

WYBORY WÓJTA GMINY SAWIN

| | | | | | | | | | | | | |
|---|---|---|---|--------|----------|---|----------------------|-------------|-----------|---|---|--|
| Kod terytorialny gminy (dzielnicy m. st. Warszawy) | 0 | 6 | 0 | 3 | 1 | 0 | Nr obwodu głosowania | * | * | * | 2 | |
| Siedziba Obwodowej Komisji Wyborczej ds. Ustalenia Wyników Głosowania (adres) | Łowcza-Kolonia-światlica, Łowcza-Kolonia 39, 22-107 Sawin | | | | | | | | | | | |
| Gmina/ Dzielnica | gm. Sawin | | | Powiat | chełmski | | | Województwo | lubelskie | | | |

PROTOKÓŁ WYNIKÓW GŁOSOWANIA W OBWODZIE NA KANDYDATÓW NA WÓJTA

Głosowanie rozpoczęło się w dniu 21 października 2018 r. o godz. 07:00 i trwało do godz. 21:00.

I. ROZLICZENIE SPISU WYBORCÓW I KART DO GŁOSOWANIA

| | | | | | | |
|----|---|---|---|---|---|---|
| 1 | Liczba wyborców uprawnionych do głosowania (<i>umieszczonych w spisie, z uwzględnieniem dodatkowych formularzy</i>) w chwili zakończenia głosowania | * | * | 6 | 5 | 1 |
| 1a | w tym umieszczonych w części A spisu wyborców (<i>obywatele polscy</i>) | * | * | 6 | 5 | 1 |
| 1b | w tym umieszczonych w części B spisu wyborców (<i>obywatele UE niebędący obywatelami polskimi</i>) | * | * | * | * | 0 |

Uwaga! Suma liczb z pkt. 1a i 1b **musi być** równa liczbie z pkt. 1

| | | | | | | |
|----|--|---|---|---|---|---|
| 2 | Liczba otrzymanych przez obwodową komisję wyborczą ds. przeprowadzenia głosowania kart do głosowania, ustalona po ich przeliczeniu przed rozpoczęciem głosowania | * | * | 5 | 9 | 0 |
| 3 | Liczba kart niewykorzystanych | * | * | 2 | 3 | 6 |
| 4 | Liczba wyborców, którym wydano karty do głosowania (<i>liczba podpisów w spisie oraz adnotacje o wydaniu karty bez potwierdzenia podpisem w spisie</i>) | * | * | 3 | 5 | 5 |
| 4a | w tym w części A spisu wyborców (<i>obywatele polscy</i>) | * | * | 3 | 5 | 5 |
| 4b | w tym w części B spisu wyborców (<i>obywatele UE niebędący obywatelami polskimi</i>) | * | * | * | * | 0 |

Uwaga! Suma liczb z pkt. 4a i 4b **musi być** równa liczbie z pkt. 4. Suma liczb z pkt. 3 i 4 powinna być równa liczbie z pkt. 2, jeśli tak nie jest — przypuszczalną przyczynę należy opisać w pkt. 14.

II. GŁOSOWANIE PRZEZ PEŁNOMOCNIKA I GŁOSOWANIE KORESPONDENCYJNE

| | | | | | | |
|----|---|---|---|---|---|---|
| 5 | Liczba wyborców głosujących przez pełnomocnika (<i>liczba kart do głosowania wydanych na podstawie aktów pełnomocnictwa otrzymanych przez obwodową komisję wyborczą ds. przeprowadzenia głosowania</i>) | * | * | * | * | 0 |
| 6 | Liczba wyborców, którym wysłano pakiety wyborcze | * | * | * | * | 0 |
| 7 | Liczba otrzymanych kopert zwrotnych w głosowaniu korespondencyjnym | * | * | * | * | 0 |
| 7a | Liczba kopert zwrotnych w głosowaniu korespondencyjnym, w których nie było oświadczenia o osobistym i tajnym oddaniu głosu | * | * | * | * | 0 |
| 7b | Liczba kopert zwrotnych w głosowaniu korespondencyjnym, w których oświadczenie nie było podpisane przez wyborcę | * | * | * | * | 0 |
| 7c | Liczba kopert zwrotnych w głosowaniu korespondencyjnym, w których nie było koperty na karty do głosowania | * | * | * | * | 0 |
| 7d | Liczba kopert zwrotnych w głosowaniu korespondencyjnym, w których znajdowała się niezaklejona koperta na karty do głosowania | * | * | * | * | 0 |



| | | | | | | |
|----|--|---|---|---|---|---|
| 7e | Liczba kopert na karty do głosowania w głosowaniu korespondencyjnym wrzuconych do urny | * | * | * | * | 0 |
|----|--|---|---|---|---|---|

Uwaga! Liczba z pkt. 7 nie może być większa od liczby z pkt. 6. Suma liczb z pkt. 7a – 7e nie może być mniejsza od liczby z pkt. 7.

III. USTALENIE WYNIKÓW GŁOSOWANIA

Obwodowa komisja wyborcza ds. ustalenia wyników głosowania stwierdziła, że pieczęcie na urnie pozostały nienaruszone. Po wyjęciu kart z urny komisja ustaliła na ich podstawie następujące wyniki głosowania:

| | | | | | | |
|----|---|---|---|---|---|---|
| 8 | Liczba kart wyjętych z urny | * | * | 3 | 5 | 5 |
| 8a | w tym liczba kart wyjętych z kopert na karty do głosowania w głosowaniu korespondencyjnym | * | * | * | * | 0 |

Uwaga! Liczba z pkt. 8 pomniejszona o liczbę z pkt. 8a powinna być równa liczbie z pkt. 4. Dodatkowo liczba z pkt. 8a nie powinna być większa od liczby z pkt. 7e; jeśli tak nie jest — przypuszczalną przyczynę należy opisać w pkt. 15.

| | | | | | | |
|----|--|---|---|---|---|---|
| 9 | Liczba kart nieważnych (<i>innych niż urzędowo ustalone lub nieopatrzonych pieczęcią obwodowej komisji wyborczej ds. przeprowadzenia głosowania</i>) | * | * | * | * | 0 |
| 10 | Liczba kart ważnych | * | * | 3 | 5 | 5 |

Uwaga! Suma liczb z pkt. 9 i 10 **musi być** równa liczbie z pkt. 8. Jeśli w pkt. 9 liczba jest większa niż 0, przyczynę należy opisać w pkt. 16.

| | | | | | | |
|-----|---|---|---|---|---|---|
| 11 | Liczba głosów nieważnych (<i>z kart ważnych</i>) | * | * | * | * | 5 |
| 11a | w tym z powodu postawienia znaku „X” obok nazwiska dwóch lub większej liczby kandydatów | * | * | * | * | 3 |
| 11b | w tym z powodu niepostawienia znaku „X” obok nazwiska żadnego kandydata | * | * | * | * | 2 |
| 11c | w tym z powodu postawienia znaku „X” wyłącznie obok nazwiska skreślonego kandydata | * | * | * | * | 0 |

Uwaga! Suma liczb z pkt. 11a – 11c **musi być** równa liczbie z pkt. 11.

| | | | | | | |
|----|---|---|---|---|---|---|
| 12 | Liczba głosów ważnych oddanych łącznie na wszystkich kandydatów (<i>z kart ważnych</i>) | * | * | 3 | 5 | 0 |
|----|---|---|---|---|---|---|

Uwaga! Suma liczb z pkt. 11 i 12 **musi być** równa liczbie z pkt. 10.

13. Na poszczególnych kandydatów na wójta oddano następujące liczby głosów ważnych:

| Lp. | Nazwisko i imię - imiona | Zgłoszony przez (skrót nazwy komitetu wyborczego) | Liczba głosów ważnych | | | | |
|-------|--------------------------|--|-----------------------|---|---|---|---|
| | | | * | * | | | |
| 1 | ĆWIR Dariusz | KW PRAWO I SPRAWIEDLIWOŚĆ | * | * | 2 | 5 | 0 |
| 2 | RZEPECKA Joanna | KWW JOANNY RZEPECKIEJ | * | * | * | 5 | 5 |
| 3 | ŚWICA Grzegorz | KWW GRZEGORZA ŚWICY | * | * | * | 2 | 2 |
| 4 | WICIŃSKI Hubert | KOMITET WYBORCZY PSL | * | * | * | 2 | 3 |
| Razem | | | * | * | 3 | 5 | 0 |

Uwaga! Suma głosów oddanych na wszystkich kandydatów (rubryka „Razem”) i głosów nieważnych (pkt 11) **musi być** równa liczbie z pkt. 10, czyli liczbie kart ważnych.



IV. UWAGI I ADNOTACJE

- 14 *) Uwagi o przypuszczalnej przyczynie różnicy pomiędzy sumą liczb z pkt. 3 i 4 a liczbą z pkt. 2; jeżeli różnica nie występuje, wpisać „brak uwag”:
Nadwyżka - poprzednia komisja sporządziła notatkę o niedoborze jednej karty. Przypuszcza się, że właściwa liczba kart niewykorzystanych wynosi 235.
- 15 *) Uwagi o przypuszczalnej przyczynie różnicy pomiędzy liczbą z pkt. 8 pomniejszoną o liczbę z pkt. 8a a liczbą z pkt. 4, a także o przypuszczalnej przyczynie różnicy pomiędzy liczbą z pkt. 8a a liczbą z pkt. 7e; jeżeli różnice nie występują, wpisać „brak uwag”:
brak uwag
- 16 *) Uwagi o przypuszczalnej przyczynie wystąpienia kart nieważnych (pkt. 9); jeżeli liczba w pkt. 9 wynosi 0, wpisać „brak uwag”:
brak uwag
- 17 *) W trakcie głosowania wydano następujące zarządzenia; jeżeli nie wydano, wpisać „brak zarządzeń”:
brak zarządzeń
- 18 *) Adnotacja o wniesieniu uwag przez mężów zaufania z wymienieniem konkretnych zarzutów **); jeżeli nie ma, wpisać odpowiednio „brak zarzutów” lub „brak mężów zaufania w obwodzie”:
brak zarzutów
- 19 *) Adnotacja o wniesieniu uwag przez członków obwodowej komisji wyborczej ds. ustalenia wyników głosowania z wymienieniem konkretnych zarzutów **); jeżeli nie ma, wpisać „brak zarzutów”:
brak zarzutów
- 20 *) Inne uwagi; jeżeli nie ma, wpisać „brak uwag”:
brak uwag

Przy sporządzeniu protokołu obecni byli członkowie obwodowej komisji wyborczej ds. ustalenia wyników głosowania:

| | | | |
|----|----------------------------|---------------------------|----------------------------|
| 1) | Łopag Elżbieta | Przewodniczący | <i>Łopag Elżbieta</i> |
| 2) | Raczyńska Joanna Agnieszka | Zastępca Przewodniczącego | <i>Joanna Raczyńska</i> |
| 3) | Bejda Mariola Wioleta | Członek | <i>Mariola Bejda</i> |
| 4) | Ganczaruk Renata | Członek | <i>Renata Ganczaruk</i> |
| 5) | Kondziela Łucja Teresa | Członek | <i>Kondziela Łucja</i> |
| 6) | Kurzydłowska Joanna Wanda | Członek | <i>Joanna Kurzydłowska</i> |
| 7) | Łubkowski Michał Karol | Członek | <i>Michał Łubkowski</i> |
| 8) | Misiura Monika | Członek | <i>Monika Misiura</i> |
| 9) | Szarubka Tomasz | Członek | <i>Tomasz Szarubka</i> |



*) Jeżeli treść dotycząca danego punktu protokołu nie mieści się na formularzu, należy dołączyć ją do protokołu, zaznaczając to w odpowiednim punkcie protokołu.

**) W razie zgłoszenia uwag przez mężów zaufania lub członków obwodowej komisji wyborczej ds. ustalenia wyników głosowania, stanowisko obwodowej komisji wyborczej ds. ustalenia wyników głosowania wobec zarzutów należy dołączyć do protokołu



| WYBORY WÓJTA GMINY SAWIN | | | | | | | | | | | |
|--|---|---|--------|----------|---|---|----------------------|-----------|---|---|---|
| Kod terytorialny gminy (dzielnicy m. st. Warszawy) | 0 | 6 | 0 | 3 | 1 | 0 | Nr obwodu głosowania | * | * | * | 2 |
| Siedziba Obwodowej Komisji Wyborczej ds. Ustalenia Wyników Głosowania (adres) | Łowcza-Kolonia-światlica, Łowcza-Kolonia 39, 22-107 Sawin | | | | | | | | | | |
| Gmina/ Dzielnica | gm. Sawin | | Powiat | chełmski | | | Województwo | lubelskie | | | |

RAPORT OSTRZEŻEŃ

(DOKUMENT MUSI BYĆ PRZEKAZANY DO TERYTORIALNEJ KOMISJI WYBORCZEJ)





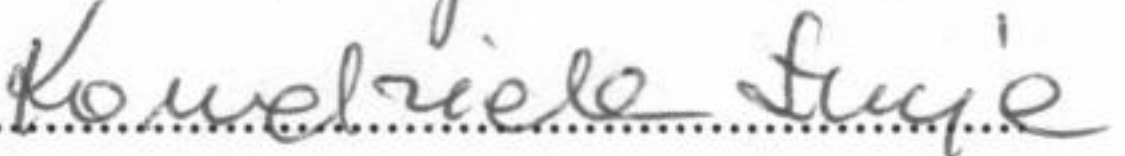




Lista ostrzeżeń

SWBP2 - Suma liczby wyborców, którym wydano karty do głosowania (pkt 4) i liczby niewykorzystanych kart do głosowania (pkt 3) powinna być równa liczbie kart do głosowania otrzymanych przez komisję (pkt 2). **PROSZĘ SPRAWDZIĆ, CZY PRZYCZYNĘ OPISANO W PKT. 14 PROTOKOŁU ORAZ W POLU STANOWISKO KOMISJI WOBEC OSTRZEŻEŃ! BRAK UZASADNIENIA BĄDŹ NIEODPOWIEDNIE UZASADNIENIE W PROTOKOLE SPOWODUJE ODMOWĘ PRZYJĘCIA PROTOKOŁU PRZEZ TERYTORIALNĄ KOMISJĘ WYBORCZĄ/KOMISARZA WYBORCZEGO!**

Stanowisko komisji wobec ostrzeżeń

Liczba kart niewykorzystanych 235, liczba oddanych głosów 355, łącznie 590. Prawdopodobnie nastąpiła pomyłka w liczeniu kart niewykorzystanych o jedną kartę.

Przy sporządzeniu raportu ostrzeżeń obecni byli członkowie obwodowej komisji wyborczej ds. ustalenia wyników głosowania:

- | | | | |
|----|----------------------------|---------------------------|---|
| 1) | Łopąg Elżbieta | Przewodniczący |  |
| 2) | Raczyńska Joanna Agnieszka | Zastępca Przewodniczącego |  |
| 3) | Bejda Mariola Wioleta | Członek |  |
| 4) | Ganczaruk Renata | Członek |  |
| 5) | Kondziela Łucja Teresa | Członek |  |
| 6) | Kurzydłowska Joanna Wanda | Członek |  |
| 7) | Łubkowski Michał Karol | Członek |  |
| 8) | Misiura Monika | Członek |  |
| 9) | Szarubka Tomasz | Członek |  |

