

## WYBORY PREZYDENTA M.ST. WARSZAWY

Kod terytorialny gminy (dzielnicy m. st. Warszawy)	1	4	6	5	0	6	Nr obwodu głosowania	*	2	1	2
Siedziba Obwodowej Komisji Wyborczej ds. Ustalenia Wyników Głosowania (adres)	XIV LO im. Stanisława Staszica (dawny Zespół Szkół nr 82), Ochota ul. Nowowiejska 37A, 02-010 Warszawa										
Gmina/ Dzielnica	Ochota		Powiat	Warszawa			Województwo	mazowieckie			

### PROTOKÓŁ WYNIKÓW GŁOSOWANIA W OBWODZIE NA KANDYDATÓW NA PREZYDENTA MIASTA

Głosowanie rozpoczęło się w dniu 21 października 2018 r. o godz. 07:00 i trwało do godz. 21:00.

#### I. ROZLICZENIE SPISU WYBORCÓW I KART DO GŁOSOWANIA

1	Liczba wyborców uprawnionych do głosowania ( <i>umieszczonych w spisie, z uwzględnieniem dodatkowych formularzy</i> ) w chwili zakończenia głosowania	*	1	1	2	2
1a	w tym umieszczonych w części A spisu wyborców ( <i>obywatele polscy</i> )	*	1	1	2	1
1b	w tym umieszczonych w części B spisu wyborców ( <i>obywatele UE niebędący obywatelami polskimi</i> )	*	*	*	*	1

**Uwaga!** Suma liczb z pkt. 1a i 1b **musi być** równa liczbie z pkt. 1

2	Liczba otrzymanych przez obwodową komisję wyborczą ds. przeprowadzenia głosowania kart do głosowania, ustalona po ich przeliczeniu przed rozpoczęciem głosowania	*	*	9	8	2
3	Liczba kart niewykorzystanych	*	*	1	9	5
4	Liczba wyborców, którym wydano karty do głosowania ( <i>liczba podpisów w spisie oraz adnotacje o wydaniu karty bez potwierdzenia podpisem w spisie</i> )	*	*	7	8	7
4a	w tym w części A spisu wyborców ( <i>obywatele polscy</i> )	*	*	7	8	6
4b	w tym w części B spisu wyborców ( <i>obywatele UE niebędący obywatelami polskimi</i> )	*	*	*	*	1

**Uwaga!** Suma liczb z pkt. 4a i 4b **musi być** równa liczbie z pkt. 4. Suma liczb z pkt. 3 i 4 powinna być równa liczbie z pkt. 2, jeśli tak nie jest — przypuszczalną przyczynę należy opisać w pkt. 14.

#### II. GŁOSOWANIE PRZEZ PEŁNOMOCNIKA I GŁOSOWANIE KORESPONDENCYJNE

5	Liczba wyborców głosujących przez pełnomocnika ( <i>liczba kart do głosowania wydanych na podstawie aktów pełnomocnictwa otrzymanych przez obwodową komisję wyborczą ds. przeprowadzenia głosowania</i> )	*	*	*	*	3
6	Liczba wyborców, którym wysłano pakiety wyborcze	*	*	*	*	0
7	Liczba otrzymanych kopert zwrotnych w głosowaniu korespondencyjnym	*	*	*	*	0
7a	Liczba kopert zwrotnych w głosowaniu korespondencyjnym, w których nie było oświadczenia o osobistym i tajnym oddaniu głosu	*	*	*	*	0
7b	Liczba kopert zwrotnych w głosowaniu korespondencyjnym, w których oświadczenie nie było podpisane przez wyborcę	*	*	*	*	0
7c	Liczba kopert zwrotnych w głosowaniu korespondencyjnym, w których nie było koperty na karty do głosowania	*	*	*	*	0
7d	Liczba kopert zwrotnych w głosowaniu korespondencyjnym, w których znajdowała się niezaklejona koperta na karty do głosowania	*	*	*	*	0





7e	Liczba kopert na karty do głosowania w głosowaniu korespondencyjnym wrzuconych do urny	*	*	*	*	0
----	----------------------------------------------------------------------------------------	---	---	---	---	---

**Uwaga!** Liczba z pkt. 7 nie może być większa od liczby z pkt. 6. Suma liczb z pkt. 7a – 7e nie może być mniejsza od liczby z pkt. 7.

### III. USTALENIE WYNIKÓW GŁOSOWANIA

Obwodowa komisja wyborcza ds. ustalenia wyników głosowania stwierdziła, że pieczęcie na urnie pozostały nienaruszone. Po wyjęciu kart z urny komisja ustaliła na ich podstawie następujące wyniki głosowania:

8	Liczba kart wyjętych z urny	*	*	7	8	7
8a	w tym liczba kart wyjętych z kopert na karty do głosowania w głosowaniu korespondencyjnym	*	*	*	*	0

**Uwaga!** Liczba z pkt. 8 pomniejszona o liczbę z pkt. 8a powinna być równa liczbie z pkt. 4. Dodatkowo liczba z pkt. 8a nie powinna być większa od liczby z pkt. 7e; jeśli tak nie jest — przypuszczalną przyczynę należy opisać w pkt. 15.

9	Liczba kart nieważnych ( <i>innych niż urzędowo ustalone lub nieopatrzonych pieczęcią obwodowej komisji wyborczej ds. przeprowadzenia głosowania</i> )	*	*	*	*	2
10	Liczba kart ważnych	*	*	7	8	5

**Uwaga!** Suma liczb z pkt. 9 i 10 **musi być** równa liczbie z pkt. 8. Jeśli w pkt. 9 liczba jest większa niż 0, przyczynę należy opisać w pkt. 16.

11	Liczba głosów nieważnych ( <i>z kart ważnych</i> )	*	*	*	*	3
11a	w tym z powodu postawienia znaku „X” obok nazwiska dwóch lub większej liczby kandydatów	*	*	*	*	3
11b	w tym z powodu niepostawienia znaku „X” obok nazwiska żadnego kandydata	*	*	*	*	0
11c	w tym z powodu postawienia znaku „X” wyłącznie obok nazwiska skreślonego kandydata	*	*	*	*	0

**Uwaga!** Suma liczb z pkt. 11a – 11c **musi być** równa liczbie z pkt. 11.

12	Liczba głosów ważnych oddanych łącznie na wszystkich kandydatów ( <i>z kart ważnych</i> )	*	*	7	8	2
----	-------------------------------------------------------------------------------------------	---	---	---	---	---

**Uwaga!** Suma liczb z pkt. 11 i 12 **musi być** równa liczbie z pkt. 10.

#### 13. Na poszczególnych kandydatów na prezydenta miasta oddano następujące liczby głosów ważnych:

Lp.	Nazwisko i imię - imiona	Zgłoszony przez (skrót nazwy komitetu wyborczego)	Liczba głosów ważnych				
			*	*	*	*	*
1	ANTONIK Sławomir Wawrzyniec	KWW BEZPARTYJNI SAMORZĄDOWCY	*	*	*	*	3
2	GLUSMAN Justyna	KWW MIASTO JEST NASZE - RUCHY MIEJSKIE	*	*	*	5	2
3	IKONOWICZ Piotr Igor	KWW SPRAWIEDLIWOŚCI SPOŁECZNEJ P. IKONOWICZA	*	*	*	*	7
4	JAKI Patryk Tomasz	KW PRAWO I SPRAWIEDLIWOŚĆ	*	*	1	1	6
5	JAKUBIAK Marek	KWW KUKIZ'15	*	*	*	2	9
6	KORWIN-MIKKE Janusz Ryszard	KWW WOLNOŚĆ W SAMORZĄDZIE	*	*	*	1	1
7	KRZEKOTOWSKA Krystyna Anna	KW ŚWIATOWEGO KONGRESU POLAKÓW	*	*	*	*	1





8	POTOCKI Jan Zbigniew	KW II RP	*	*	*	*	2
9	ROZENEK Andrzej Tadeusz	KKW SLD LEWICA RAZEM	*	*	*	3	4
10	STEFANIAK Jakub Łukasz	KOMITET WYBORCZY PSL	*	*	*	*	0
11	ŚPIEWAK Jan Dawid	KWW JANA ŚPIEWAKA - WYGRA WARSZAWA	*	*	*	2	5
12	TANAJNO Paweł Jan	KWW ODKORKUJEMY WAWĘ. RIGCZ.TANAJNO.HAWAJSKA+	*	*	*	*	2
13	TRZASKOWSKI Rafał Kazimierz	KKW PLATFORMA.NOWOCZESNA KOALICJA OBYWATELSKA	*	*	4	9	5
14	WOJCIECHOWICZ Jacek Piotr	KWW JACKA WOJCIECHOWICZA AKCJA WARSZAWA	*	*	*	*	5
Razem			*	*	7	8	2

**Uwaga!** Suma głosów oddanych na wszystkich kandydatów (rubryka „Razem”) i głosów nieważnych (pkt 11) **musi być** równa liczbie z pkt. 10, czyli liczbie kart ważnych.


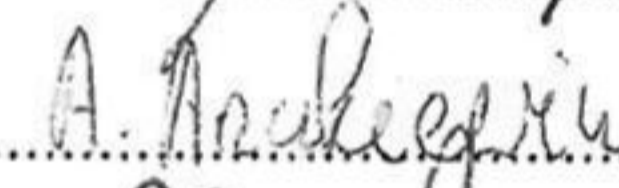







#### IV. UWAGI I ADNOTACJE

- 14 \*) Uwagi o przypuszczalnej przyczynie różnicy pomiędzy sumą liczb z pkt. 3 i 4 a liczbą z pkt. 2; jeżeli różnica nie występuje, wpisać „brak uwag”:  
*brak uwag*
- 15 \*) Uwagi o przypuszczalnej przyczynie różnicy pomiędzy liczbą z pkt. 8 pomniejszoną o liczbę z pkt. 8a a liczbą z pkt. 4, a także o przypuszczalnej przyczynie różnicy pomiędzy liczbą z pkt. 8a a liczbą z pkt. 7e; jeżeli różnice nie występują, wpisać „brak uwag”:  
*brak uwag*
- 16 \*) Uwagi o przypuszczalnej przyczynie wystąpienia kart nieważnych (pkt. 9); jeżeli liczba w pkt. 9 wynosi 0, wpisać „brak uwag”:  
*2 karty zostały przerwane w całości, na dwie części.*
- 17 \*) W trakcie głosowania wydano następujące zarządzenia; jeżeli nie wydano, wpisać „brak zarządzeń”:  
*brak zarządzeń*
- 18 \*) Adnotacja o wniesieniu uwag przez mężów zaufania z wymienieniem konkretnych zarzutów \*\*); jeżeli nie ma, wpisać odpowiednio „brak zarzutów” lub „brak mężów zaufania w obwodzie”:  
*brak mężów zaufania w obwodzie*
- 19 \*) Adnotacja o wniesieniu uwag przez członków obwodowej komisji wyborczej ds. ustalenia wyników głosowania z wymienieniem konkretnych zarzutów \*\*); jeżeli nie ma, wpisać „brak zarzutów”:  
*brak zarzutów*
- 20 \*) Inne uwagi; jeżeli nie ma, wpisać „brak uwag”:  
*Różnica pomiędzy liczbą otrzymanych kart do głosowania pomiędzy protokołem przekazania a wynikami zdaniem komisji wynika z błędnego policzenia kart otrzymanych - właściwa liczba powinna wynosić 982. Różnica w ilości aktów pełnomocnictw w protokole przekazania a ilością głosujących pełnomocników w protokole wyników została wyjaśniona w protokole przekazania.*

Przy sporządzeniu protokołu obecni byli członkowie obwodowej komisji wyborczej ds. ustalenia wyników głosowania:

- |    |                               |                           |                                                                                       |
|----|-------------------------------|---------------------------|---------------------------------------------------------------------------------------|
| 1) | Hajzik Andrzej Roman          | Przewodniczący            |  |
| 2) | Anczkiewicz Andrzej           | Zastępca Przewodniczącego |  |
| 3) | Bocianowski Andrzej Krzysztof | Członek                   |  |
| 4) | Chrzanowska Elżbieta Helena   | Członek                   |  |
| 5) | Milewski Aleksander           | Członek                   |  |



\*) Jeżeli treść dotycząca danego punktu protokołu nie mieści się na formularzu, należy dołączyć ją do protokołu, zaznaczając to w odpowiednim punkcie protokołu.

\*\*) W razie zgłoszenia uwag przez mężów zaufania lub członków obwodowej komisji wyborczej ds. ustalenia wyników głosowania, stanowisko obwodowej komisji wyborczej ds. ustalenia wyników głosowania wobec zarzutów należy dołączyć do protokołu

