

| WYBORY BURMISTRZA NOWEGO TOMYŚLA | | | | | | | | | | | |
|--|--|--------|-------------|-------------|---------------|---|----------------------|---|---|---|---|
| Kod terytorialny gminy (dzielnicy m. st. Warszawy) | 3 | 0 | 1 | 5 | 0 | 4 | Nr obwodu głosowania | * | * | 1 | 5 |
| Siedziba Obwodowej Komisji Wyborczej ds. Ustalenia Wyników Głosowania (adres) | Szkoła Podstawowa, Wytomyśl ul. Szkolna 18, 64-300 Nowy Tomyśl | | | | | | | | | | |
| Gmina/ Dzielnica | gm. Nowy Tomyśl | Powiat | nowotomyski | Województwo | wielkopolskie | | | | | | |

PROTOKÓŁ WYNIKÓW GŁOSOWANIA W OBWODZIE NA KANDYDATÓW NA BURMISTRZA

Głosowanie rozpoczęło się w dniu 21 października 2018 r. o godz. 07:00 i trwało do godz. 21:00.

I. ROZLICZENIE SPISU WYBORCÓW I KART DO GŁOSOWANIA

| | | | | | | |
|----|---|---|---|---|---|---|
| 1 | Liczba wyborców uprawnionych do głosowania (<i>umieszczonych w spisie, z uwzględnieniem dodatkowych formularzy</i>) w chwili zakończenia głosowania | * | * | 6 | 9 | 9 |
| 1a | w tym umieszczonych w części A spisu wyborców (<i>obywatele polscy</i>) | * | * | 6 | 9 | 9 |
| 1b | w tym umieszczonych w części B spisu wyborców (<i>obywatele UE niebędący obywatelami polskimi</i>) | * | * | * | * | 0 |

Uwaga! Suma liczb z pkt. 1a i 1b musi być równa liczbie z pkt. 1

| | | | | | | |
|----|--|---|---|---|---|---|
| 2 | Liczba otrzymanych przez obwodową komisję wyborczą ds. przeprowadzenia głosowania kart do głosowania, ustalona po ich przeliczeniu przed rozpoczęciem głosowania | * | * | 6 | 3 | 2 |
| 3 | Liczba kart niewykorzystanych | * | * | 2 | 4 | 0 |
| 4 | Liczba wyborców, którym wydano karty do głosowania (<i>liczba podpisów w spisie oraz adnotacje o wydaniu karty bez potwierdzenia podpisem w spisie</i>) | * | * | 3 | 9 | 2 |
| 4a | w tym w części A spisu wyborców (<i>obywatele polscy</i>) | * | * | 3 | 9 | 2 |
| 4b | w tym w części B spisu wyborców (<i>obywatele UE niebędący obywatelami polskimi</i>) | * | * | * | * | 0 |

Uwaga! Suma liczb z pkt. 4a i 4b musi być równa liczbie z pkt. 4. Suma liczb z pkt. 3 i 4 powinna być równa liczbie z pkt. 2, jeśli tak nie jest — przypuszczalną przyczynę należy opisać w pkt. 14.

II. GŁOSOWANIE PRZEZ PEŁNOMOCNIKA I GŁOSOWANIE KORESPONDENCYJNE

| | | | | | | |
|----|---|---|---|---|---|---|
| 5 | Liczba wyborców głosujących przez pełnomocnika (<i>liczba kart do głosowania wydanych na podstawie aktów pełnomocnictwa otrzymanych przez obwodową komisję wyborczą ds. przeprowadzenia głosowania</i>) | * | * | * | * | 0 |
| 6 | Liczba wyborców, którym wysłano pakiety wyborcze | * | * | * | * | 0 |
| 7 | Liczba otrzymanych kopert zwrotnych w głosowaniu korespondencyjnym | * | * | * | * | 0 |
| 7a | Liczba kopert zwrotnych w głosowaniu korespondencyjnym, w których nie było oświadczenia o osobistym i tajnym oddaniu głosu | * | * | * | * | 0 |
| 7b | Liczba kopert zwrotnych w głosowaniu korespondencyjnym, w których oświadczenie nie było podpisane przez wyborcę | * | * | * | * | 0 |
| 7c | Liczba kopert zwrotnych w głosowaniu korespondencyjnym, w których nie było koperty na karty do głosowania | * | * | * | * | 0 |
| 7d | Liczba kopert zwrotnych w głosowaniu korespondencyjnym, w których znajdowała się niezaklejona koperta na karty do głosowania | * | * | * | * | 0 |

Wersja 2.1.10.0 KLK z dn. 2018-10-22 01:53:03 Tworzenie nowego protokołu



0d33-c396-3c4c-1c58-9525-bc1e-33da-c1b7

Handwritten signatures and initials

Handwritten signature: Skości-Brzozdowski

Handwritten signature: K. P. ...

| | | | | | | |
|----|--|---|---|---|---|---|
| 7e | Liczba kopert na karty do głosowania w głosowaniu korespondencyjnym wrzuconych do urny | * | * | * | * | 0 |
|----|--|---|---|---|---|---|

Uwaga! Liczba z pkt. 7 nie może być większa od liczby z pkt. 6. Suma liczb z pkt. 7a – 7e nie może być mniejsza od liczby z pkt. 7.

III. USTALENIE WYNIKÓW GŁOSOWANIA

Obwodowa komisja wyborcza ds. ustalenia wyników głosowania stwierdziła, że pieczęcie na urnie pozostały nienaruszone. Po wyjęciu kart z urny komisja ustaliła na ich podstawie następujące wyniki głosowania:

| | | | | | | |
|----|---|---|---|---|---|---|
| 8 | Liczba kart wyjętych z urny | * | * | 3 | 9 | 2 |
| 8a | w tym liczba kart wyjętych z kopert na karty do głosowania w głosowaniu korespondencyjnym | * | * | * | * | 0 |

Uwaga! Liczba z pkt. 8 pomniejszona o liczbę z pkt. 8a powinna być równa liczbie z pkt. 4. Dodatkowo liczba z pkt. 8a nie powinna być większa od liczby z pkt. 7e; jeśli tak nie jest — przypuszczalną przyczynę należy opisać w pkt. 15.

| | | | | | | |
|----|--|---|---|---|---|---|
| 9 | Liczba kart nieważnych (<i>innych niż urzędowo ustalone lub nieopatrzonych pieczęcią obwodowej komisji wyborczej ds. przeprowadzenia głosowania</i>) | * | * | * | * | 0 |
| 10 | Liczba kart ważnych | * | * | 3 | 9 | 2 |

Uwaga! Suma liczb z pkt. 9 i 10 musi być równa liczbie z pkt. 8. Jeśli w pkt. 9 liczba jest większa niż 0, przyczynę należy opisać w pkt. 16.

| | | | | | | |
|-----|---|---|---|---|---|---|
| 11 | Liczba głosów nieważnych (<i>z kart ważnych</i>) | * | * | * | * | 6 |
| 11a | w tym z powodu postawienia znaku „X” obok nazwiska dwóch lub większej liczby kandydatów | * | * | * | * | 1 |
| 11b | w tym z powodu niepostawienia znaku „X” obok nazwiska żadnego kandydata | * | * | * | * | 5 |
| 11c | w tym z powodu postawienia znaku „X” wyłącznie obok nazwiska skreślonego kandydata | * | * | * | * | 0 |

Uwaga! Suma liczb z pkt. 11a – 11c musi być równa liczbie z pkt. 11.

| | | | | | | |
|----|---|---|---|---|---|---|
| 12 | Liczba głosów ważnych oddanych łącznie na wszystkich kandydatów (<i>z kart ważnych</i>) | * | * | 3 | 8 | 6 |
|----|---|---|---|---|---|---|

Uwaga! Suma liczb z pkt. 11 i 12 musi być równa liczbie z pkt. 10.

13. Na poszczególnych kandydatów na burmistrza oddano następujące liczby głosów ważnych:

| Lp. | Nazwisko i imię - imiona | Zgłoszony przez (skrót nazwy komitetu wyborczego) | Liczba głosów ważnych | | | | |
|-------|----------------------------|--|-----------------------|---|---|---|---|
| | | | * | * | * | * | * |
| 1 | ANTUSZEWSKI Tomasz Antoni | KWW TOMASZA ANTUSZEWSKIEGO | * | * | 1 | 0 | 5 |
| 2 | HIBNER Włodzimierz Andrzej | KWW KOMITET SPOŁECZNY WŁODZIMIERZA HIBNERA | * | * | * | 7 | 2 |
| 3 | POLAŃSKI Adam Paweł | KWW „SAMORZĄDNI” POWIATU NOWOTOMYSKIEGO | * | * | * | 5 | 7 |
| 4 | RUTA Wojciech | KOMITET WYBORCZY PSL | * | * | 1 | 0 | 0 |
| 5 | WAŁĘSA Andrzej Zdzisław | KWW ANDRZEJA WAŁĘSY | * | * | * | 5 | 2 |
| Razem | | | * | * | 3 | 8 | 6 |

Uwaga! Suma głosów oddanych na wszystkich kandydatów (rubryka „Razem”) i głosów nieważnych (pkt 11) musi być równa liczbie z pkt. 10, czyli liczbie kart ważnych.








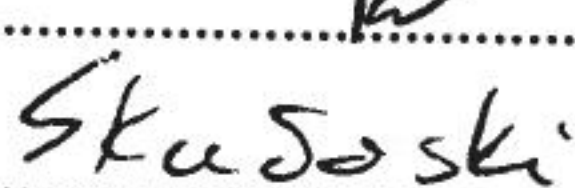



Handwritten signatures and notes:
 Skusa ski
 K. P.
 Włoczek
 Dominik
 J. J.

IV. UWAGI I ADNOTACJE

- 14 *) Uwagi o przypuszczalnej przyczynie różnicy pomiędzy sumą liczb z pkt. 3 i 4 a liczbą z pkt. 2; jeżeli różnica nie występuje, wpisać „brak uwag”:
brak uwag
- 15 *) Uwagi o przypuszczalnej przyczynie różnicy pomiędzy liczbą z pkt. 8 pomniejszoną o liczbę z pkt. 8a a liczbą z pkt. 4, a także o przypuszczalnej przyczynie różnicy pomiędzy liczbą z pkt. 8a a liczbą z pkt. 7e; jeżeli różnice nie występują, wpisać „brak uwag”:
brak uwag
- 16 *) Uwagi o przypuszczalnej przyczynie wystąpienia kart nieważnych (pkt. 9); jeżeli liczba w pkt. 9 wynosi 0, wpisać „brak uwag”:
brak uwag
- 17 *) W trakcie głosowania wydano następujące zarządzenia; jeżeli nie wydano, wpisać „brak zarządzeń”:
brak zarządzeń
- 18 *) Adnotacja o wniesieniu uwag przez mężów zaufania z wymienieniem konkretnych zarzutów **); jeżeli nie ma, wpisać odpowiednio „brak zarzutów” lub „brak mężów zaufania w obwodzie”:
brak mężów zaufania w obwodzie
- 19 *) Adnotacja o wniesieniu uwag przez członków obwodowej komisji wyborczej ds. ustalenia wyników głosowania z wymienieniem konkretnych zarzutów **); jeżeli nie ma, wpisać „brak zarzutów”:
brak zarzutów
- 20 *) Inne uwagi; jeżeli nie ma, wpisać „brak uwag”:
brak uwag

Przy sporządzeniu protokołu obecni byli członkowie obwodowej komisji wyborczej ds. ustalenia wyników głosowania:

- | | | | |
|----|---------------------------|---------------------------|---|
| 1) | Frąckowiak Grzegorz Paweł | Przewodniczący |  |
| 2) | Kortus Marzena Maria | Zastępca Przewodniczącego |  |
| 3) | Bąbelek Jan | Członek |  |
| 4) | Dominiak Miłosz Grzegorz | Członek |  |
| 5) | Frąckowiak Agata Monika | Członek |  |
| 6) | Racz Klaudia | Członek |  |
| 7) | Racz Łukasz Dominik | Członek |  |
| 8) | Skalski Wiktor | Członek |  |
| 9) | Sobieraj Danuta Ewa | Członek |  |



*) Jeżeli treść dotycząca danego punktu protokołu nie mieści się na formularzu, należy dołączyć ją do protokołu, zaznaczając to w odpowiednim punkcie protokołu.

***) W razie zgłoszenia uwag przez mężów zaufania lub członków obwodowej komisji wyborczej ds. ustalenia wyników głosowania, stanowisko obwodowej komisji wyborczej ds. ustalenia wyników głosowania wobec zarzutów należy dołączyć do protokołu









Skalski *Dominiak*

Sobieraj *K.R.* *Frąckowiak*

