

WYBORY DO RADY MIEJSKIEJ W GMINIE POWYŻEJ 20 TYS. MIESZKAŃCÓW											
Kod terytorialny miasta	0	2	1	9	0	6	Nr obwodu głosowania	*	*	2	4
Siedziba Obwodowej Komisji Wyborczej ds. Ustalenia Wyników Głosowania (adres)			Zespół Szkolno-Przedszkolny, ul. Świebodzka 9, 58-141 Stanowice								
Gmina/miasto	gm. Strzegom		Powiat	świdnicki			Województwo	dolnośląskie			
Okręg wyborczy nr	*	3	Miejska Komisja Wyborcza w Strzegomiu								
Obejmujący mandatów	8		Dla wyboru Rady Miejskiej w Strzegomiu								

PROTOKÓŁ WYNIKÓW GŁOSOWANIA W OBWODZIE NA LISTY KANDYDATÓW NA RADNYCH

Głosowanie rozpoczęło się w dniu 21 października 2018 r. o godz. 07:00 i trwało do godz. 21:00.

I. ROZLICZENIE SPISU WYBORCÓW I KART DO GŁOSOWANIA

1	Liczba wyborców uprawnionych do głosowania (<i>umieszczonych w spisie, z uwzględnieniem dodatkowych formularzy</i>) w chwili zakończenia głosowania	*	*	8	0	0
1a	w tym umieszczonych w części A spisu wyborców (<i>obywatele polscy</i>)	*	*	8	0	0
1b	w tym umieszczonych w części B spisu wyborców (<i>obywatele UE niebędący obywatelami polskimi</i>)	*	*	*	*	0

Uwaga! Suma liczb z pkt. 1a i 1b musi być równa liczbie z pkt. 1

2	Liczba otrzymanych przez obwodową komisję wyborczą ds. przeprowadzenia głosowania kart do głosowania, ustalona po ich przeliczeniu przed rozpoczęciem głosowania	*	*	7	2	4
3	Liczba kart niewykorzystanych	*	*	2	8	5
4	Liczba wyborców, którym wydano karty do głosowania (<i>liczba podpisów w spisie oraz adnotacje o wydaniu karty bez potwierdzenia podpisem w spisie</i>)	*	*	4	3	9
4a	w tym w części A spisu wyborców (<i>obywatele polscy</i>)	*	*	4	3	9
4b	w tym w części B spisu wyborców (<i>obywatele UE niebędący obywatelami polskimi</i>)	*	*	*	*	0

Uwaga! Suma liczb z pkt. 4a i 4b musi być równa liczbie z pkt. 4. Suma liczb z pkt. 3 i 4 powinna być równa liczbie z pkt. 2, jeśli tak nie jest — przypuszczalną przyczynę należy opisać w pkt. 14.

II. GŁOSOWANIE PRZEZ PEŁNOMOCNIKA I GŁOSOWANIE KORESPONDENCYJNE

5	Liczba wyborców głosujących przez pełnomocnika (<i>liczba kart do głosowania wydanych na podstawie aktów pełnomocnictwa otrzymanych przez obwodową komisję wyborczą ds. przeprowadzenia głosowania</i>)	*	*	*	*	1
6	Liczba wyborców, którym wysłano pakiety wyborcze	*	*	*	*	0
7	Liczba otrzymanych kopert zwrotnych w głosowaniu korespondencyjnym	*	*	*	*	0
7a	Liczba kopert zwrotnych w głosowaniu korespondencyjnym, w których nie było oświadczenia o osobistym i tajnym oddaniu głosu	*	*	*	*	0
7b	Liczba kopert zwrotnych w głosowaniu korespondencyjnym, w których oświadczenie nie było podpisane przez wyborcę	*	*	*	*	0
7c	Liczba kopert zwrotnych w głosowaniu korespondencyjnym, w których nie było koperty na karty do głosowania	*	*	*	*	0

1
2
3
4
5
6

4 piki
5
6 Strzeszów



0b78-349c-306d-8115-71f3-a24d-d48b-6a71

7
8
9

7 my
8
9

7d	Liczba kopert zwrotnych w głosowaniu korespondencyjnym, w których znajdowała się niezaklejona koperta na karty do głosowania	*	*	*	*	0
7e	Liczba kopert na karty do głosowania w głosowaniu korespondencyjnym wrzuconych do urny	*	*	*	*	0

Uwaga! Liczba z pkt. 7 nie może być większa od liczby z pkt. 6. Suma liczb z pkt. 7a – 7e nie może być mniejsza od liczby z pkt. 7.

III. USTALENIE WYNIKÓW GŁOSOWANIA

Obwodowa komisja wyborcza ds. ustalenia wyników głosowania stwierdziła, że pieczęcie na urnie pozostały nienaruszone. Po wyjęciu kart z urny komisja ustaliła na ich podstawie następujące wyniki głosowania:

8	Liczba kart wyjętych z urny	*	*	4	3	9
8a	w tym liczba kart wyjętych z kopert na karty do głosowania w głosowaniu korespondencyjnym	*	*	*	*	0

Uwaga! Liczba z pkt. 8 pomniejszona o liczbę z pkt. 8a powinna być równa liczbie z pkt. 4. Dodatkowo liczba z pkt. 8a nie powinna być większa od liczby z pkt. 7e; jeśli tak nie jest — przypuszczalną przyczynę należy opisać w pkt. 15.

9	Liczba kart nieważnych (<i>innych niż urzędowo ustalone lub nieopatrzonych pieczęcią obwodowej komisji wyborczej ds. przeprowadzenia głosowania</i>)	*	*	*	*	0
10	Liczba kart ważnych	*	*	4	3	9

Uwaga! Suma liczb z pkt. 9 i 10 musi być równa liczbie z pkt. 8. Jeśli w pkt. 9 liczba jest większa niż 0, przyczynę należy opisać w pkt. 16.

11	Liczba głosów nieważnych (<i>z kart ważnych</i>)	*	*	*	1	2
11a	w tym z powodu postawienia znaku „X” obok nazwiska dwóch lub większej liczby kandydatów z różnych list	*	*	*	*	3
11b	w tym z powodu niepostawienia znaku „X” obok nazwiska żadnego kandydata	*	*	*	*	9
11c	w tym z powodu postawienia znaku „X” wyłącznie obok nazwiska kandydata na liście, której rejestracja została unieważniona (<i>art. 436 § 3 i 6 Kodeksu wyborczego</i>)	*	*	*	*	0

Uwaga! Suma liczb z pkt. 11a – 11c musi być równa liczbie z pkt. 11.

12	Liczba głosów ważnych oddanych łącznie na wszystkie listy kandydatów (<i>z kart ważnych</i>)	*	*	4	2	7
----	--	---	---	---	---	---

Uwaga! Suma liczb z pkt. 11 i 12 musi być równa liczbie z pkt. 10.




13. Na poszczególne listy kandydatów i umieszczonych na nich kandydatów oddano następujące liczby głosów ważnych:

Lista nr 10 - KW PRAWO I SPRAWIEDLIWOŚĆ




Liczba głosów ważnych oddanych na listę:	*	*	*	4	9
--	---	---	---	---	---

Na poszczególnych kandydatów z tej listy oddano następujące liczby głosów ważnych:

1	ŚWIĄTEK-KARDELA Wioletta Ewa	*	*	*	3	3
2	SYPKO Janusz	*	*	*	*	7
3	KOŁODZIEJ Zbigniew Witold	*	*	*	*	4
4	MIAŁKOWSKI Adam Stanisław	*	*	*	*	1

1  4 glosy
 2  5 glosy
 3  6 glosy



7 
 8 
 9 

5	ŚMIGIELSKA Danuta Łucja	*	*	*	*	0
6	ZIĘBA Tomasz	*	*	*	*	3
7	PANEK Joanna Jadwiga	*	*	*	*	1
8	LEJTNER Dorota	*	*	*	*	0
Razem						9

Uwaga! Suma głosów oddanych na wszystkich kandydatów z danej listy (rubryka „Razem”) równa się liczbie głosów ważnych oddanych na tę listę. Wyjątek od tej zasady może dotyczyć listy, na której znajduje się nazwisko kandydata skreślonego z listy.

Lista nr 17 - KWW ZBIGNIEWA SUCHYTY

Liczba głosów ważnych oddanych na listę:	*	*	3	1	4
--	---	---	---	---	---

Na poszczególnych kandydatów z tej listy oddano następujące liczby głosów ważnych:

1	SZCZEPANIK Andrzej Antoni	*	*	*	*	1
2	LEWICKA Krystyna Teresa	*	*	*	*	2
3	SZMIDT Piotr Jakub	*	*	3	0	6
4	ZARZYCKI Tadeusz Stanisław	*	*	*	*	0
5	BURDZIŃSKA Agata Ewelina	*	*	*	*	0
6	KOWSZYN Andrzej	*	*	*	*	1
7	KRUCZYK Jadwiga	*	*	*	*	3
8	ROSIEK Klaudia	*	*	*	*	1
9	GOŁĄB Paweł	*	*	*	*	0
10	SOZAŃSKA Dorota Urszula	*	*	*	*	0
Razem						4

Uwaga! Suma głosów oddanych na wszystkich kandydatów z danej listy (rubryka „Razem”) równa się liczbie głosów ważnych oddanych na tę listę. Wyjątek od tej zasady może dotyczyć listy, na której znajduje się nazwisko kandydata skreślonego z listy.

Lista nr 18 - KWW INNOWACYJNY SAMORZĄD

Liczba głosów ważnych oddanych na listę:	*	*	*	1	0
--	---	---	---	---	---

Na poszczególnych kandydatów z tej listy oddano następujące liczby głosów ważnych:

1	OZIMEK Jan Marian	*	*	*	*	1
2	WYMAZAŁA Piotr Rafał	*	*	*	*	1

1
2
3

4 guska
5 K
6 Stnesel



7 my
8
9

3	POTONIEC Tadeusz Jan	*	*	*	*	0
4	MAREK Sebastian Grzegorz	*	*	*	*	0
5	PACAN Dorota Iwona	*	*	*	*	8
6	BUSZTA Jadwiga Elżbieta	*	*	*	*	0
7	KONIECZNY Piotr Paweł	*	*	*	*	0
8	RZEPECKA Paulina Kinga	*	*	*	*	0
9	KUDŁACZ Tomasz Kazimierz	*	*	*	*	0
10	GÓRNA Anna	*	*	*	*	0
Razem						1 0

Uwaga! Suma głosów oddanych na wszystkich kandydatów z danej listy (rubryka „Razem”) równa się liczbie głosów ważnych oddanych na tę listę. Wyjątek od tej zasady może dotyczyć listy, na której znajduje się nazwisko kandydata skreślonego z listy.

Lista nr 19 - KWW WIESŁAWA WITKOWSKIEGO

Liczba głosów ważnych oddanych na listę:	*	*	*	1	1
--	---	---	---	---	---

Na poszczególnych kandydatów z tej listy oddano następujące liczby głosów ważnych:

1	ZMIJEWSKI Ryszard Tadeusz	*	*	*	*	0
2	GÓRSKA Stanisława	*	*	*	*	4
3	JEZIORSKI Tomasz Robert	*	*	*	*	3
4	MILEK Lucyna	*	*	*	*	0
5	CHMIELICZEK Mirosława	*	*	*	*	1
6	SMÓŁKA Michał	*	*	*	*	0
7	ZABAWA Jolanta	*	*	*	*	1
8	GRZYWACZ Jacek Grzegorz	*	*	*	*	0
9	NYCZ Artur Eugeniusz	*	*	*	*	2
10	HAŁAJEC Małgorzata	*	*	*	*	0
Razem						1 1

Uwaga! Suma głosów oddanych na wszystkich kandydatów z danej listy (rubryka „Razem”) równa się liczbie głosów ważnych oddanych na tę listę. Wyjątek od tej zasady może dotyczyć listy, na której znajduje się nazwisko kandydata skreślonego z listy.

1 B
2 OH
3 RZ
4 Głaska
5 OH
6 Stresel



7 Mry
8 rzyfawia
9 J

Lista nr 20 - KW WSPÓLNOTA SAMORZĄDOWA ZIEMI ŚWIDNICKIEJ

Liczba głosów ważnych oddanych na listę:	*	*	*	3	6
--	---	---	---	---	---

Na poszczególnych kandydatów z tej listy oddano następujące liczby głosów ważnych:

1	FIGURAK Jan Andrzej	*	*	*	*	4				
2	KOPEĆ Krystyna Bogusława	*	*	*	*	0				
3	JURCZAK Monika Agnieszka	*	*	*	*	0				
4	WOŁOWIEC Remigiusz Mikołaj	*	*	*	*	0				
5	KOŁODYŃSKI Maciej	*	*	*	*	1				
6	DUDKIEWICZ Elwira Anna	*	*	*	2	4				
7	GRONDOWSKI Krzysztof Józef	*	*	*	*	0				
8	GOŁĘBIAK Janina Teresa	*	*	*	*	0				
9	CZYCZERSKI Edward Józef	*	*	*	*	7				
10	PAWLICA Joanna	*	*	*	*	0				
Razem						*	*	*	3	6

Uwaga! Suma głosów oddanych na wszystkich kandydatów z danej listy (rubryka „Razem”) równa się liczbie głosów ważnych oddanych na tę listę. Wyjątek od tej zasady może dotyczyć listy, na której znajduje się nazwisko kandydata skreślonego z listy.




Lista nr 21 - KWW LEPSZEGO JUTRA

Liczba głosów ważnych oddanych na listę:	*	*	*	*	7
--	---	---	---	---	---




Na poszczególnych kandydatów z tej listy oddano następujące liczby głosów ważnych:

1	ŁODKOWSKI Andrzej Bogdan	*	*	*	*	2				
2	ROGOŻA Sławomir	*	*	*	*	0				
3	ZIĘBA Kamil Łukasz	*	*	*	*	3				
4	PILARCZYK Teresa Henryka	*	*	*	*	0				
5	ŁODKOWSKA Monika Magdalena	*	*	*	*	2				
Razem						*	*	*	*	7

Uwaga! Suma głosów oddanych na wszystkich kandydatów z danej listy (rubryka „Razem”) równa się liczbie głosów ważnych oddanych na tę listę. Wyjątek od tej zasady może dotyczyć listy, na której znajduje się nazwisko kandydata skreślonego z listy.

1  4 głosów
 2  5 głosów
 3  6 głosów



7 
 8 
 9 

IV. UWAGI I ADNOTACJE

- 14 *) Uwagi o przypuszczalnej przyczynie różnicy pomiędzy sumą liczb z pkt. 3 i 4 a liczbą z pkt. 2; jeżeli różnica nie występuje, wpisać „brak uwag”:
brak uwag
- 15 *) Uwagi o przypuszczalnej przyczynie różnicy pomiędzy liczbą z pkt. 8 pomniejszoną o liczbę z pkt. 8a a liczbą z pkt. 4, a także o przypuszczalnej przyczynie różnicy pomiędzy liczbą z pkt. 8a a liczbą z pkt. 7e; jeżeli różnice nie występują, wpisać „brak uwag”:
brak uwag
- 16 *) Uwagi o przypuszczalnej przyczynie wystąpienia kart nieważnych (pkt. 9); jeżeli liczba w pkt. 9 wynosi 0, wpisać „brak uwag”:
brak uwag
- 17 *) W trakcie głosowania wydano następujące zarządzenia; jeżeli nie wydano, wpisać „brak zarządzeń”:
brak zarządzeń
- 18 *) Adnotacja o wniesieniu uwag przez mężów zaufania z wymienieniem konkretnych zarzutów **); jeżeli nie ma, wpisać odpowiednio „brak zarzutów” lub „brak mężów zaufania w obwodzie”:
brak zarzutów
- 19 *) Adnotacja o wniesieniu uwag przez członków obwodowej komisji wyborczej ds. ustalenia wyników głosowania z wymienieniem konkretnych zarzutów **); jeżeli nie ma, wpisać „brak zarzutów”:
brak zarzutów
- 20 *) Inne uwagi; jeżeli nie ma, wpisać „brak uwag”:
brak uwag

Przy sporządzeniu protokołu obecni byli członkowie obwodowej komisji wyborczej ds. ustalenia wyników głosowania:

1)	Wojtasik Przemysław Wojciech	Przewodniczący	<i>Wojtasik</i>
2)	Kuczyńska Bożena Jolanta	Zastępca Przewodniczącego	<i>Kuczyńska</i>
3)	Banaszczyk Kacper	Członek	<i>Kacper Banaszczyk</i>
4)	Górska Bogumiła Ewa	Członek	<i>Górska Bogumiła</i>
5)	Kierko Maria Bogusława	Członek	<i>Kierko</i>
6)	Strzesak Emilia Dorota	Członek	<i>Strzesak Emilia</i>
7)	Wójcik Aneta Barbara	Członek	<i>Aneta Wójcik</i>
8)	Wójtowicz Beata Natalia	Członek	<i>Beata Wójtowicz</i>
9)	Zajac Ewa Stanisława	Członek	<i>Zajac Ewa</i>



*) Jeżeli treść dotycząca danego punktu protokołu nie mieści się na formularzu, należy dołączyć ją do protokołu, zaznaczając to w odpowiednim punkcie protokołu.

***) W razie zgłoszenia uwag przez mężów zaufania lub członków obwodowej komisji wyborczej ds. ustalenia wyników głosowania, stanowisko obwodowej komisji wyborczej ds. ustalenia wyników głosowania wobec zarzutów należy dołączyć do protokołu

