

## WYBORY DO RADY DZIELNICY MIASTA STOŁECZNEGO WARSZAWY

|   |  |   |   |   |   |             |                      |   |             |   |   |
|---|--|---|---|---|---|-------------|----------------------|---|-------------|---|---|
| Kod terytorialny dzielnicy (m. st. Warszawy)                                  | 1  | 4 | 6 | 5 | 0 | 6           | Nr obwodu głosowania | * | 2           | 2 | 8 |
| Siedziba Obwodowej Komisji Wyborczej ds. Ustalenia Wyników Głosowania (adres) | Zespół Szkół nr 26, Ochota ul. Urbanistów 3, 02-397 Warszawa |   |   |   |   |             |                      |   |             |   |   |
| Dzielnica m. st. Warszawy   | Ochota   |   |   |   |   | Województwo |                      |   | mazowieckie |   |   |
| Okręg wyborczy nr   | *  | 2 |   |   |   |             |                      |   |             |   |   |
| Obejmujący mandatów   | 8 Dla wyboru Rady Dzielnicy Ochota m. st. Warszawy           |   |   |   |   |             |                      |   |             |   |   |

### PROTOKÓŁ WYNIKÓW GŁOSOWANIA W OBWODZIE NA LISTY KANDYDATÓW NA RADNYCH

Głosowanie rozpoczęło się w dniu 21 października 2018 r. o godz. 07:00 i trwało do godz. 21:00.

#### I. ROZLICZENIE SPISU WYBORCÓW I KART DO GŁOSOWANIA

|    |   |   |   |   |   |   |
|----|---|---|---|---|---|---|
| 1  | Liczba wyborców uprawnionych do głosowania ( <i>umieszczonych w spisie, z uwzględnieniem dodatkowych formularzy</i> ) w chwili zakończenia głosowania | * | 1 | 7 | 0 | 5 |
| 1a | w tym umieszczonych w części A spisu wyborców ( <i>obywatele polscy</i> )   | * | 1 | 7 | 0 | 5 |
| 1b | w tym umieszczonych w części B spisu wyborców ( <i>obywatele UE niebędący obywatelami polskimi</i> )  | * | * | * | * | 0 |

**Uwaga!** Suma liczb z pkt. 1a i 1b musi być równa liczbie z pkt. 1

|    |  |   |   |   |   |   |
|----|--|---|---|---|---|---|
| 2  | Liczba otrzymanych przez obwodową komisję wyborczą ds. przeprowadzenia głosowania kart do głosowania, ustalona po ich przeliczeniu przed rozpoczęciem głosowania | * | 1 | 4 | 3 | 0 |
| 3  | Liczba kart niewykorzystanych  | * | * | 4 | 5 | 5 |
| 4  | Liczba wyborców, którym wydano karty do głosowania ( <i>liczba podpisów w spisie oraz adnotacje o wydaniu karty bez potwierdzenia podpisem w spisie</i> )        | * | 1 | 0 | 9 | 0 |
| 4a | w tym w części A spisu wyborców ( <i>obywatele polscy</i> )  | * | 1 | 0 | 9 | 0 |
| 4b | w tym w części B spisu wyborców ( <i>obywatele UE niebędący obywatelami polskimi</i> )   | * | * | * | * | 0 |

**Uwaga!** Suma liczb z pkt. 4a i 4b musi być równa liczbie z pkt. 4. Suma liczb z pkt. 3 i 4 powinna być równa liczbie z pkt. 2, jeśli tak nie jest — przypuszczalną przyczynę należy opisać w pkt. 14.

#### II. GŁOSOWANIE PRZEZ PEŁNOMOCNIKA I GŁOSOWANIE KORESPONDENCYJNE

|    |   |   |   |   |   |   |
|----|---|---|---|---|---|---|
| 5  | Liczba wyborców głosujących przez pełnomocnika ( <i>liczba kart do głosowania wydanych na podstawie aktów pełnomocnictwa otrzymanych przez obwodową komisję wyborczą ds. przeprowadzenia głosowania</i> ) | * | * | * | * | 2 |
| 6  | Liczba wyborców, którym wysłano pakiety wyborcze  | * | * | * | * | 2 |
| 7  | Liczba otrzymanych kopert zwrotnych w głosowaniu korespondencyjnym  | * | * | * | * | 2 |
| 7a | Liczba kopert zwrotnych w głosowaniu korespondencyjnym, w których nie było oświadczenia o osobistym i tajnym oddaniu głosu  | * | * | * | * | 0 |
| 7b | Liczba kopert zwrotnych w głosowaniu korespondencyjnym, w których oświadczenie nie było podpisane przez wyborcę   | * | * | * | * | 0 |
| 7c | Liczba kopert zwrotnych w głosowaniu korespondencyjnym, w których nie było koperty na karty do głosowania   | * | * | * | * | 0 |



*42*

|    |  |   |   |   |   |   |
|----|--|---|---|---|---|---|
| 7d | Liczba kopert zwrotnych w głosowaniu korespondencyjnym, w których znajdowała się niezaklejona koperta na karty do głosowania | * | * | * | * | 0 |
| 7e | Liczba kopert na karty do głosowania w głosowaniu korespondencyjnym wrzuconych do urny                                       | * | * | * | * | 2 |

**Uwaga!** Liczba z pkt. 7 nie może być większa od liczby z pkt. 6. Suma liczb z pkt. 7a – 7e nie może być mniejsza od liczby z pkt. 7.

### III. USTALENIE WYNIKÓW GŁOSOWANIA

Obwodowa komisja wyborcza ds. ustalenia wyników głosowania stwierdziła, że pieczęcie na urnie pozostały nienaruszone. Po wyjęciu kart z urny komisja ustaliła na ich podstawie następujące wyniki głosowania:

|    |   |   |   |   |   |   |
|----|---|---|---|---|---|---|
| 8  | Liczba kart wyjętych z urny   | * | 1 | 0 | 8 | 6 |
| 8a | w tym liczba kart wyjętych z kopert na karty do głosowania w głosowaniu korespondencyjnym | * | * | * | * | 2 |

**Uwaga!** Liczba z pkt. 8 pomniejszona o liczbę z pkt. 8a powinna być równa liczbie z pkt. 4. Dodatkowo liczba z pkt. 8a nie powinna być większa od liczby z pkt. 7e; jeśli tak nie jest — przypuszczalną przyczynę należy opisać w pkt. 15.

|    |  |   |   |   |   |   |
|----|--|---|---|---|---|---|
| 9  | Liczba kart nieważnych ( <i>innych niż urzędowo ustalone lub nieopatrzonych pieczęcią obwodowej komisji wyborczej ds. przeprowadzenia głosowania</i> ) | * | * | * | * | 2 |
| 10 | Liczba kart ważnych  | * | 1 | 0 | 8 | 4 |

**Uwaga!** Suma liczb z pkt. 9 i 10 **musi być** równa liczbie z pkt. 8. Jeśli w pkt. 9 liczba jest większa niż 0, przyczynę należy opisać w pkt. 16.

|     |  |   |   |   |   |   |
|-----|--|---|---|---|---|---|
| 11  | Liczba głosów nieważnych ( <i>z kart ważnych</i> )   | * | * | * | 2 | 3 |
| 11a | w tym z powodu postawienia znaku „X” obok nazwiska dwóch lub większej liczby kandydatów z różnych list   | * | * | * | * | 3 |
| 11b | w tym z powodu niepostawienia znaku „X” obok nazwiska żadnego kandydata  | * | * | * | 2 | 0 |
| 11c | w tym z powodu postawienia znaku „X” wyłącznie obok nazwiska kandydata na liście, której rejestracja została unieważniona ( <i>art. 436 § 3 i 6 Kodeksu wyborczego</i> ) | * | * | * | * | 0 |

**Uwaga!** Suma liczb z pkt. 11a – 11c **musi być** równa liczbie z pkt. 11.

|    |  |   |   |   |   |   |
|----|--|---|---|---|---|---|
| 12 | Liczba głosów ważnych oddanych łącznie na wszystkie listy kandydatów ( <i>z kart ważnych</i> ) | * | 1 | 0 | 6 | 1 |
|----|--|---|---|---|---|---|

**Uwaga!** Suma liczb z pkt. 11 i 12 **musi być** równa liczbie z pkt. 10.

### 13. Na poszczególne listy kandydatów i umieszczonych na nich kandydatów oddano następujące liczby głosów ważnych:

**Lista nr 1 - KWW BEZPARTYJNI SAMORZĄDOWCY**

|  |   |   |   |   |   |
|--|---|---|---|---|---|
| Liczba głosów ważnych oddanych na listę: | * | * | * | 3 | 2 |
|--|---|---|---|---|---|

**Na poszczególnych kandydatów z tej listy oddano następujące liczby głosów ważnych:**

|   |                         |   |   |   |   |   |
|---|-------------------------|---|---|---|---|---|
| 1 | TALARCZYK Piotr Czesław | * | * | * | 1 | 1 |
| 2 | WERNER-DREJKO Jolanta   | * | * | * | * | 3 |
| 3 | IWAŃSKA Natalia Anna    | * | * | * | * | 5 |
| 4 | MIKUŁA Ewa              | * | * | * | * | 3 |



*4e*

|       |                             |   |   |   |   |   |
|-------|-----------------------------|---|---|---|---|---|
| 4     | KACZKOWSKA Anna Magdalena   | * | * | * | 1 | 3 |
| 5     | BRZÓSKA Adam Arkadiusz      | * | * | * | * | 3 |
| 6     | KUPCZAK Violetta Urszula    | * | * | * | * | 0 |
| 7     | WAWRZKIEWICZ Piotr Sławomir | * | * | * | * | 2 |
| 8     | ŁAPA Piotr Paweł            | * | * | * | 1 | 4 |
| Razem |                             | * | * | 1 | 0 | 5 |

**Uwaga!** Suma głosów oddanych na wszystkich kandydatów z danej listy (rubryka „Razem”) równa się liczbie głosów ważnych oddanych na tę listę. Wyjątek od tej zasady może dotyczyć listy, na której znajduje się nazwisko kandydata skreślonego z listy.

**Lista nr 8 - KWW KUKIZ'15**

|  |   |   |   |   |   |
|--|---|---|---|---|---|
| Liczba głosów ważnych oddanych na listę: | * | * | * | 2 | 9 |
|--|---|---|---|---|---|

**Na poszczególnych kandydatów z tej listy oddano następujące liczby głosów ważnych:**

|       |                             |   |   |   |   |   |
|-------|-----------------------------|---|---|---|---|---|
| 1     | PIÓRO Mateusz Michał        | * | * | * | 1 | 0 |
| 2     | SZWEDO Kamil Kacper         | * | * | * | * | 6 |
| 3     | KREJNER Władysław Kazimierz | * | * | * | * | 0 |
| 4     | MADEJ Katarzyna             | * | * | * | * | 5 |
| 5     | PIÓRO Monika                | * | * | * | * | 5 |
| 6     | KREJNER Renata Zofia        | * | * | * | * | 3 |
| Razem |                             | * | * | * | 2 | 9 |

**Uwaga!** Suma głosów oddanych na wszystkich kandydatów z danej listy (rubryka „Razem”) równa się liczbie głosów ważnych oddanych na tę listę. Wyjątek od tej zasady może dotyczyć listy, na której znajduje się nazwisko kandydata skreślonego z listy.

**Lista nr 10 - KW PRAWO I SPRAWIEDLIWOŚĆ**

|  |   |   |   |   |   |
|--|---|---|---|---|---|
| Liczba głosów ważnych oddanych na listę: | * | * | 2 | 4 | 6 |
|--|---|---|---|---|---|

**Na poszczególnych kandydatów z tej listy oddano następujące liczby głosów ważnych:**

|   |                                 |   |   |   |   |   |
|---|---------------------------------|---|---|---|---|---|
| 1 | PORTAS Seweryn Damian           | * | * | * | 8 | 8 |
| 2 | MARKOWSKI Edward Wojciech       | * | * | * | 3 | 2 |
| 3 | KOŃCZYKOWSKI Andrzej Jerzy      | * | * | * | 1 | 3 |
| 4 | WOJCIECHOWSKI Krzysztof Ryszard | * | * | * | 6 | 4 |
| 5 | KĄKOL Izabela Krystyna          | * | * | * | 1 | 6 |



4

|       |                               |   |   |   |   |   |
|-------|-------------------------------|---|---|---|---|---|
| 5     | BOHOSIEWICZ Zachariasz Maciej | * | * | * | * | 4 |
| 6     | GOLAŃSKA Maria Lucyna         | * | * | * | * | 3 |
| 7     | ANTOLAK Marek                 | * | * | * | * | 3 |
| Razem |                               | * | * | * | 3 | 2 |

**Uwaga!** Suma głosów oddanych na wszystkich kandydatów z danej listy (rubryka „Razem”) równa się liczbie głosów ważnych oddanych na tę listę. Wyjątek od tej zasady może dotyczyć listy, na której znajduje się nazwisko kandydata skreślonego z listy.

**Lista nr 4 - KKW PLATFORMA.NOWOCZESNA KOALICJA OBYWATELSKA**

|  |   |   |   |   |   |
|--|---|---|---|---|---|
| Liczba głosów ważnych oddanych na listę: | * | * | 3 | 3 | 8 |
|--|---|---|---|---|---|

**Na poszczególnych kandydatów z tej listy oddano następujące liczby głosów ważnych:**

|       |                                |   |   |   |   |   |
|-------|--------------------------------|---|---|---|---|---|
| 1     | BARYCKI Lech                   | * | * | 1 | 0 | 8 |
| 2     | MRÓZ Sylwia Anna               | * | * | * | 7 | 5 |
| 3     | GIERACH Piotr                  | * | * | * | 2 | 1 |
| 4     | CHOJNACKA Anna Alicja          | * | * | * | 4 | 4 |
| 5     | BINISZEWSKA Anna               | * | * | * | * | 4 |
| 6     | WAWRZKIEWICZ Patryk            | * | * | * | * | 5 |
| 7     | JUCHTMAN Piotr Wiktor          | * | * | * | * | 4 |
| 8     | PRZYGODA Iwona Katarzyna       | * | * | * | 2 | 1 |
| 9     | DEPTUŁA Anita Maria            | * | * | * | 4 | 0 |
| 10    | ŚWIERZEWSKA Krystyna Magdalena | * | * | * | 1 | 6 |
| Razem |                                | * | * | 3 | 3 | 8 |

**Uwaga!** Suma głosów oddanych na wszystkich kandydatów z danej listy (rubryka „Razem”) równa się liczbie głosów ważnych oddanych na tę listę. Wyjątek od tej zasady może dotyczyć listy, na której znajduje się nazwisko kandydata skreślonego z listy.

**Lista nr 5 - KKW SLD LEWICA RAZEM**

|  |   |   |   |   |   |
|--|---|---|---|---|---|
| Liczba głosów ważnych oddanych na listę: | * | * | 1 | 0 | 5 |
|--|---|---|---|---|---|

**Na poszczególnych kandydatów z tej listy oddano następujące liczby głosów ważnych:**

|   |                       |   |   |   |   |   |
|---|-----------------------|---|---|---|---|---|
| 1 | KUCHARSKI Zygmunt Jan | * | * | * | 3 | 3 |
| 2 | KRAKOWSKI Jakub Piotr | * | * | * | 3 | 4 |
| 3 | CHOMSKA Irena         | * | * | * | * | 6 |



*Handwritten signature*

|       |                            |   |   |   |   |   |
|-------|----------------------------|---|---|---|---|---|
| 6     | GOŁĄB Radosław Jacek       | * | * | * | * | 1 |
| 7     | TATERA Agnieszka           | * | * | * | 1 | 0 |
| 8     | KLIMOWSKI Marcin Tomasz    | * | * | * | * | 0 |
| 9     | MYCIELSKI Krzysztof Feliks | * | * | * | * | 2 |
| 10    | SOSNOWSKI Remigiusz Henryk | * | * | * | * | 1 |
| Razem |                            | * | * | 1 | 0 | 4 |

**Uwaga!** Suma głosów oddanych na wszystkich kandydatów z danej listy (rubryka „Razem”) równa się liczbie głosów ważnych oddanych na tę listę. Wyjątek od tej zasady może dotyczyć listy, na której znajduje się nazwisko kandydata skreślonego z listy.

**Lista nr 25 - KWW OCHOCKA WSPÓLNOTA SAMORZĄDOWA**

|  |   |   |   |   |   |
|--|---|---|---|---|---|
| Liczba głosów ważnych oddanych na listę: | * | * | 1 | 7 | 0 |
|--|---|---|---|---|---|

**Na poszczególnych kandydatów z tej listy oddano następujące liczby głosów ważnych:**

|       |                                  |   |   |   |   |   |
|-------|----------------------------------|---|---|---|---|---|
| 1     | KRUK Krzysztof Adam              | * | * | * | 6 | 3 |
| 2     | LASZCZKOWSKA Barbara Krystyna    | * | * | * | 2 | 1 |
| 3     | WICHA Katarzyna Magdalena        | * | * | * | 2 | 5 |
| 4     | PAKUŁA Katarzyna Janina          | * | * | * | 1 | 8 |
| 5     | KŁOS Tomasz Jan                  | * | * | * | * | 7 |
| 6     | ŁUKASIK Ewa                      | * | * | * | * | 9 |
| 7     | MADALIŃSKA Aleksandra Beata      | * | * | * | 1 | 5 |
| 8     | PROKOPIAK Michał Andrzej         | * | * | * | * | 5 |
| 9     | ERTMAN-PODSIADŁO Beata Agnieszka | * | * | * | * | 7 |
| Razem |                                  | * | * | 1 | 7 | 0 |

**Uwaga!** Suma głosów oddanych na wszystkich kandydatów z danej listy (rubryka „Razem”) równa się liczbie głosów ważnych oddanych na tę listę. Wyjątek od tej zasady może dotyczyć listy, na której znajduje się nazwisko kandydata skreślonego z listy.

*ye*



|       |                       |   |   |   |   |   |
|-------|-----------------------|---|---|---|---|---|
| 6     | ŁAGODZIŃSKA Grażyna   | * | * | * | 1 | 6 |
| 7     | KWAŚNIEWSKA Ewa       | * | * | * | * | 6 |
| 8     | BULSKI Mariusz Marcin | * | * | * | 1 | 1 |
| Razem |                       | * | * | 2 | 4 | 6 |

**Uwaga!** Suma głosów oddanych na wszystkich kandydatów z danej listy (rubryka „Razem”) równa się liczbie głosów ważnych oddanych na tę listę. Wyjątek od tej zasady może dotyczyć listy, na której znajduje się nazwisko kandydata skreślonego z listy.

**Lista nr 23 - KWW JANA ŚPIEWAKA - WYGRA WARSZAWA**

|  |   |   |   |   |   |
|--|---|---|---|---|---|
| Liczba głosów ważnych oddanych na listę: | * | * | * | 3 | 7 |
|--|---|---|---|---|---|

**Na poszczególnych kandydatów z tej listy oddano następujące liczby głosów ważnych:**

|       |                           |   |   |   |   |   |
|-------|---------------------------|---|---|---|---|---|
| 1     | KAMIŃSKA Zuzanna Maria    | * | * | * | 1 | 9 |
| 2     | AUCH-SZKODA Monika Beata  | * | * | * | * | 7 |
| 3     | BUCZYŃSKI Michał Bazyli   | * | * | * | * | 3 |
| 4     | SZAFRANOWSKI Jerzy Filip  | * | * | * | * | 0 |
| 5     | KAMIŃSKA Lucyna           | * | * | * | * | 4 |
| 6     | KIMBAR Grzegorz           | * | * | * | * | 0 |
| 7     | MACIOSZEK Anna Małgorzata | * | * | * | * | 3 |
| 8     | KWASIEBORSKI Michał Jerzy | * | * | * | * | 1 |
| Razem |                           | * | * | * | 3 | 7 |

**Uwaga!** Suma głosów oddanych na wszystkich kandydatów z danej listy (rubryka „Razem”) równa się liczbie głosów ważnych oddanych na tę listę. Wyjątek od tej zasady może dotyczyć listy, na której znajduje się nazwisko kandydata skreślonego z listy.

**Lista nr 24 - KWW OCHOCIANIE**

|  |   |   |   |   |   |
|--|---|---|---|---|---|
| Liczba głosów ważnych oddanych na listę: | * | * | 1 | 0 | 4 |
|--|---|---|---|---|---|

**Na poszczególnych kandydatów z tej listy oddano następujące liczby głosów ważnych:**



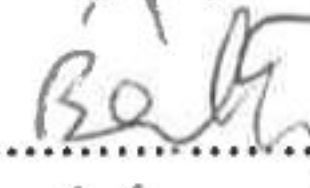


|   |                              |   |   |   |   |   |
|---|------------------------------|---|---|---|---|---|
| 1 | GAWRYŚ Łukasz Karol          | * | * | * | 5 | 1 |
| 2 | URBAŃSKA Krystyna Małgorzata | * | * | * | 2 | 9 |
| 3 | OTCETEN Ewa Joanna           | * | * | * | * | 2 |
| 4 | KRYSTOSIAK Agnieszka Monika  | * | * | * | * | 5 |
| 5 | FERDUŁA Piotr Michał         | * | * | * | * | 3 |



#### IV. UWAGI I ADNOTACJE

- 14 \*) Uwagi o przypuszczalnej przyczynie różnicy pomiędzy sumą liczb z pkt. 3 i 4 a liczbą z pkt. 2; jeżeli różnica nie występuje, wpisać „brak uwag”:  
*wg informacji Przewodniczącego Komisji 228 d.s. przeprowadzenia głosowania, różnica spowodowana jest błędem pobierania kart.*
- 15 \*) Uwagi o przypuszczalnej przyczynie różnicy pomiędzy liczbą z pkt. 8 pomniejszoną o liczbę z pkt. 8a a liczbą z pkt. 4, a także o przypuszczalnej przyczynie różnicy pomiędzy liczbą z pkt. 8a a liczbą z pkt. 7e; jeżeli różnice nie występują, wpisać „brak uwag”:  
*brak informacji na temat przyczyn*
- 16 \*) Uwagi o przypuszczalnej przyczynie wystąpienia kart nieważnych (pkt. 9); jeżeli liczba w pkt. 9 wynosi 0, wpisać „brak uwag”:  
*karty nieważne z powodu braku pieczęci komisji*
- 17 \*) W trakcie głosowania wydano następujące zarządzenia; jeżeli nie wydano, wpisać „brak zarządzeń”:  
*brak zarządzeń*
- 18 \*) Adnotacja o wniesieniu uwag przez mężów zaufania z wymienieniem konkretnych zarzutów \*\*); jeżeli nie ma, wpisać odpowiednio „brak zarzutów” lub „brak mężów zaufania w obwodzie”:  
*brak mężów zaufania w obwodzie*
- 19 \*) Adnotacja o wniesieniu uwag przez członków obwodowej komisji wyborczej ds. ustalenia wyników głosowania z wymienieniem konkretnych zarzutów \*\*); jeżeli nie ma, wpisać „brak zarzutów”:  
*brak zarzutów*
- 20 \*) Inne uwagi; jeżeli nie ma, wpisać „brak uwag”:  
*brak uwag*

Przy sporządzeniu protokołu obecni byli członkowie obwodowej komisji wyborczej ds. ustalenia wyników głosowania:

|    |                             |                           |   |
|----|-----------------------------|---------------------------|---|
| 1) | Truskowski Grzegorz         | Przewodniczący            |  |
| 2) | Ilkow-Sikora Katarzyna Anna | Zastępca Przewodniczącego |  |
| 3) | Bartczak Dominik Błażej     | Członek                   |  |
| 4) | Dylewska Marta Joanna       | Członek                   |  |
| 5) | Rawa Michał Adam            | Członek                   |  |



\*) Jeżeli treść dotycząca danego punktu protokołu nie mieści się na formularzu, należy dołączyć ją do protokołu, zaznaczając to w odpowiednim punkcie protokołu.

\*\*) W razie zgłoszenia uwag przez mężów zaufania lub członków obwodowej komisji wyborczej ds. ustalenia wyników głosowania, stanowisko obwodowej komisji wyborczej ds. ustalenia wyników głosowania wobec zarzutów należy dołączyć do protokołu



