

WYBORY DO RADY DZIELNICY MIASTA STOŁECZNEGO WARSZAWY

| | | | | | | | | | | | |
|---|---|---|---|---|---|-------------|----------------------|---|-------------|---|---|
| Kod terytorialny dzielnicy (m. st. Warszawy) | 1 | 4 | 6 | 5 | 1 | 3 | Nr obwodu głosowania | * | 6 | 2 | 8 |
| Siedziba Obwodowej Komisji Wyborczej ds. Ustalenia Wyników Głosowania (adres) | Szkoła Podstawowa nr 100, Ursynów ul. Taneczna 54/58, 02-829 Warszawa | | | | | | | | | | |
| Dzielnica m. st. Warszawy | Ursynów | | | | | Województwo | | | mazowieckie | | |
| Okręg wyborczy nr | * | 1 | | | | | | | | | |
| Dzielnicowa Komisja Wyborcza w Dzielnicy Ursynów m. st. Warszawy | | | | | | | | | | | |
| Obejmujący mandatów | 5 | | | | | | | | | | |
| Dla wyboru Rady Dzielnicy Ursynów m. st. Warszawy | | | | | | | | | | | |

PROTOKÓŁ WYNIKÓW GŁOSOWANIA W OBWODZIE NA LISTY KANDYDATÓW NA RADNYCH

Głosowanie rozpoczęło się w dniu 21 października 2018 r. o godz. 07:00 i trwało do godz. 21:00.

I. ROZLICZENIE SPISU WYBORCÓW I KART DO GŁOSOWANIA

| | | | | | | |
|----|---|---|---|---|---|---|
| 1 | Liczba wyborców uprawnionych do głosowania (<i>umieszczonych w spisie, z uwzględnieniem dodatkowych formularzy</i>) w chwili zakończenia głosowania | * | 2 | 7 | 2 | 8 |
| 1a | w tym umieszczonych w części A spisu wyborców (<i>obywatele polscy</i>) | * | 2 | 7 | 2 | 6 |
| 1b | w tym umieszczonych w części B spisu wyborców (<i>obywatele UE niebędący obywatelami polskimi</i>) | * | * | * | * | 2 |

Uwaga! Suma liczb z pkt. 1a i 1b musi być równa liczbie z pkt. 1

| | | | | | | |
|----|--|---|---|---|---|---|
| 2 | Liczba otrzymanych przez obwodową komisję wyborczą ds. przeprowadzenia głosowania kart do głosowania, ustalona po ich przeliczeniu przed rozpoczęciem głosowania | * | 2 | 1 | 5 | 7 |
| 3 | Liczba kart niewykorzystanych | * | * | 1 | 9 | 3 |
| 4 | Liczba wyborców, którym wydano karty do głosowania (<i>liczba podpisów w spisie oraz adnotacje o wydaniu karty bez potwierdzenia podpisem w spisie</i>) | * | 1 | 9 | 6 | 3 |
| 4a | w tym w części A spisu wyborców (<i>obywatele polscy</i>) | * | 1 | 9 | 6 | 1 |
| 4b | w tym w części B spisu wyborców (<i>obywatele UE niebędący obywatelami polskimi</i>) | * | * | * | * | 2 |

Uwaga! Suma liczb z pkt. 4a i 4b musi być równa liczbie z pkt. 4. Suma liczb z pkt. 3 i 4 powinna być równa liczbie z pkt. 2, jeśli tak nie jest — przypuszczalną przyczynę należy opisać w pkt. 14.

II. GŁOSOWANIE PRZEZ PEŁNOMOCNIKA I GŁOSOWANIE KORESPONDENCYJNE

| | | | | | | |
|----|---|---|---|---|---|---|
| 5 | Liczba wyborców głosujących przez pełnomocnika (<i>liczba kart do głosowania wydanych na podstawie aktów pełnomocnictwa otrzymanych przez obwodową komisję wyborczą ds. przeprowadzenia głosowania</i>) | * | * | * | * | 1 |
| 6 | Liczba wyborców, którym wysłano pakiety wyborcze | * | * | * | * | 0 |
| 7 | Liczba otrzymanych kopert zwrotnych w głosowaniu korespondencyjnym | * | * | * | * | 0 |
| 7a | Liczba kopert zwrotnych w głosowaniu korespondencyjnym, w których nie było oświadczenia o osobistym i tajnym oddaniu głosu | * | * | * | * | 0 |
| 7b | Liczba kopert zwrotnych w głosowaniu korespondencyjnym, w których oświadczenie nie było podpisane przez wyborcę | * | * | * | * | 0 |
| 7c | Liczba kopert zwrotnych w głosowaniu korespondencyjnym, w których nie było koperty na karty do głosowania | * | * | * | * | 0 |



[Handwritten signatures]

[Handwritten signatures]

| | | | | | | |
|----|--|---|---|---|---|---|
| 7d | Liczba kopert zwrotnych w głosowaniu korespondencyjnym, w których znajdowała się niezaklejona koperta na karty do głosowania | * | * | * | * | 0 |
| 7e | Liczba kopert na karty do głosowania w głosowaniu korespondencyjnym wrzuconych do urny | * | * | * | * | 0 |

Uwaga! Liczba z pkt. 7 nie może być większa od liczby z pkt. 6. Suma liczb z pkt. 7a – 7e nie może być mniejsza od liczby z pkt. 7.

III. USTALENIE WYNIKÓW GŁOSOWANIA

Obwodowa komisja wyborcza ds. ustalenia wyników głosowania stwierdziła, że pieczęcie na urnie pozostały nienaruszone. Po wyjęciu kart z urny komisja ustaliła na ich podstawie następujące wyniki głosowania:

| | | | | | | |
|----|---|---|---|---|---|---|
| 8 | Liczba kart wyjętych z urny | * | 1 | 9 | 6 | 7 |
| 8a | w tym liczba kart wyjętych z kopert na karty do głosowania w głosowaniu korespondencyjnym | * | * | * | * | 0 |

Uwaga! Liczba z pkt. 8 pomniejszona o liczbę z pkt. 8a powinna być równa liczbie z pkt. 4. Dodatkowo liczba z pkt. 8a nie powinna być większa od liczby z pkt. 7e; jeśli tak nie jest — przypuszczalną przyczynę należy opisać w pkt. 15.

| | | | | | | |
|----|--|---|---|---|---|---|
| 9 | Liczba kart nieważnych (<i>innych niż urzędowo ustalone lub nieopatrzonych pieczęcią obwodowej komisji wyborczej ds. przeprowadzenia głosowania</i>) | * | * | * | * | 1 |
| 10 | Liczba kart ważnych | * | 1 | 9 | 6 | 6 |

Uwaga! Suma liczb z pkt. 9 i 10 musi być równa liczbie z pkt. 8. Jeśli w pkt. 9 liczba jest większa niż 0, przyczynę należy opisać w pkt. 16.

| | | | | | | |
|-----|--|---|---|---|---|---|
| 11 | Liczba głosów nieważnych (<i>z kart ważnych</i>) | * | * | * | 2 | 2 |
| 11a | w tym z powodu postawienia znaku „X” obok nazwiska dwóch lub większej liczby kandydatów z różnych list | * | * | * | 1 | 0 |
| 11b | w tym z powodu niepostawienia znaku „X” obok nazwiska żadnego kandydata | * | * | * | 1 | 2 |
| 11c | w tym z powodu postawienia znaku „X” wyłącznie obok nazwiska kandydata na liście, której rejestracja została unieważniona (<i>art. 436 § 3 i 6 Kodeksu wyborczego</i>) | * | * | * | * | 0 |

Uwaga! Suma liczb z pkt. 11a – 11c musi być równa liczbie z pkt. 11.

| | | | | | | |
|----|--|---|---|---|---|---|
| 12 | Liczba głosów ważnych oddanych łącznie na wszystkie listy kandydatów (<i>z kart ważnych</i>) | * | 1 | 9 | 4 | 4 |
|----|--|---|---|---|---|---|

Uwaga! Suma liczb z pkt. 11 i 12 musi być równa liczbie z pkt. 10.

13. Na poszczególne listy kandydatów i umieszczonych na nich kandydatów oddano następujące liczby głosów ważnych:

Lista nr 4 - KKW PLATFORMA.NOWOCZESNA KOALICJA OBYWATELSKA

| | | | | | |
|--|---|---|---|---|---|
| Liczba głosów ważnych oddanych na listę: | * | * | 7 | 7 | 9 |
|--|---|---|---|---|---|

Na poszczególnych kandydatów z tej listy oddano następujące liczby głosów ważnych:

| | | | | | | |
|---|--------------------------------|---|---|---|---|---|
| 1 | MATEJKA Michał Patryk | * | * | 2 | 8 | 6 |
| 2 | GÓRNA Olga | * | * | 1 | 7 | 1 |
| 3 | TRZECIAKOWSKI Andrzej Zbigniew | * | * | * | 5 | 9 |
| 4 | KWIATKOWSKI Marek | * | * | * | 3 | 8 |



| | | | | | | |
|-------|---------------------------|---|---|---|---|---|
| 5 | ŁAGOWSKA Małgorzata Maria | * | * | 1 | 1 | 2 |
| 6 | KRZEMKOWSKI Kamil | * | * | * | 1 | 5 |
| 7 | SZYMAŃSKA Małgorzata Ewa | * | * | * | 9 | 8 |
| Razem | | * | * | 7 | 7 | 9 |

Uwaga! Suma głosów oddanych na wszystkich kandydatów z danej listy (rubryka „Razem”) równa się liczbie głosów ważnych oddanych na tę listę. Wyjątek od tej zasady może dotyczyć listy, na której znajduje się nazwisko kandydata skreślonego z listy.

Lista nr 8 - KWW KUKIZ'15

| | | | | | |
|--|---|---|---|---|---|
| Liczba głosów ważnych oddanych na listę: | * | * | * | 2 | 7 |
|--|---|---|---|---|---|

Na poszczególnych kandydatów z tej listy oddano następujące liczby głosów ważnych:

| | | | | | | |
|-------|--|---|---|---|---|---|
| 1 | ŁUCZYŃSKI Lech Marek | * | * | * | 1 | 1 |
| 2 | SZYPERSKI Bartłomiej Sebastian | * | * | * | * | 0 |
| 3 | WÓJCIK Jacek Robert | * | * | * | * | 1 |
| 4 | HEMERLING - KOWALCZYK Małgorzata Maria | * | * | * | * | 3 |
| 5 | MAŁECKA Katarzyna | * | * | * | * | 2 |
| 6 | ZIÓŁEK Tomasz | * | * | * | * | 2 |
| 7 | KRAWCZYK Agnieszka Ewa | * | * | * | * | 8 |
| Razem | | * | * | * | 2 | 7 |

Uwaga! Suma głosów oddanych na wszystkich kandydatów z danej listy (rubryka „Razem”) równa się liczbie głosów ważnych oddanych na tę listę. Wyjątek od tej zasady może dotyczyć listy, na której znajduje się nazwisko kandydata skreślonego z listy.

Lista nr 10 - KW PRAWO I SPRAWIEDLIWOŚĆ

| | | | | | |
|--|---|---|---|---|---|
| Liczba głosów ważnych oddanych na listę: | * | * | 3 | 2 | 0 |
|--|---|---|---|---|---|

Na poszczególnych kandydatów z tej listy oddano następujące liczby głosów ważnych:

| | | | | | | |
|---|---------------------------------|---|---|---|---|---|
| 1 | ŚWIĄTKOWSKI Piotr Krzysztof | * | * | 2 | 0 | 0 |
| 2 | JASKÓŁOWSKA Iwona Maria | * | * | * | 3 | 4 |
| 3 | DZIK Ireneusz Marek | * | * | * | 2 | 4 |
| 4 | CHMIEL Marcin Paweł | * | * | * | 1 | 7 |
| 5 | KUCZYŃSKA Irena | * | * | * | 1 | 5 |
| 6 | WILCZYŃSKA-BĄCZYK Iwona Grażyna | * | * | * | 1 | 3 |



[Handwritten signatures]

[Handwritten signatures]

| | | | | | | |
|-------|----------------------|---|---|---|---|---|
| 7 | ŁASKA Grażyna Joanna | * | * | * | 1 | 7 |
| Razem | | * | * | 3 | 2 | 0 |

Uwaga! Suma głosów oddanych na wszystkich kandydatów z danej listy (rubryka „Razem”) równa się liczbie głosów ważnych oddanych na tę listę. Wyjątek od tej zasady może dotyczyć listy, na której znajduje się nazwisko kandydata skreślonego z listy.

Lista nr 23 - KWW JANA ŚPIEWAKA - WYGRA WARSZAWA

| | | | | | |
|--|---|---|---|---|---|
| Liczba głosów ważnych oddanych na listę: | * | * | * | 5 | 2 |
|--|---|---|---|---|---|

Na poszczególnych kandydatów z tej listy oddano następujące liczby głosów ważnych:

| | | | | | | |
|-------|--------------------------|---|---|---|---|---|
| 1 | FRĄCZAK Maciej | * | * | * | 2 | 2 |
| 2 | HOROSZKIEWICZ Anna Maria | * | * | * | 1 | 8 |
| 3 | RELUGA Aneta Helena | * | * | * | * | 1 |
| 4 | WÓJCIK Magdalena Anna | * | * | * | * | 4 |
| 5 | KARPIŃSKI Artur Piotr | * | * | * | * | 7 |
| Razem | | * | * | * | 5 | 2 |

Uwaga! Suma głosów oddanych na wszystkich kandydatów z danej listy (rubryka „Razem”) równa się liczbie głosów ważnych oddanych na tę listę. Wyjątek od tej zasady może dotyczyć listy, na której znajduje się nazwisko kandydata skreślonego z listy.

Lista nr 24 - KWW NASZ URSYNÓW OTWARTY URSYNÓW

| | | | | | |
|--|---|---|---|---|---|
| Liczba głosów ważnych oddanych na listę: | * | * | 5 | 6 | 4 |
|--|---|---|---|---|---|

Na poszczególnych kandydatów z tej listy oddano następujące liczby głosów ważnych:

| | | | | | | |
|-------|---------------------------------|---|---|---|---|---|
| 1 | NOWOCIEŃ Paweł Stanisław | * | * | * | 2 | 6 |
| 2 | SYDRYCH-STOLAREK Kinga Dorota | * | * | 2 | 9 | 7 |
| 3 | LENARCZYK Leszek | * | * | 1 | 9 | 3 |
| 4 | JAGIEŁŁO-TACIK Małgorzata Alina | * | * | * | 1 | 0 |
| 5 | WIŚNIEWSKA Ewa Monika | * | * | * | 1 | 6 |
| 6 | ROWIŃSKA-SYNÓWKA Ewa Krystyna | * | * | * | * | 9 |
| 7 | MACHAJ Piotr Grzegorz | * | * | * | 1 | 3 |
| Razem | | * | * | 5 | 6 | 4 |

Uwaga! Suma głosów oddanych na wszystkich kandydatów z danej listy (rubryka „Razem”) równa się liczbie głosów ważnych oddanych na tę listę. Wyjątek od tej zasady może dotyczyć listy, na której znajduje się nazwisko kandydata skreślonego z listy.



Lista nr 25 - KW PROJEKT URSYNÓW - LOKALNIE NAJLEPSI

| | | | | | |
|--|---|---|---|---|---|
| Liczba głosów ważnych oddanych na listę: | * | * | 2 | 0 | 2 |
|--|---|---|---|---|---|

Na poszczególnych kandydatów z tej listy oddano następujące liczby głosów ważnych:

| | | | | | | |
|-------|----------------------------|---|---|---|---|---|
| 1 | WAJSZCZUK Piotr Andrzej | * | * | * | 2 | 6 |
| 2 | CIOŁKO Łukasz | * | * | * | 7 | 2 |
| 3 | LENARCZYK Michał Stanisław | * | * | * | 7 | 1 |
| 4 | PIOTROWSKA Elżbieta Ewa | * | * | * | 1 | 0 |
| 5 | MOLAK Ewa Katarzyna | * | * | * | * | 9 |
| 6 | KOKOSIŃSKA Olga Patrycja | * | * | * | 1 | 2 |
| 7 | MAZUR Dominik Karol | * | * | * | * | 2 |
| Razem | | * | * | 2 | 0 | 2 |


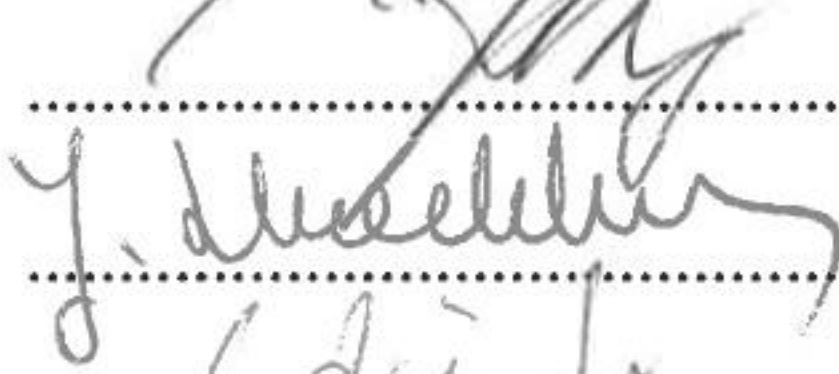
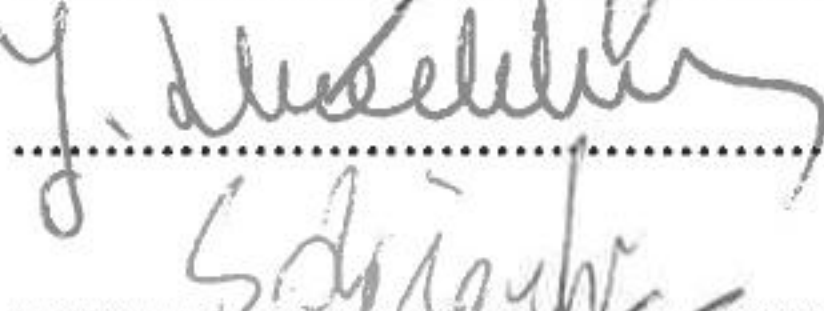


Uwaga! Suma głosów oddanych na wszystkich kandydatów z danej listy (rubryka „Razem”) równa się liczbie głosów ważnych oddanych na tę listę. Wyjątek od tej zasady może dotyczyć listy, na której znajduje się nazwisko kandydata skreślonego z listy.



IV. UWAGI I ADNOTACJE

- 14 *) Uwagi o przypuszczalnej przyczynie różnicy pomiędzy sumą liczb z pkt. 3 i 4 a liczbą z pkt. 2; jeżeli różnica nie występuje, wpisać „brak uwag”:
Prawdopodobnie źle policzone ilości kart przyjętych w punkcie 2.
- 15 *) Uwagi o przypuszczalnej przyczynie różnicy pomiędzy liczbą z pkt. 8 pomniejszoną o liczbę z pkt. 8a a liczbą z pkt. 4, a także o przypuszczalnej przyczynie różnicy pomiędzy liczbą z pkt. 8a a liczbą z pkt. 7e; jeżeli różnice nie występują, wpisać „brak uwag”:
Prawdopodobnie nastąpiło sklejenie kart przy wydawaniu.
- 16 *) Uwagi o przypuszczalnej przyczynie wystąpienia kart nieważnych (pkt. 9); jeżeli liczba w pkt. 9 wynosi 0, wpisać „brak uwag”:
Brak pieczątki na karcie.
- 17 *) W trakcie głosowania wydano następujące zarządzenia; jeżeli nie wydano, wpisać „brak zarządzeń”:
Dostawienie drugiej urny o 18:45
- 18 *) Adnotacja o wniesieniu uwag przez mężów zaufania z wymienieniem konkretnych zarzutów **); jeżeli nie ma, wpisać odpowiednio „brak zarzutów” lub „brak mężów zaufania w obwodzie”:
Brak zarzutów
- 19 *) Adnotacja o wniesieniu uwag przez członków obwodowej komisji wyborczej ds. ustalenia wyników głosowania z wymienieniem konkretnych zarzutów **); jeżeli nie ma, wpisać „brak zarzutów”:
brak zarzutów
- 20 *) Inne uwagi; jeżeli nie ma, wpisać „brak uwag”:
brak uwag

Przy sporządzeniu protokołu obecni byli członkowie obwodowej komisji wyborczej ds. ustalenia wyników głosowania:

- | | | | |
|----|-------------------------|---------------------------|---|
| 1) | Rudziński Marek | Przewodniczący |  |
| 2) | Trzeciński Jan | Zastępca Przewodniczącego |  |
| 3) | Skarbek Joanna | Członek |  |
| 4) | Sokołowski Bartosz | Członek |  |
| 5) | Wierzbicki Piotr Michał | Członek |  |



*) Jeżeli treść dotycząca danego punktu protokołu nie mieści się na formularzu, należy dołączyć ją do protokołu, zaznaczając to w odpowiednim punkcie protokołu.

**) W razie zgłoszenia uwag przez mężów zaufania lub członków obwodowej komisji wyborczej ds. ustalenia wyników głosowania, stanowisko obwodowej komisji wyborczej ds. ustalenia wyników głosowania wobec zarzutów należy dołączyć do protokołu

