

WYBORY DO RADY DZIELNICY MIASTA STOŁECZNEGO WARSZAWY												
Kod terytorialny dzielnicy (m. st. Warszawy)	1	4	6	5	1	3	Nr obwodu głosowania	*	5	9	6	
Siedziba Obwodowej Komisji Wyborczej ds. Ustalenia Wyników Głosowania (adres)	Szkoła Podstawowa nr 343, Ursynów ul. Stefana Kopcińskiego 7, 02-777 Warszawa											
Dzielnica m. st. Warszawy	Ursynów				Województwo				mazowieckie			
Okręg wyborczy nr	*	4										
Obejmujący mandatów	5											

PROTOKÓŁ WYNIKÓW GŁOSOWANIA W OBWODZIE NA LISTY KANDYDATÓW NA RADNYCH

Głosowanie rozpoczęło się w dniu 21 października 2018 r. o godz. 07:00 i trwało do godz. 21:00.

I. ROZLICZENIE SPISU WYBORCÓW I KART DO GŁOSOWANIA

1	Liczba wyborców uprawnionych do głosowania (<i>umieszczonych w spisie, z uwzględnieniem dodatkowych formularzy</i>) w chwili zakończenia głosowania	*	2	1	0	0
1a	w tym umieszczonych w części A spisu wyborców (<i>obywatele polscy</i>)	*	2	0	9	6
1b	w tym umieszczonych w części B spisu wyborców (<i>obywatele UE niebędący obywatelami polskimi</i>)	*	*	*	*	4

Uwaga! Suma liczb z pkt. 1a i 1b musi być równa liczbie z pkt. 1

2	Liczba otrzymanych przez obwodową komisję wyborczą ds. przeprowadzenia głosowania kart do głosowania, ustalona po ich przeliczeniu przed rozpoczęciem głosowania	*	1	8	5	0
3	Liczba kart niewykorzystanych	*	*	2	2	0
4	Liczba wyborców, którym wydano karty do głosowania (<i>liczba podpisów w spisie oraz adnotacje o wydaniu karty bez potwierdzenia podpisem w spisie</i>)	*	1	6	3	0
4a	w tym w części A spisu wyborców (<i>obywatele polscy</i>)	*	1	6	2	6
4b	w tym w części B spisu wyborców (<i>obywatele UE niebędący obywatelami polskimi</i>)	*	*	*	*	4

Uwaga! Suma liczb z pkt. 4a i 4b musi być równa liczbie z pkt. 4. Suma liczb z pkt. 3 i 4 powinna być równa liczbie z pkt. 2, jeśli tak nie jest — przypuszczalną przyczynę należy opisać w pkt. 14.

II. GŁOSOWANIE PRZEZ PEŁNOMOCNIKA I GŁOSOWANIE KORESPONDENCYJNE

5	Liczba wyborców głosujących przez pełnomocnika (<i>liczba kart do głosowania wydanych na podstawie aktów pełnomocnictwa otrzymanych przez obwodową komisję wyborczą ds. przeprowadzenia głosowania</i>)	*	*	*	*	0
6	Liczba wyborców, którym wysłano pakiety wyborcze	*	*	*	*	0
7	Liczba otrzymanych kopert zwrotnych w głosowaniu korespondencyjnym	*	*	*	*	0
7a	Liczba kopert zwrotnych w głosowaniu korespondencyjnym, w których nie było oświadczenia o osobistym i tajnym oddaniu głosu	*	*	*	*	0
7b	Liczba kopert zwrotnych w głosowaniu korespondencyjnym, w których oświadczenie nie było podpisane przez wyborcę	*	*	*	*	0
7c	Liczba kopert zwrotnych w głosowaniu korespondencyjnym, w których nie było koperty na karty do głosowania	*	*	*	*	0

Wersja 2.1.10.0 KLIK z dn. 2018-10-22 11:34:38 Edycja danych z poprzedniego wypełniania



0d45-f651-d220-0c7d-04fb-21e2-86fc-f5fb

19 22

7d	Liczba kopert zwrotnych w głosowaniu korespondencyjnym, w których znajdowała się niezaklejona koperta na karty do głosowania	*	*	*	*	0
7e	Liczba kopert na karty do głosowania w głosowaniu korespondencyjnym wrzuconych do urny	*	*	*	*	0

Uwaga! Liczba z pkt. 7 nie może być większa od liczby z pkt. 6. Suma liczb z pkt. 7a – 7e nie może być mniejsza od liczby z pkt. 7.

III. USTALENIE WYNIKÓW GŁOSOWANIA

Obwodowa komisja wyborcza ds. ustalenia wyników głosowania stwierdziła, że pieczęcie na urnie pozostały nienaruszone. Po wyjęciu kart z urny komisja ustaliła na ich podstawie następujące wyniki głosowania:

8	Liczba kart wyjętych z urny	*	1	6	2	0
8a	w tym liczba kart wyjętych z kopert na karty do głosowania w głosowaniu korespondencyjnym	*	*	*	*	0

Uwaga! Liczba z pkt. 8 pomniejszona o liczbę z pkt. 8a powinna być równa liczbie z pkt. 4. Dodatkowo liczba z pkt. 8a nie powinna być większa od liczby z pkt. 7e; jeśli tak nie jest — przypuszczalną przyczynę należy opisać w pkt. 15.

9	Liczba kart nieważnych (<i>innych niż urzędowo ustalone lub nieopatrzonych pieczęcią obwodowej komisji wyborczej ds. przeprowadzenia głosowania</i>)	*	*	*	7	2
10	Liczba kart ważnych	*	1	5	4	8

Uwaga! Suma liczb z pkt. 9 i 10 **musi** być równa liczbie z pkt. 8. Jeśli w pkt. 9 liczba jest większa niż 0, przyczynę należy opisać w pkt. 16.

11	Liczba głosów nieważnych (<i>z kart ważnych</i>)	*	*	*	*	9
11a	w tym z powodu postawienia znaku „X” obok nazwiska dwóch lub większej liczby kandydatów z różnych list	*	*	*	*	2
11b	w tym z powodu niepostawienia znaku „X” obok nazwiska żadnego kandydata	*	*	*	*	7
11c	w tym z powodu postawienia znaku „X” wyłącznie obok nazwiska kandydata na liście, której rejestracja została unieważniona (<i>art. 436 § 3 i 6 Kodeksu wyborczego</i>)	*	*	*	*	0

Uwaga! Suma liczb z pkt. 11a – 11c **musi** być równa liczbie z pkt. 11.

12	Liczba głosów ważnych oddanych łącznie na wszystkie listy kandydatów (<i>z kart ważnych</i>)	*	1	5	3	9
----	--	---	---	---	---	---

Uwaga! Suma liczb z pkt. 11 i 12 **musi** być równa liczbie z pkt. 10.

13. Na poszczególne listy kandydatów i umieszczonych na nich kandydatów oddano następujące liczby głosów ważnych:

Lista nr 4 - KKW PLATFORMA.NOWOCZESNA KOALICJA OBYWATELSKA

Liczba głosów ważnych oddanych na listę:	*	*	7	4	2
--	---	---	---	---	---

Na poszczególnych kandydatów z tej listy oddano następujące liczby głosów ważnych:

1	SIERADZ Tomasz	*	*	2	8	7
2	MIODUSZEWSKA Karolina Anna	*	*	2	5	1
3	OŹDZIŃSKI Kamil	*	*	*	2	1
4	GAIK Katarzyna Grażyna	*	*	*	7	7



AR

5	DĘBIEC Radosław Jan	*	*	*	2	0
6	NIEMCZYK Bartłomiej Łukasz	*	*	*	3	2
7	KIETLIŃSKA Mariola Elżbieta	*	*	*	5	4
Razem		*	*	7	4	2

Uwaga! Suma głosów oddanych na wszystkich kandydatów z danej listy (rubryka „Razem”) równa się liczbie głosów ważnych oddanych na tę listę. Wyjątek od tej zasady może dotyczyć listy, na której znajduje się nazwisko kandydata skreślonego z listy.

Lista nr 8 - KWW KUKIZ'15

Liczba głosów ważnych oddanych na listę:	*	*	*	3	3
--	---	---	---	---	---

Na poszczególnych kandydatów z tej listy oddano następujące liczby głosów ważnych:

1	KLONOWSKI Piotr Roman	*	*	*	*	9
2	KUCZYŃSKI Jakub	*	*	*	*	4
3	KAMIŃSKI Remigiusz Michał	*	*	*	*	1
4	WÓJCIK Ewa	*	*	*	*	8
5	SZALA Aleksandra Katarzyna	*	*	*	*	3
6	ŻURAWSKI Konrad Mateusz	*	*	*	*	2
7	NGUYEN Thanh Thuy	*	*	*	*	6
Razem		*	*	*	3	3

Uwaga! Suma głosów oddanych na wszystkich kandydatów z danej listy (rubryka „Razem”) równa się liczbie głosów ważnych oddanych na tę listę. Wyjątek od tej zasady może dotyczyć listy, na której znajduje się nazwisko kandydata skreślonego z listy.

Lista nr 10 - KW PRAWO I SPRAWIEDLIWOŚĆ

Liczba głosów ważnych oddanych na listę:	*	*	2	0	3
--	---	---	---	---	---

Na poszczególnych kandydatów z tej listy oddano następujące liczby głosów ważnych:

1	ROJEWSKI Mateusz Konrad	*	*	*	9	6
2	MRÓZ Wojciech Sławomir	*	*	*	2	2
3	PERET Ewa	*	*	*	3	7
4	STADNICKA Monika Barbara	*	*	*	1	0
5	WIŚNIEWSKA Alicja Jolanta	*	*	*	1	7
6	RUCIŃSKA Wanda Maria	*	*	*	*	9

Wersja 2.1.10.0 KLK z dn. 2018-10-22 11:34:38 Edycja danych z poprzedniego wypełnienia



0d45-f651-d220-0c7d-04fb-21e2-86fc-f5fb

7	KRECZMAŃSKI Sławomir Mateusz	*	*	*	1	2
Razem		*	*	2	0	3

Uwaga! Suma głosów oddanych na wszystkich kandydatów z danej listy (rubryka „Razem”) równa się liczbie głosów ważnych oddanych na tę listę. Wyjątek od tej zasady może dotyczyć listy, na której znajduje się nazwisko kandydata skreślonego z listy.

Lista nr 23 - KWW JANA ŚPIEWAKA - WYGRA WARSZAWA

Liczba głosów ważnych oddanych na listę:	*	*	*	8	9
--	---	---	---	---	---

Na poszczególnych kandydatów z tej listy oddano następujące liczby głosów ważnych:

1	KRAWCZYK Marta Ewelina	*	*	*	4	6
2	STĘPNIEWSKI Wojciech Konrad	*	*	*	*	9
3	URBAŃSKA Beata Anna	*	*	*	*	8
4	PIWOWARCZYK Cezary Paweł	*	*	*	*	3
5	KOWALSKA-ZIĘTARA Katarzyna Anna	*	*	*	*	7
6	KUŚMIRSKI Jan Krzysztof	*	*	*	1	6
Razem		*	*	*	8	9

Uwaga! Suma głosów oddanych na wszystkich kandydatów z danej listy (rubryka „Razem”) równa się liczbie głosów ważnych oddanych na tę listę. Wyjątek od tej zasady może dotyczyć listy, na której znajduje się nazwisko kandydata skreślonego z listy.

Lista nr 24 - KWW NASZ URSYNÓW OTWARTY URSYNÓW

Liczba głosów ważnych oddanych na listę:	*	*	2	2	2
--	---	---	---	---	---

Na poszczególnych kandydatów z tej listy oddano następujące liczby głosów ważnych:

1	SKUBISZEWSKI Piotr Paweł	*	*	1	2	5
2	GŁOWACZ Daniel Franciszek	*	*	*	*	5
3	ZIÓŁKOWSKA Marta Joanna	*	*	*	2	3
4	GĄSOWSKI Piotr Hubert	*	*	*	*	4
5	KARNOWSKA-WERNER Maria Helena	*	*	*	1	0
6	STEFAŃSKA Ewa Grażyna	*	*	*	*	3
7	ZAJĄC Tomasz Grzegorz	*	*	*	5	2
Razem		*	*	2	2	2

Uwaga! Suma głosów oddanych na wszystkich kandydatów z danej listy (rubryka „Razem”) równa się liczbie głosów ważnych oddanych na tę listę. Wyjątek od tej zasady może dotyczyć listy, na której znajduje się nazwisko kandydata skreślonego z listy.

Wersja 2.1.10.0 KLK z dn. 2018-10-22 11:34:38 Edycja danych z poprzedniego wypełnienia



0d45-f651-d220-0c7d-04fb-21e2-86fc-f5fb

Handwritten signatures and initials

Lista nr 25 - KW PROJEKT URSYNÓW - LOKALNIE NAJLEPSI

Liczba głosów ważnych oddanych na listę:	*	*	2	5	0
--	---	---	---	---	---

Na poszczególnych kandydatów z tej listy oddano następujące liczby głosów ważnych:

1	POMIANOWSKI Antoni	*	*	*	7	8
2	SZYMAŃSKA Goretta Agnieszka	*	*	1	1	0
3	GÓRA Krzysztof Michał	*	*	*	1	1
4	TUKENDORF Barbara Alina	*	*	*	*	6
5	STAWROWSKA Daria	*	*	*	1	3
6	AMBROZIAK Jacek Zbigniew	*	*	*	1	0
7	WALUS Mariusz	*	*	*	2	2
Razem		*	*	2	5	0

Uwaga! Suma głosów oddanych na wszystkich kandydatów z danej listy (rubryka „Razem”) równa się liczbie głosów ważnych oddanych na tę listę. Wyjątek od tej zasady może dotyczyć listy, na której znajduje się nazwisko kandydata skreślonego z listy.







AS *BR* *WR*

IV. UWAGI I ADNOTACJE

- 14 *) Uwagi o przypuszczalnej przyczynie różnicy pomiędzy sumą liczb z pkt. 3 i 4 a liczbą z pkt. 2; jeżeli różnica nie występuje, wpisać „brak uwag”:
brak uwag
- 15 *) Uwagi o przypuszczalnej przyczynie różnicy pomiędzy liczbą z pkt. 8 pomniejszoną o liczbę z pkt. 8a a liczbą z pkt. 4, a także o przypuszczalnej przyczynie różnicy pomiędzy liczbą z pkt. 8a a liczbą z pkt. 7e; jeżeli różnice nie występują, wpisać „brak uwag”:
Część głosujących wrzuciło karty do urny 595
- 16 *) Uwagi o przypuszczalnej przyczynie wystąpienia kart nieważnych (pkt. 9); jeżeli liczba w pkt. 9 wynosi 0, wpisać „brak uwag”:
Były to karty z urny 595 (obok)
- 17 *) W trakcie głosowania wydano następujące zarządzenia; jeżeli nie wydano, wpisać „brak zarządzeń”:
brak zarządzeń
- 18 *) Adnotacja o wniesieniu uwag przez mężów zaufania z wymienieniem konkretnych zarzutów **); jeżeli nie ma, wpisać odpowiednio „brak zarzutów” lub „brak mężów zaufania w obwodzie”:
Brak mężów zaufania w obwodzie
- 19 *) Adnotacja o wniesieniu uwag przez członków obwodowej komisji wyborczej ds. ustalenia wyników głosowania z wymienieniem konkretnych zarzutów **); jeżeli nie ma, wpisać „brak zarzutów”:
brak zarzutów
- 20 *) Inne uwagi; jeżeli nie ma, wpisać „brak uwag”:
brak uwag

Przy sporządzeniu protokołu obecni byli członkowie obwodowej komisji wyborczej ds. ustalenia wyników głosowania:

- | | | | |
|----|----------------------------|---------------------------|---|
| 1) | Senkowski Andrzej | Przewodniczący |  |
| 2) | Wójcik-Uchmańska Agnieszka | Zastępca Przewodniczącego |  |
| 3) | Małewski Mikołaj | Członek | |
| 4) | Rudnik Anna Magdalena | Członek |  |
| 5) | Słoniowska Małgorzata | Członek |  |



*) Jeżeli treść dotycząca danego punktu protokołu nie mieści się na formularzu, należy dołączyć ją do protokołu, zaznaczając to w odpowiednim punkcie protokołu.

***) W razie zgłoszenia uwag przez mężów zaufania lub członków obwodowej komisji wyborczej ds. ustalenia wyników głosowania, stanowisko obwodowej komisji wyborczej ds. ustalenia wyników głosowania wobec zarzutów należy dołączyć do protokołu




19
AR