

WYBORY DO RADY MIEJSKIEJ W GMINIE POWYŻEJ 20 TYS. MIESZKAŃCÓW														
Kod terytorialny miasta			1	6	0	6	0	2	Nr obwodu głosowania		*	*	1	8
Siedziba Obwodowej Komisji Wyborczej ds. Ustalenia Wyników Głosowania (adres)				Zespół Szkolno-Przedszkolny, Jastrzębie ul. Opolska 68, 46-100 Namysłów										
Gmina/ miasto	gm. Namysłów			Powiat	namysłowski			Województwo	opolskie					
Okręg wyborczy nr		*	3	Miejska Komisja Wyborcza w Namysławie										
Obejmujący mandatów		8		Dla wyboru Rady Miejskiej w Namysławie										

PROTOKÓŁ WYNIKÓW GŁOSOWANIA W OBWODZIE NA LISTY KANDYDATÓW NA RADNYCH

Głosowanie rozpoczęło się w dniu 21 października 2018 r. o godz. 07:00 i trwało do godz. 21:00.

I. ROZLICZENIE SPISU WYBORCÓW I KART DO GŁOSOWANIA

1	Liczba wyborców uprawnionych do głosowania (<i>umieszczonych w spisie, z uwzględnieniem dodatkowych formularzy</i>) w chwili zakończenia głosowania	*	*	5	4	5
1a	w tym umieszczonych w części A spisu wyborców (<i>obywatele polscy</i>)	*	*	5	4	5
1b	w tym umieszczonych w części B spisu wyborców (<i>obywatele UE niebędący obywatelami polskimi</i>)	*	*	*	*	0

Uwaga! Suma liczb z pkt. 1a i 1b **musi być** równa liczbie z pkt. 1

2	Liczba otrzymanych przez obwodową komisję wyborczą ds. przeprowadzenia głosowania kart do głosowania, ustalona po ich przeliczeniu przed rozpoczęciem głosowania	*	*	4	9	7
3	Liczba kart niewykorzystanych	*	*	2	0	0
4	Liczba wyborców, którym wydano karty do głosowania (<i>liczba podpisów w spisie oraz adnotacje o wydaniu karty bez potwierdzenia podpisem w spisie</i>)	*	*	2	9	7
4a	w tym w części A spisu wyborców (<i>obywatele polscy</i>)	*	*	2	9	7
4b	w tym w części B spisu wyborców (<i>obywatele UE niebędący obywatelami polskimi</i>)	*	*	*	*	0

Uwaga! Suma liczb z pkt. 4a i 4b **musi być** równa liczbie z pkt. 4. Suma liczb z pkt. 3 i 4 powinna być równa liczbie z pkt. 2, jeśli tak nie jest — przypuszczalną przyczynę należy opisać w pkt. 14.

II. GŁOSOWANIE PRZEZ PEŁNOMOCNIKA I GŁOSOWANIE KORESPONDENCYJNE

5	Liczba wyborców głosujących przez pełnomocnika (<i>liczba kart do głosowania wydanych na podstawie aktów pełnomocnictwa otrzymanych przez obwodową komisję wyborczą ds. przeprowadzenia głosowania</i>)	*	*	*	*	0
6	Liczba wyborców, którym wysłano pakiety wyborcze	*	*	*	*	0
7	Liczba otrzymanych kopert zwrotnych w głosowaniu korespondencyjnym	*	*	*	*	0
7a	Liczba kopert zwrotnych w głosowaniu korespondencyjnym, w których nie było oświadczenia o osobistym i tajnym oddaniu głosu	*	*	*	*	0
7b	Liczba kopert zwrotnych w głosowaniu korespondencyjnym, w których oświadczenie nie było podpisane przez wyborcę	*	*	*	*	0
7c	Liczba kopert zwrotnych w głosowaniu korespondencyjnym, w których nie było koperty na karty do głosowania	*	*	*	*	0



Stary
Konieczne

7d	Liczba kopert zwrotnych w głosowaniu korespondencyjnym, w których znajdowała się niezaklejona koperta na karty do głosowania	*	*	*	*	0
7e	Liczba kopert na karty do głosowania w głosowaniu korespondencyjnym wrzuconych do urny	*	*	*	*	0

Uwaga! Liczba z pkt. 7 nie może być większa od liczby z pkt. 6. Suma liczb z pkt. 7a – 7e nie może być mniejsza od liczby z pkt. 7.

III. USTALENIE WYNIKÓW GŁOSOWANIA

Obwodowa komisja wyborcza ds. ustalenia wyników głosowania stwierdziła, że pieczęcie na urnie pozostały nienaruszone. Po wyjęciu kart z urny komisja ustaliła na ich podstawie następujące wyniki głosowania:

8	Liczba kart wyjętych z urny	*	*	2	9	7
8a	w tym liczba kart wyjętych z kopert na karty do głosowania w głosowaniu korespondencyjnym	*	*	*	*	0

Uwaga! Liczba z pkt. 8 pomniejszona o liczbę z pkt. 8a powinna być równa liczbie z pkt. 4. Dodatkowo liczba z pkt. 8a nie powinna być większa od liczby z pkt. 7e; jeśli tak nie jest — przypuszczalną przyczynę należy opisać w pkt. 15.

9	Liczba kart nieważnych (<i>innych niż urzędowo ustalone lub nieopatrzonych pieczęcią obwodowej komisji wyborczej ds. przeprowadzenia głosowania</i>)	*	*	*	*	0
10	Liczba kart ważnych	*	*	2	9	7

Uwaga! Suma liczb z pkt. 9 i 10 **musi być** równa liczbie z pkt. 8. Jeśli w pkt. 9 liczba jest większa niż 0, przyczynę należy opisać w pkt. 16.

11	Liczba głosów nieważnych (<i>z kart ważnych</i>)	*	*	*	*	8
11a	w tym z powodu postawienia znaku „X” obok nazwiska dwóch lub większej liczby kandydatów z różnych list	*	*	*	*	6
11b	w tym z powodu niepostawienia znaku „X” obok nazwiska żadnego kandydata	*	*	*	*	2
11c	w tym z powodu postawienia znaku „X” wyłącznie obok nazwiska kandydata na liście, której rejestracja została unieważniona (<i>art. 436 § 3 i 6 Kodeksu wyborczego</i>)	*	*	*	*	0

Uwaga! Suma liczb z pkt. 11a – 11c **musi być** równa liczbie z pkt. 11.

12	Liczba głosów ważnych oddanych łącznie na wszystkie listy kandydatów (<i>z kart ważnych</i>)	*	*	2	8	9
----	--	---	---	---	---	---

Uwaga! Suma liczb z pkt. 11 i 12 **musi być** równa liczbie z pkt. 10.

13. Na poszczególne listy kandydatów i umieszczonych na nich kandydatów oddano następujące liczby głosów ważnych:

Lista nr 2 - KOMITET WYBORCZY PSL

Liczba głosów ważnych oddanych na listę:	*	*	*	2	4
--	---	---	---	---	---

Na poszczególnych kandydatów z tej listy oddano następujące liczby głosów ważnych:

1	KOWALCZYK Wojciech Stanisław	*	*	*	*	0
2	ŁUCZAK Tomasz	*	*	*	*	1
3	DZWONIAREK Władysław Andrzej	*	*	*	*	1
4	MLECZKO Ewa	*	*	*	1	8

5	SŁOWIK Janusz Piotr	*	*	*	*	1
6	BRYŁA Małgorzata Irena	*	*	*	*	2
7	KULPIŃSKA Janina Irena	*	*	*	*	0
8	NIZIOŁ Katarzyna Sławomira	*	*	*	*	1
9	GŁĄB Dariusz Marek	*	*	*	*	0
Razem						4

Uwaga! Suma głosów oddanych na wszystkich kandydatów z danej listy (rubryka „Razem”) równa się liczbie głosów ważnych oddanych na tę listę. Wyjątek od tej zasady może dotyczyć listy, na której znajduje się nazwisko kandydata skreślonego z listy.

Lista nr 4 - KKW PLATFORMA.NOWOCZESNA KOALICJA OBYWATELSKA

Liczba głosów ważnych oddanych na listę:	*	*	*	3	8
--	---	---	---	---	---

Na poszczególnych kandydatów z tej listy oddano następujące liczby głosów ważnych:

1	TEODORCZYK Maria	*	*	*	*	2
2	GRZELAK Wioleta Teresa	*	*	*	*	0
3	WRÓBLEWSKI Łukasz Sebastian	*	*	*	3	1
4	SZYMCZYKOWSKA Aneta Danuta	*	*	*	*	0
5	DOMALEWSKI Paweł Michał	*	*	*	*	0
6	KWIECIEŃ Tadeusz	*	*	*	*	1
7	BURDZY Paweł	*	*	*	*	1
8	BRYŚ Czesława Maria	*	*	*	*	1
9	MARKOWSKA Elżbieta	*	*	*	*	1
10	PACZKOWSKI Paweł	*	*	*	*	1
Razem						8

Uwaga! Suma głosów oddanych na wszystkich kandydatów z danej listy (rubryka „Razem”) równa się liczbie głosów ważnych oddanych na tę listę. Wyjątek od tej zasady może dotyczyć listy, na której znajduje się nazwisko kandydata skreślonego z listy.

Lista nr 5 - KKW SLD LEWICA RAZEM

Liczba głosów ważnych oddanych na listę:	*	*	*	2	4
--	---	---	---	---	---

Na poszczególnych kandydatów z tej listy oddano następujące liczby głosów ważnych:

1	WOJTOWICZ Czesław	*	*	*	2	0
---	-------------------	---	---	---	---	---



op Kom. SLD
glw Staszcy
Konieczna

2	STEFAŃSKI Marek Adam	*	*	*	*	0
3	GOJ Jadwiga Helena	*	*	*	*	0
4	ZAŁOMSKI Jarosław Ireneusz	*	*	*	*	0
5	SURMACZ Ewa	*	*	*	*	1
6	DEDYK Marta Anna	*	*	*	*	0
7	MARSZAŁ Grażyna Ewa	*	*	*	*	0
8	WIŚNIEWSKI Artur Łukasz	*	*	*	*	0
9	SURMACZ Wojciech Maciej	*	*	*	*	3
Razem		*	*	*	2	4

Uwaga! Suma głosów oddanych na wszystkich kandydatów z danej listy (rubryka „Razem”) równa się liczbie głosów ważnych oddanych na tę listę. Wyjątek od tej zasady może dotyczyć listy, na której znajduje się nazwisko kandydata skreślonego z listy.

Lista nr 10 - KW PRAWO I SPRAWIEDLIWOŚĆ

Liczba głosów ważnych oddanych na listę:	*	*	*	5	7
--	---	---	---	---	---

Na poszczególnych kandydatów z tej listy oddano następujące liczby głosów ważnych:

1	CZUBKOWSKI Janusz	*	*	*	2	6
2	PRZYBYLSKI Krzysztof Piotr	*	*	*	*	5
3	KRZYŻEWSKI Mieczysław	*	*	*	*	2
4	SZYNDLAREWICZ Jolanta	*	*	*	*	3
5	ŁĄTKA Anna	*	*	*	*	4
6	SZEWCZUK Ewa Agnieszka	*	*	*	*	5
7	LASON Łukasz Grzegorz	*	*	*	*	0
8	PIOTROWSKA Wiesława	*	*	*	*	1
9	JEŻOWSKI Bartosz Patryk	*	*	*	*	2
10	STARANOWICZ Adam Wiktor	*	*	*	*	9
Razem		*	*	*	5	7

Uwaga! Suma głosów oddanych na wszystkich kandydatów z danej listy (rubryka „Razem”) równa się liczbie głosów ważnych oddanych na tę listę. Wyjątek od tej zasady może dotyczyć listy, na której znajduje się nazwisko kandydata skreślonego z listy.



Handwritten signatures and notes:
Staszyn
Konieczna

Lista nr 17 - KW WSPÓLNOTA OBYWATELSKA

Liczba głosów ważnych oddanych na listę:	*	*	1	2	5
--	---	---	---	---	---

Na poszczególnych kandydatów z tej listy oddano następujące liczby głosów ważnych:

1	WOLSKA Ewa Stanisława	*	*	*	*	1
2	ŁUKASIAK Danuta	*	*	1	2	2
3	WĘGLARZ Tadeusz Sylwester	*	*	*	*	2
4	BORZYŃSKI Szymon Roman	*	*	*	*	0
5	WITEWSKI Rafał Andrzej	*	*	*	*	0
6	GAZDECKA Barbara Józefa	*	*	*	*	0
7	ADAMCZYK Maria	*	*	*	*	0
Razem		*	*	1	2	5

Uwaga! Suma głosów oddanych na wszystkich kandydatów z danej listy (rubryka „Razem”) równa się liczbie głosów ważnych oddanych na tę listę. Wyjątek od tej zasady może dotyczyć listy, na której znajduje się nazwisko kandydata skreślonego z listy.

Lista nr 19 - KW PRZYJAZNY SAMORZĄD

Liczba głosów ważnych oddanych na listę:	*	*	*	2	1
--	---	---	---	---	---

Na poszczególnych kandydatów z tej listy oddano następujące liczby głosów ważnych:

1	BILIŃSKI Marcin Jan	*	*	*	*	1
2	WIERZCHOWSKI Jerzy	*	*	*	*	0
3	NAWROT Maciej Dariusz	*	*	*	*	4
4	DUMAŃSKA Katarzyna Urszula	*	*	*	*	1
5	KUBICKI Karol Michał	*	*	*	*	7
6	ROBAK Ewa Kazimiera	*	*	*	*	0
7	TOPOŁA Bogdan Bolesław	*	*	*	*	0
8	DOBROĆ Wioleta	*	*	*	*	1
9	HUCK-ZAKRĘTA Emilia Elżbieta	*	*	*	*	1

Chonul
kom Staszy
Konieczna

10	LUPA Adam Michał	*	*	*	*	6
	Razem	*	*	*	2	1

Uwaga! Suma głosów oddanych na wszystkich kandydatów z danej listy (rubryka „Razem”) równa się liczbie głosów ważnych oddanych na tę listę. Wyjątek od tej zasady może dotyczyć listy, na której znajduje się nazwisko kandydata skreślonego z listy.



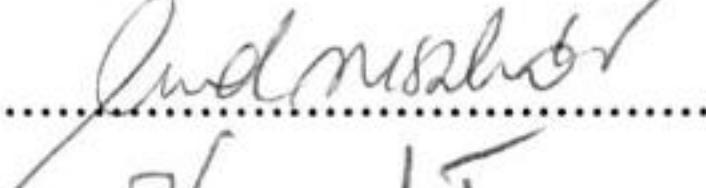
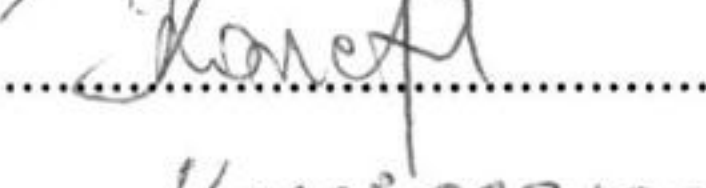
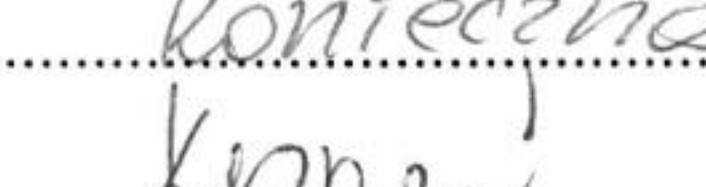
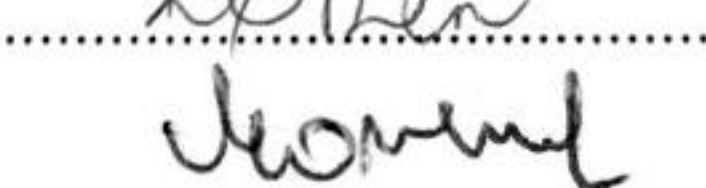





[Handwritten signatures]
Mironid
Staszyn
Konieczna

IV. UWAGI I ADNOTACJE

- 14 *) Uwagi o przypuszczalnej przyczynie różnicy pomiędzy sumą liczb z pkt. 3 i 4 a liczbą z pkt. 2; jeżeli różnica nie występuje, wpisać „brak uwag”:
brak uwag
- 15 *) Uwagi o przypuszczalnej przyczynie różnicy pomiędzy liczbą z pkt. 8 pomniejszoną o liczbę z pkt. 8a a liczbą z pkt. 4, a także o przypuszczalnej przyczynie różnicy pomiędzy liczbą z pkt. 8a a liczbą z pkt. 7e; jeżeli różnice nie występują, wpisać „brak uwag”:
brak uwag
- 16 *) Uwagi o przypuszczalnej przyczynie wystąpienia kart nieważnych (pkt. 9); jeżeli liczba w pkt. 9 wynosi 0, wpisać „brak uwag”:
brak uwag
- 17 *) W trakcie głosowania wydano następujące zarządzenia; jeżeli nie wydano, wpisać „brak zarządzeń”:
brak zarządzeń
- 18 *) Adnotacja o wniesieniu uwag przez mężów zaufania z wymienieniem konkretnych zarzutów **); jeżeli nie ma, wpisać odpowiednio „brak zarzutów” lub „brak mężów zaufania w obwodzie”:
brak mężów zaufania w obwodzie
- 19 *) Adnotacja o wniesieniu uwag przez członków obwodowej komisji wyborczej ds. ustalenia wyników głosowania z wymienieniem konkretnych zarzutów **); jeżeli nie ma, wpisać „brak zarzutów”:
brak zarzutów
- 20 *) Inne uwagi; jeżeli nie ma, wpisać „brak uwag”:
brak uwag

Przy sporządzeniu protokołu obecni byli członkowie obwodowej komisji wyborczej ds. ustalenia wyników głosowania:

- | | | | |
|----|--------------------------------|---------------------------|---|
| 1) | Bukowski Krzysztof | Przewodniczący |  |
| 2) | Kończ Eliza Maria | Zastępca Przewodniczącego |  |
| 3) | Andruszków Monika | Członek |  |
| 4) | Konefał Krystyna | Członek |  |
| 5) | Konieczna Agnieszka Małgorzata | Członek |  |
| 6) | Korzeń Karolina Magdalena | Członek |  |
| 7) | Mormul Marta Ewa | Członek |  |
| 8) | Staszczyszyn Ewa Teresa | Członek |  |
| 9) | Witek Stanisława | Członek |  |



*) Jeżeli treść dotycząca danego punktu protokołu nie mieści się na formularzu, należy dołączyć ją do protokołu, zaznaczając to w odpowiednim punkcie protokołu.

***) W razie zgłoszenia uwag przez mężów zaufania lub członków obwodowej komisji wyborczej ds. ustalenia wyników głosowania, stanowisko obwodowej komisji wyborczej ds. ustalenia wyników głosowania wobec zarzutów należy dołączyć do protokołu

