

WYBORY DO RADY MIASTA W GMINIE POWYŻEJ 20 TYS. MIESZKAŃCÓW														
Kod terytorialny miasta		2	2	6	1	0	1	Nr obwodu głosowania			*	1	2	0
Siedziba Obwodowej Komisji Wyborczej ds. Ustalenia Wyników Głosowania (adres)				Szkoła Podstawowa Nr 49, Gdańsk, Wrzeszcz Dolny Al. Legionów 11, 80-441 Gdańsk 6										
Gmina/miasto	m. Gdańsk			Powiat	Gdańsk			Województwo	pomorskie					
Okręg wyborczy nr	*	4		Miejska Komisja Wyborcza w Gdańsku										
Obejmujący mandatów	5		Dla wyboru Rady Miasta Gdańska											

PROTOKÓŁ WYNIKÓW GŁOSOWANIA W OBWODZIE NA LISTY KANDYDATÓW NA RADNYCH

Głosowanie rozpoczęło się w dniu 21 października 2018 r. o godz. 07:00 i trwało do godz. 21:00.

I. ROZLICZENIE SPISU WYBORCÓW I KART DO GŁOSOWANIA

1	Liczba wyborców uprawnionych do głosowania (<i>umieszczonych w spisie, z uwzględnieniem dodatkowych formularzy</i>) w chwili zakończenia głosowania	*	1	6	6	0
1a	w tym umieszczonych w części A spisu wyborców (<i>obywatele polscy</i>)	*	1	6	6	0
1b	w tym umieszczonych w części B spisu wyborców (<i>obywatele UE niebędący obywatelami polskimi</i>)	*	*	*	*	0

Uwaga! Suma liczb z pkt. 1a i 1b musi być równa liczbie z pkt. 1

2	Liczba otrzymanych przez obwodową komisję wyborczą ds. przeprowadzenia głosowania kart do głosowania, ustalona po ich przeliczeniu przed rozpoczęciem głosowania	*	1	6	6	0
3	Liczba kart niewykorzystanych	*	*	6	6	6
4	Liczba wyborców, którym wydano karty do głosowania (<i>liczba podpisów w spisie oraz adnotacje o wydaniu karty bez potwierdzenia podpisem w spisie</i>)	*	*	9	9	4
4a	w tym w części A spisu wyborców (<i>obywatele polscy</i>)	*	*	9	9	4
4b	w tym w części B spisu wyborców (<i>obywatele UE niebędący obywatelami polskimi</i>)	*	*	*	*	0

Uwaga! Suma liczb z pkt. 4a i 4b musi być równa liczbie z pkt. 4. Suma liczb z pkt. 3 i 4 powinna być równa liczbie z pkt. 2, jeśli tak nie jest — przypuszczalną przyczynę należy opisać w pkt. 14.

II. GŁOSOWANIE PRZEZ PEŁNOMOCNIKA I GŁOSOWANIE KORESPONDENCYJNE

5	Liczba wyborców głosujących przez pełnomocnika (<i>liczba kart do głosowania wydanych na podstawie aktów pełnomocnictwa otrzymanych przez obwodową komisję wyborczą ds. przeprowadzenia głosowania</i>)	*	*	*	*	0
6	Liczba wyborców, którym wysłano pakiety wyborcze	*	*	*	*	0
7	Liczba otrzymanych kopert zwrotnych w głosowaniu korespondencyjnym	*	*	*	*	0
7a	Liczba kopert zwrotnych w głosowaniu korespondencyjnym, w których nie było oświadczenia o osobistym i tajnym oddaniu głosu	*	*	*	*	0
7b	Liczba kopert zwrotnych w głosowaniu korespondencyjnym, w których oświadczenie nie było podpisane przez wyborcę	*	*	*	*	0
7c	Liczba kopert zwrotnych w głosowaniu korespondencyjnym, w których nie było koperty na karty do głosowania	*	*	*	*	0



[Handwritten signatures and marks]

7d	Liczba kopert zwrotnych w głosowaniu korespondencyjnym, w których znajdowała się niezaklejona koperta na karty do głosowania	*	*	*	*	0
7e	Liczba kopert na karty do głosowania w głosowaniu korespondencyjnym wrzuconych do urny	*	*	*	*	0

Uwaga! Liczba z pkt. 7 nie może być większa od liczby z pkt. 6. Suma liczb z pkt. 7a – 7e nie może być mniejsza od liczby z pkt. 7.

III. USTALENIE WYNIKÓW GŁOSOWANIA

Obwodowa komisja wyborcza ds. ustalenia wyników głosowania stwierdziła, że pieczęcie na urnie pozostały nienaruszone. Po wyjęciu kart z urny komisja ustaliła na ich podstawie następujące wyniki głosowania:

8	Liczba kart wyjętych z urny	*	*	9	9	4
8a	w tym liczba kart wyjętych z kopert na karty do głosowania w głosowaniu korespondencyjnym	*	*	*	*	0

Uwaga! Liczba z pkt. 8 pomniejszona o liczbę z pkt. 8a powinna być równa liczbie z pkt. 4. Dodatkowo liczba z pkt. 8a nie powinna być większa od liczby z pkt. 7e; jeśli tak nie jest — przypuszczalną przyczynę należy opisać w pkt. 15.

9	Liczba kart nieważnych (<i>innych niż urzędowo ustalone lub nieopatrzonych pieczęcią obwodowej komisji wyborczej ds. przeprowadzenia głosowania</i>)	*	*	*	*	1
10	Liczba kart ważnych	*	*	9	9	3

Uwaga! Suma liczb z pkt. 9 i 10 **musi** być równa liczbie z pkt. 8. Jeśli w pkt. 9 liczba jest większa niż 0, przyczynę należy opisać w pkt. 16.

11	Liczba głosów nieważnych (<i>z kart ważnych</i>)	*	*	*	2	0
11a	w tym z powodu postawienia znaku „X” obok nazwiska dwóch lub większej liczby kandydatów z różnych list	*	*	*	*	3
11b	w tym z powodu niepostawienia znaku „X” obok nazwiska żadnego kandydata	*	*	*	1	7
11c	w tym z powodu postawienia znaku „X” wyłącznie obok nazwiska kandydata na liście, której rejestracja została unieważniona (<i>art. 436 § 3 i 6 Kodeksu wyborczego</i>)	*	*	*	*	0

Uwaga! Suma liczb z pkt. 11a – 11c **musi** być równa liczbie z pkt. 11.

12	Liczba głosów ważnych oddanych łącznie na wszystkie listy kandydatów (<i>z kart ważnych</i>)	*	*	9	7	3
----	--	---	---	---	---	---

Uwaga! Suma liczb z pkt. 11 i 12 **musi** być równa liczbie z pkt. 10.


13. Na poszczególne listy kandydatów i umieszczonych na nich kandydatów oddano następujące liczby głosów ważnych:

Lista nr 4 - KKW PLATFORMA.NOWOCZESNA KOALICJA OBYWATELSKA

Liczba głosów ważnych oddanych na listę:	*	*	3	5	3
--	---	---	---	---	---

Na poszczególnych kandydatów z tej listy oddano następujące liczby głosów ważnych:

1	LODZIŃSKA Emilia	*	*	2	0	2
2	KŁOS Krystian Jarosław	*	*	*	7	3
3	SOKALSKI Daniel Szymon	*	*	*	1	8
4	DWOJACKA Lolita Anna	*	*	*	1	4



6841-1e16-b226-83e4-e416-09ce-6cbc-244f

5	CZERLONEK Ewa Teresa	*	*	*	*	7
6	NOWAK-TYMIŃSKA Aneta	*	*	*	1	1
7	JAROSZ Marcin	*	*	*	2	8
Razem		*	*	3	5	3

Uwaga! Suma głosów oddanych na wszystkich kandydatów z danej listy (rubryka „Razem”) równa się liczbie głosów ważnych oddanych na tę listę. Wyjątek od tej zasady może dotyczyć listy, na której znajduje się nazwisko kandydata skreślonego z listy.

Lista nr 5 - KKW SLD LEWICA RAZEM

Liczba głosów ważnych oddanych na listę:	*	*	*	1	9
--	---	---	---	---	---

Na poszczególnych kandydatów z tej listy oddano następujące liczby głosów ważnych:

1	PASTUCHA Artur Ryszard	*	*	*	*	8
2	JAREMA-ŻYŻUN Anna Maria	*	*	*	*	3
3	JACKIEWICZ Paweł	*	*	*	*	3
4	PASTWA Joanna Helena	*	*	*	*	5
5	TORŁOP Małgorzata	*	*	*	*	0
6	KOMASSA Aleksander Józef	*	*	*	*	0
Razem		*	*	*	1	9


Uwaga! Suma głosów oddanych na wszystkich kandydatów z danej listy (rubryka „Razem”) równa się liczbie głosów ważnych oddanych na tę listę. Wyjątek od tej zasady może dotyczyć listy, na której znajduje się nazwisko kandydata skreślonego z listy.

Lista nr 10 - KW PRAWO I SPRAWIEDLIWOŚĆ

Liczba głosów ważnych oddanych na listę:	*	*	2	7	5
--	---	---	---	---	---

Na poszczególnych kandydatów z tej listy oddano następujące liczby głosów ważnych:

1	RABENDA Karol Kazimierz	*	*	1	1	2
2	PRZYBOROWICZ Mirosław	*	*	*	3	4
3	PLEWA Romuald Stanisław	*	*	*	5	9
4	SUREWICZ Aleksander Mieczysław	*	*	*	*	7
5	CEYNOWA Katarzyna Beata	*	*	*	3	0
6	TABAKA Małgorzata Teresa	*	*	*	1	7



6841-1e16-b226-83e4-e416-09ce-6cbc-244f

7	SRZEDNICKA Artemida Maria	*	*	*	1	6
Razem		*	*	2	7	5

Uwaga! Suma głosów oddanych na wszystkich kandydatów z danej listy (rubryka „Razem”) równa się liczbie głosów ważnych oddanych na tę listę. Wyjątek od tej zasady może dotyczyć listy, na której znajduje się nazwisko kandydata skreślonego z listy.

Lista nr 11 - KWW GDAŃSK TWORZĄ MIESZKAŃCY

Liczba głosów ważnych oddanych na listę:	*	*	*	8	1
--	---	---	---	---	---

Na poszczególnych kandydatów z tej listy oddano następujące liczby głosów ważnych:

1	MACIEJEWSKI Dariusz Krzysztof	*	*	*	2	5
2	KRUK Bożena Lucja	*	*	*	*	7
3	WOJNOWSKA Halina Teresa	*	*	*	1	1
4	BOJANOWSKI Jacek Jerzy	*	*	*	*	4
5	OBREŃBSKA Anna	*	*	*	1	1
6	DUDEK Mieczysław	*	*	*	*	3
7	WALENTYNOWICZ Piotr Michał	*	*	*	2	0
Razem		*	*	*	8	1

Uwaga! Suma głosów oddanych na wszystkich kandydatów z danej listy (rubryka „Razem”) równa się liczbie głosów ważnych oddanych na tę listę. Wyjątek od tej zasady może dotyczyć listy, na której znajduje się nazwisko kandydata skreślonego z listy.

Lista nr 12 - KWW RS LEPSZY GDAŃSK

Liczba głosów ważnych oddanych na listę:	*	*	*	5	2
--	---	---	---	---	---

Na poszczególnych kandydatów z tej listy oddano następujące liczby głosów ważnych:

1	LARCZYŃSKI Tomasz Marek	*	*	*	2	7
2	KOZIEN-BERNATOWICZ Monika Aleksandra	*	*	*	*	4
3	KACZOREK Maciej Stefan	*	*	*	*	2
4	GUSS Wanda	*	*	*	*	6
5	HEBDA Jacek Piotr	*	*	*	*	3
6	KOŁODZIEJ Wiesław Zdzisław	*	*	*	*	5



[Handwritten signatures and marks]

7	CHRZAŚCZ Liliana Jolanta	*	*	*	*	5
Razem		*	*	*	5	2

Uwaga! Suma głosów oddanych na wszystkich kandydatów z danej listy (rubryka „Razem”) równa się liczbie głosów ważnych oddanych na tę listę. Wyjątek od tej zasady może dotyczyć listy, na której znajduje się nazwisko kandydata skreślonego z listy.

Lista nr 13 - KWW NARODOWEGO FRONTU POLSKIEGO

Liczba głosów ważnych oddanych na listę:	*	*	*	2	2
--	---	---	---	---	---

Na poszczególnych kandydatów z tej listy oddano następujące liczby głosów ważnych:

1	CHABEREK Agnieszka Dorota	*	*	*	1	2
2	ŻÓRAWSKA-GLESSNER Aleksandra	*	*	*	*	3
3	KARCZEWSKI Arkadiusz Łukasz	*	*	*	*	3
4	GUZOWSKA Marzena Beata	*	*	*	*	2
5	KARCZEWSKI Bernard Roman	*	*	*	*	2
Razem		*	*	*	2	2

Uwaga! Suma głosów oddanych na wszystkich kandydatów z danej listy (rubryka „Razem”) równa się liczbie głosów ważnych oddanych na tę listę. Wyjątek od tej zasady może dotyczyć listy, na której znajduje się nazwisko kandydata skreślonego z listy.

Lista nr 14 - KWW PAWŁA ADAMOWICZA WSZYSTKO DLA GDAŃSKA

Liczba głosów ważnych oddanych na listę:	*	*	1	7	1
--	---	---	---	---	---

Na poszczególnych kandydatów z tej listy oddano następujące liczby głosów ważnych:

1	GRZELAK Piotr Grzegorz	*	*	1	1	2
2	BŁASZKOWSKI Wojciech Stanisław	*	*	*	3	3
3	BERNOLAK-SZCZYPIOR Maria Zofia	*	*	*	*	9
4	FERLIN Irola Maria	*	*	*	*	6
5	GAWŁAS Tomasz Michał	*	*	*	*	1
6	MIZIK Karolina Dominika	*	*	*	*	6
7	SZWAGULIŃSKI Michał Leszek	*	*	*	*	4
Razem		*	*	1	7	1

Uwaga! Suma głosów oddanych na wszystkich kandydatów z danej listy (rubryka „Razem”) równa się liczbie głosów ważnych oddanych na tę listę. Wyjątek od tej zasady może dotyczyć listy, na której znajduje się nazwisko kandydata skreślonego z listy.


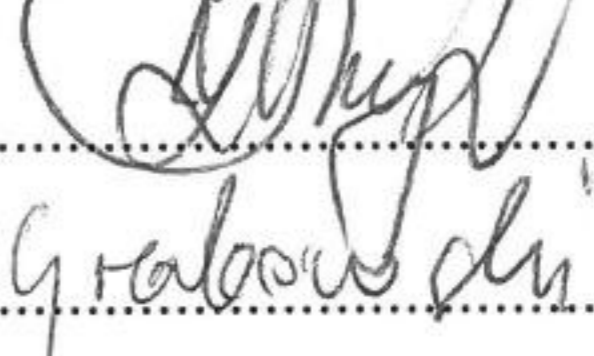





6841-1e16-b226-83e4-e416-09ce-6cbc-244f

IV. UWAGI I ADNOTACJE

- 14 *) Uwagi o przypuszczalnej przyczynie różnicy pomiędzy sumą liczb z pkt. 3 i 4 a liczbą z pkt. 2; jeżeli różnica nie występuje, wpisać „brak uwag”:
brak uwag
- 15 *) Uwagi o przypuszczalnej przyczynie różnicy pomiędzy liczbą z pkt. 8 pomniejszoną o liczbę z pkt. 8a a liczbą z pkt. 4, a także o przypuszczalnej przyczynie różnicy pomiędzy liczbą z pkt. 8a a liczbą z pkt. 7e; jeżeli różnice nie występują, wpisać „brak uwag”:
brak uwag
- 16 *) Uwagi o przypuszczalnej przyczynie wystąpienia kart nieważnych (pkt. 9); jeżeli liczba w pkt. 9 wynosi 0, wpisać „brak uwag”:
brak pieczęci obwodowej
- 17 *) W trakcie głosowania wydano następujące zarządzenia; jeżeli nie wydano, wpisać „brak zarządzeń”:
brak zarządzeń
- 18 *) Adnotacja o wniesieniu uwag przez mężów zaufania z wymienieniem konkretnych zarzutów **); jeżeli nie ma, wpisać odpowiednio „brak zarzutów” lub „brak mężów zaufania w obwodzie”:
brak mężów zaufania
- 19 *) Adnotacja o wniesieniu uwag przez członków obwodowej komisji wyborczej ds. ustalenia wyników głosowania z wymienieniem konkretnych zarzutów **); jeżeli nie ma, wpisać „brak zarzutów”:
brak zarzutów
- 20 *) Inne uwagi; jeżeli nie ma, wpisać „brak uwag”:
brak uwag

Przy sporządzeniu protokołu obecni byli członkowie obwodowej komisji wyborczej ds. ustalenia wyników głosowania:

- | | | | |
|----|-------------------------------------|---------------------------|---|
| 1) | RYBICKI Jan Stanisław | Przewodniczący |  |
| 2) | KOŁODZIEJSKI Zbigniew Alojzy | Zastępca Przewodniczącego |  |
| 3) | GRABOWSKI Krzysztof Adam | Członek |  |
| 4) | ILKOWSKA-KULWAS Agnieszka
Joanna | Członek |  |
| 5) | ŻERWE Tomasz Witold | Członek |  |



*) Jeżeli treść dotycząca danego punktu protokołu nie mieści się na formularzu, należy dołączyć ją do protokołu, zaznaczając to w odpowiednim punkcie protokołu.

***) W razie zgłoszenia uwag przez mężów zaufania lub członków obwodowej komisji wyborczej ds. ustalenia wyników głosowania, stanowisko obwodowej komisji wyborczej ds. ustalenia wyników głosowania wobec zarzutów należy dołączyć do protokołu

