

WYBORY DO RADY MIASTA W GMINIE POWYŻEJ 20 TYS. MIESZKAŃCÓW														
Kod terytorialny miasta		2	2	6	2	0	1	Nr obwodu głosowania			*	*	1	7
Siedziba Obwodowej Komisji Wyborczej ds. Ustalenia Wyników Głosowania (adres)				Przedszkole nr 27, Gdynia, Chylonia ul. Wiejska 30, 81-058 Gdynia										
Gmina/ miasto	m. Gdynia			Powiat	Gdynia			Województwo	pomorskie					
Okręg wyborczy nr	*	2		Miejska Komisja Wyborcza w Gdyni										
Obejmujący mandatów	5		Dla wyboru Rady Miasta Gdyni											

### PROTOKÓŁ WYNIKÓW GŁOSOWANIA W OBWODZIE NA LISTY KANDYDATÓW NA RADNYCH

Głosowanie rozpoczęło się w dniu 21 października 2018 r. o godz. 07:00 i trwało do godz. 21:00.

#### I. ROZLICZENIE SPISU WYBORCÓW I KART DO GŁOSOWANIA

1	Liczba wyborców uprawnionych do głosowania ( <i>umieszczonych w spisie, z uwzględnieniem dodatkowych formularzy</i> ) w chwili zakończenia głosowania	*	2	0	2	2
1a	w tym umieszczonych w części A spisu wyborców ( <i>obywatele polscy</i> )	*	2	0	2	2
1b	w tym umieszczonych w części B spisu wyborców ( <i>obywatele UE niebędący obywatelami polskimi</i> )	*	*	*	*	0

**Uwaga!** Suma liczb z pkt. 1a i 1b musi być równa liczbie z pkt. 1

2	Liczba otrzymanych przez obwodową komisję wyborczą ds. przeprowadzenia głosowania kart do głosowania, ustalona po ich przeliczeniu przed rozpoczęciem głosowania	*	1	8	2	3
3	Liczba kart niewykorzystanych	*	*	6	4	0
4	Liczba wyborców, którym wydano karty do głosowania ( <i>liczba podpisów w spisie oraz adnotacje o wydaniu karty bez potwierdzenia podpisem w spisie</i> )	*	1	1	8	3
4a	w tym w części A spisu wyborców ( <i>obywatele polscy</i> )	*	1	1	8	3
4b	w tym w części B spisu wyborców ( <i>obywatele UE niebędący obywatelami polskimi</i> )	*	*	*	*	0

**Uwaga!** Suma liczb z pkt. 4a i 4b musi być równa liczbie z pkt. 4. Suma liczb z pkt. 3 i 4 powinna być równa liczbie z pkt. 2, jeśli tak nie jest — przypuszczalną przyczynę należy opisać w pkt. 14.

#### II. GŁOSOWANIE PRZEZ PEŁNOMOCNIKA I GŁOSOWANIE KORESPONDENCYJNE

5	Liczba wyborców głosujących przez pełnomocnika ( <i>liczba kart do głosowania wydanych na podstawie aktów pełnomocnictwa otrzymanych przez obwodową komisję wyborczą ds. przeprowadzenia głosowania</i> )	*	*	*	*	0
6	Liczba wyborców, którym wysłano pakiety wyborcze	*	*	*	*	0
7	Liczba otrzymanych kopert zwrotnych w głosowaniu korespondencyjnym	*	*	*	*	0
7a	Liczba kopert zwrotnych w głosowaniu korespondencyjnym, w których nie było oświadczenia o osobistym i tajnym oddaniu głosu	*	*	*	*	0
7b	Liczba kopert zwrotnych w głosowaniu korespondencyjnym, w których oświadczenie nie było podpisane przez wyborcę	*	*	*	*	0
7c	Liczba kopert zwrotnych w głosowaniu korespondencyjnym, w których nie było koperty na karty do głosowania	*	*	*	*	0

*Szymon*



Wersja 2.1.10.0 Edycja protokołu pobranego z systemu

4ea3-f13e-c7a2-2a03-fc96-dc6c-e6a2-dfc9

*Daszka*

7d	Liczba kopert zwrotnych w głosowaniu korespondencyjnym, w których znajdowała się niezaklejona koperta na karty do głosowania	*	*	*	*	0
7e	Liczba kopert na karty do głosowania w głosowaniu korespondencyjnym wrzuconych do urny	*	*	*	*	0

**Uwaga!** Liczba z pkt. 7 nie może być większa od liczby z pkt. 6. Suma liczb z pkt. 7a – 7e nie może być mniejsza od liczby z pkt. 7.

### III. USTALENIE WYNIKÓW GŁOSOWANIA

Obwodowa komisja wyborcza ds. ustalenia wyników głosowania stwierdziła, że pieczęcie na urnie pozostały nienaruszone. Po wyjęciu kart z urny komisja ustaliła na ich podstawie następujące wyniki głosowania:

8	Liczba kart wyjętych z urny	*	1	1	8	3
8a	w tym liczba kart wyjętych z kopert na karty do głosowania w głosowaniu korespondencyjnym	*	*	*	*	0

**Uwaga!** Liczba z pkt. 8 pomniejszona o liczbę z pkt. 8a powinna być równa liczbie z pkt. 4. Dodatkowo liczba z pkt. 8a nie powinna być większa od liczby z pkt. 7e; jeśli tak nie jest — przypuszczalną przyczynę należy opisać w pkt. 15.

9	Liczba kart nieważnych ( <i>innych niż urzędowo ustalone lub nieopatrzonych pieczęcią obwodowej komisji wyborczej ds. przeprowadzenia głosowania</i> )	*	*	*	*	3
10	Liczba kart ważnych	*	1	1	8	0

**Uwaga!** Suma liczb z pkt. 9 i 10 **musi być** równa liczbie z pkt. 8. Jeśli w pkt. 9 liczba jest większa niż 0, przyczynę należy opisać w pkt. 16.

11	Liczba głosów nieważnych ( <i>z kart ważnych</i> )	*	*	*	2	2
11a	w tym z powodu postawienia znaku „X” obok nazwiska dwóch lub większej liczby kandydatów z różnych list	*	*	*	*	6
11b	w tym z powodu niepostawienia znaku „X” obok nazwiska żadnego kandydata	*	*	*	1	6
11c	w tym z powodu postawienia znaku „X” wyłącznie obok nazwiska kandydata na liście, której rejestracja została unieważniona ( <i>art. 436 § 3 i 6 Kodeksu wyborczego</i> )	*	*	*	*	0

**Uwaga!** Suma liczb z pkt. 11a – 11c **musi być** równa liczbie z pkt. 11.

12	Liczba głosów ważnych oddanych łącznie na wszystkie listy kandydatów ( <i>z kart ważnych</i> )	*	1	1	5	8
----	--	---	---	---	---	---

**Uwaga!** Suma liczb z pkt. 11 i 12 **musi być** równa liczbie z pkt. 10.

### 13. Na poszczególne listy kandydatów i umieszczonych na nich kandydatów oddano następujące liczby głosów ważnych:

**Lista nr 4 - KKW PLATFORMA.NOWOCZESNA KOALICJA OBYWATELSKA**

Liczba głosów ważnych oddanych na listę:	*	*	1	5	6
--	---	---	---	---	---

**Na poszczególnych kandydatów z tej listy oddano następujące liczby głosów ważnych:**

1	ŚRUBARCZYK-CICHOWSKA Mariola Danuta	*	*	*	8	6
2	MILEK Marcin Krzysztof	*	*	*	2	4
3	DOWGAN Grzegorz Andrzej	*	*	*	*	0
4	FRELICH Małgorzata Iwona	*	*	*	*	8

*Sumary*



Wersja 2.1.10.0 Edycja protokołu pobranego z systemu

4ea3-f13e-c7a2-2a03-fc96-dc6c-e6a2-dfc9

*Darski*

5	JAROCH-LIDZBARSKA Magdalena	*	*	*	*	9
6	MARCZAK Marcin	*	*	*	1	2
7	ZIELIŃSKA Anna Barbara	*	*	*	1	7
Razem						6

**Uwaga!** Suma głosów oddanych na wszystkich kandydatów z danej listy (rubryka „Razem”) równa się liczbie głosów ważnych oddanych na tę listę. Wyjątek od tej zasady może dotyczyć listy, na której znajduje się nazwisko kandydata skreślonego z listy.

**Lista nr 5 - KKW SLD LEWICA RAZEM**

Liczba głosów ważnych oddanych na listę:	*	*	*	3	1
--	---	---	---	---	---

**Na poszczególnych kandydatów z tej listy oddano następujące liczby głosów ważnych:**

1	BURGHARDT Krzysztof	*	*	*	1	2
2	CZERWIEC Maria Elżbieta	*	*	*	*	7
3	ŻOŁNOWSKI Jacek Dariusz	*	*	*	*	2
4	TUMA Maria	*	*	*	*	3
5	DOBRZYŃSKI Waldemar Andrzej	*	*	*	*	4
6	NISIEWICZ Alicja Małgorzata	*	*	*	*	3
Razem						1

**Uwaga!** Suma głosów oddanych na wszystkich kandydatów z danej listy (rubryka „Razem”) równa się liczbie głosów ważnych oddanych na tę listę. Wyjątek od tej zasady może dotyczyć listy, na której znajduje się nazwisko kandydata skreślonego z listy.

**Lista nr 10 - KW PRAWO I SPRAWIEDLIWOŚĆ**

Liczba głosów ważnych oddanych na listę:	*	*	3	6	3
--	---	---	---	---	---

**Na poszczególnych kandydatów z tej listy oddano następujące liczby głosów ważnych:**

1	BELBOT Marcin	*	*	1	2	5
2	SPYCHAŁSKI Piotr Aleksander	*	*	*	*	7
3	KULASZEWICZ Kordian Franciszek	*	*	1	9	3
4	MALAREWICZ Grażyna Katarzyna	*	*	*	*	4
5	PŁOC Małgorzata Zuzanna	*	*	*	*	4
6	KACZMARZYK Krystyna	*	*	*	1	0

*Symon*



Wersja 2.1.10.0 Edycja protokołu pobranego z systemu

4ea3-f13e-c7a2-2a03-fc96-dc6c-e6a2-dfc9

*Dariusz*

7	ZMUDA TRZEBIATOWSKI Marcin Adam	*	*	*	2	0
Razem		*	*	3	6	3

**Uwaga!** Suma głosów oddanych na wszystkich kandydatów z danej listy (rubryka „Razem”) równa się liczbie głosów ważnych oddanych na tę listę. Wyjątek od tej zasady może dotyczyć listy, na której znajduje się nazwisko kandydata skreślonego z listy.

**Lista nr 11 - KWW WSPÓLNA GDYNIA**

Liczba głosów ważnych oddanych na listę:	*	*	*	6	4
--	---	---	---	---	---

**Na poszczególnych kandydatów z tej listy oddano następujące liczby głosów ważnych:**

1	DATA-ZŁOCH Katarzyna Marta	*	*	*	2	7
2	JARZEMBIŃSKI Bartłomiej	*	*	*	2	2
3	PROTASIUK Katarzyna Alicja	*	*	*	*	0
4	SKURZYŃSKI Michał Andrzej	*	*	*	*	3
5	LASKOWSKA Daria Natalia	*	*	*	*	4
6	MALINOWSKA Aldona	*	*	*	*	5
7	OSIŃSKI Jakub Krzysztof	*	*	*	*	3
Razem		*	*	*	6	4

**Uwaga!** Suma głosów oddanych na wszystkich kandydatów z danej listy (rubryka „Razem”) równa się liczbie głosów ważnych oddanych na tę listę. Wyjątek od tej zasady może dotyczyć listy, na której znajduje się nazwisko kandydata skreślonego z listy.

**Lista nr 12 - KWW MARZĘ O GDYNI**

Liczba głosów ważnych oddanych na listę:	*	*	*	1	1
--	---	---	---	---	---

**Na poszczególnych kandydatów z tej listy oddano następujące liczby głosów ważnych:**

1	KOWALEWSKI Michał Stanisław	*	*	*	*	5
2	DRYWA Magdalena Karolina	*	*	*	*	5
3	PAPIS Paweł	*	*	*	*	0
4	WOJCIECHOWSKA Alicja Helena	*	*	*	*	1
5	SZCZYKUTOWSKI Jacek Edward	*	*	*	*	0
6	SITNICKA Maria	*	*	*	*	0
Razem		*	*	*	1	1

**Uwaga!** Suma głosów oddanych na wszystkich kandydatów z danej listy (rubryka „Razem”) równa się liczbie głosów ważnych oddanych na tę listę. Wyjątek od tej zasady może dotyczyć listy, na której znajduje się nazwisko kandydata skreślonego z listy.

*Szymczyk*



Wersja 2.1.10.0. Edycja protokołu pobranego z systemu

4ea3-f13e-c7a2-2a03-fc96-dc6c-e6a2-dfc9

*Dariusz*

Lista nr 13 - KWW WOJCIECHA SZCZURKA SAMORZĄDNOŚĆ

Liczba głosów ważnych oddanych na listę:	*	*	5	3	3
--	---	---	---	---	---

Na poszczególnych kandydatów z tej listy oddano następujące liczby głosów ważnych:

1	BARTOSZEWICZ Bartosz Ryszard	*	*	*	8	1
2	WOŁEK Marcin Tomasz	*	*	*	8	2
3	KRYM Ewa Maria	*	*	2	7	5
4	BOBRYK Tomasz Arkadiusz	*	*	*	3	3
5	WYKA Barbara Zdzisława	*	*	*	*	9
6	WASYLKA Janina Maria	*	*	*	3	1
7	TARASZKIEWICZ Grzegorz	*	*	*	2	2
Razem		*	*	5	3	3

**Uwaga!** Suma głosów oddanych na wszystkich kandydatów z danej listy (rubryka „Razem”) równa się liczbie głosów ważnych oddanych na tę listę. Wyjątek od tej zasady może dotyczyć listy, na której znajduje się nazwisko kandydata skreślonego z listy.

*Sumaryka*



*Handwritten signature or initials.*



Wersja 2.1.10.0 Edycja protokołu pobranego z systemu





4ea3-f13e-c7a2-2a03-fc96-dc6c-e6a2-dfc9

*Daszke*

#### IV. UWAGI I ADNOTACJE

- 14 \*) Uwagi o przypuszczalnej przyczynie różnicy pomiędzy sumą liczb z pkt. 3 i 4 a liczbą z pkt. 2; jeżeli różnica nie występuje, wpisać „brak uwag”:  
*brak uwag*
- 15 \*) Uwagi o przypuszczalnej przyczynie różnicy pomiędzy liczbą z pkt. 8 pomniejszoną o liczbę z pkt. 8a a liczbą z pkt. 4, a także o przypuszczalnej przyczynie różnicy pomiędzy liczbą z pkt. 8a a liczbą z pkt. 7e; jeżeli różnice nie występują, wpisać „brak uwag”:  
*brak uwag*
- 16 \*) Uwagi o przypuszczalnej przyczynie wystąpienia kart nieważnych (pkt. 9); jeżeli liczba w pkt. 9 wynosi 0, wpisać „brak uwag”:  
*brak pieczątek na kartach*
- 17 \*) W trakcie głosowania wydano następujące zarządzenia; jeżeli nie wydano, wpisać „brak zarządzeń”:  
*brak zarządzeń*
- 18 \*) Adnotacja o wniesieniu uwag przez mężów zaufania z wymienieniem konkretnych zarzutów \*\*); jeżeli nie ma, wpisać odpowiednio „brak zarzutów” lub „brak mężów zaufania w obwodzie”:  
*brak uwag*
- 19 \*) Adnotacja o wniesieniu uwag przez członków obwodowej komisji wyborczej ds. ustalenia wyników głosowania z wymienieniem konkretnych zarzutów \*\*); jeżeli nie ma, wpisać „brak zarzutów”:  
*brak zarzutów*
- 20 \*) Inne uwagi; jeżeli nie ma, wpisać „brak uwag”:  
*znaleziono ulotkę wyborczą w urnie*

Przy sporządzeniu protokołu obecni byli członkowie obwodowej komisji wyborczej ds. ustalenia wyników głosowania:

- |    |                           |                           |   |
|----|---------------------------|---------------------------|---|
| 1) | Borowski Rafał            | Przewodniczący            |  |
| 2) | Szymczyk Anna             | Zastępca Przewodniczącego |  |
| 3) | Daszke Krzysztof Tomasz   | Członek                   |  |
| 4) | Kobierowska Joanna        | Członek                   | .....   |
| 5) | Lubowiecka Magdalena Anna | Członek                   | .....   |
| 6) | Pruszyńska Renata         | Członek                   |  |



\*) Jeżeli treść dotycząca danego punktu protokołu nie mieści się na formularzu, należy dołączyć ją do protokołu, zaznaczając to w odpowiednim punkcie protokołu.

\*\*) W razie zgłoszenia uwag przez mężów zaufania lub członków obwodowej komisji wyborczej ds. ustalenia wyników głosowania, stanowisko obwodowej komisji wyborczej ds. ustalenia wyników głosowania wobec zarzutów należy dołączyć do protokołu



