

WYBORY DO RADY MIEJSKIEJ W GMINIE POWYŻEJ 20 TYS. MIESZKAŃCÓW												
Kod terytorialny miasta	2	4	0	3	0	1	Nr obwodu głosowania	*	*	*	7	
Siedziba Obwodowej Komisji Wyborczej ds. Ustalenia Wyników Głosowania (adres)	Ochotnicza Straż Pożarna, ul. Bielska 160A, 43-400 Cieszyn											
Gmina/miasto	m. Cieszyn			Powiat	cieszyński			Województwo	śląskie			
Okręg wyborczy nr	*	4	Miejska Komisja Wyborcza w Cieszynie									
Obejmujący mandatów	6	Dla wyboru Rady Miejskiej Cieszyna										

PROTOKÓŁ WYNIKÓW GŁOSOWANIA W OBWODZIE NA LISTY KANDYDATÓW NA RADNYCH

Głosowanie rozpoczęło się w dniu 21 października 2018 r. o godz. 07:00 i trwało do godz. 21:00.

I. ROZLICZENIE SPISU WYBORCÓW I KART DO GŁOSOWANIA

1	Liczba wyborców uprawnionych do głosowania (<i>umieszczonych w spisie, z uwzględnieniem dodatkowych formularzy</i>) w chwili zakończenia głosowania	*	*	9	1	5
1a	w tym umieszczonych w części A spisu wyborców (<i>obywatele polscy</i>)	*	*	9	1	5
1b	w tym umieszczonych w części B spisu wyborców (<i>obywatele UE niebędący obywatelami polskimi</i>)	*	*	*	*	0

Uwaga! Suma liczb z pkt. 1a i 1b musi być równa liczbie z pkt. 1

2	Liczba otrzymanych przez obwodową komisję wyborczą ds. przeprowadzenia głosowania kart do głosowania, ustalona po ich przeliczeniu przed rozpoczęciem głosowania	*	*	8	2	1
3	Liczba kart niewykorzystanych	*	*	3	2	0
4	Liczba wyborców, którym wydano karty do głosowania (<i>liczba podpisów w spisie oraz adnotacje o wydaniu karty bez potwierdzenia podpisem w spisie</i>)	*	*	5	0	3
4a	w tym w części A spisu wyborców (<i>obywatele polscy</i>)	*	*	5	0	3
4b	w tym w części B spisu wyborców (<i>obywatele UE niebędący obywatelami polskimi</i>)	*	*	*	*	0

Uwaga! Suma liczb z pkt. 4a i 4b musi być równa liczbie z pkt. 4. Suma liczb z pkt. 3 i 4 powinna być równa liczbie z pkt. 2, jeśli tak nie jest — przypuszczalną przyczynę należy opisać w pkt. 14.

II. GŁOSOWANIE PRZEZ PEŁNOMOCNIKA I GŁOSOWANIE KORESPONDENCYJNE

5	Liczba wyborców głosujących przez pełnomocnika (<i>liczba kart do głosowania wydanych na podstawie aktów pełnomocnictwa otrzymanych przez obwodową komisję wyborczą ds. przeprowadzenia głosowania</i>)	*	*	*	*	0
6	Liczba wyborców, którym wysłano pakiety wyborcze	*	*	*	*	0
7	Liczba otrzymanych kopert zwrotnych w głosowaniu korespondencyjnym	*	*	*	*	0
7a	Liczba kopert zwrotnych w głosowaniu korespondencyjnym, w których nie było oświadczenia o osobistym i tajnym oddaniu głosu	*	*	*	*	0
7b	Liczba kopert zwrotnych w głosowaniu korespondencyjnym, w których oświadczenie nie było podpisane przez wyborcę	*	*	*	*	0
7c	Liczba kopert zwrotnych w głosowaniu korespondencyjnym, w których nie było koperty na karty do głosowania	*	*	*	*	0

Wersja 2.1.10.0 Edycja protokołu pobranego z systemu



e5bf-6b74-a63c-b647-9fae-df3b-00af-8f9f

7d	Liczba kopert zwrotnych w głosowaniu korespondencyjnym, w których znajdowała się niezaklejona koperta na karty do głosowania	*	*	*	*	0
7e	Liczba kopert na karty do głosowania w głosowaniu korespondencyjnym wrzuconych do urny	*	*	*	*	0

Uwaga! Liczba z pkt. 7 nie może być większa od liczby z pkt. 6. Suma liczb z pkt. 7a – 7e nie może być mniejsza od liczby z pkt. 7.

III. USTALENIE WYNIKÓW GŁOSOWANIA

Obwodowa komisja wyborcza ds. ustalenia wyników głosowania stwierdziła, że pieczęcie na urnie pozostały nienaruszone. Po wyjęciu kart z urny komisja ustaliła na ich podstawie następujące wyniki głosowania:

8	Liczba kart wyjętych z urny	*	*	5	0	3
8a	w tym liczba kart wyjętych z kopert na karty do głosowania w głosowaniu korespondencyjnym	*	*	*	*	0

Uwaga! Liczba z pkt. 8 pomniejszona o liczbę z pkt. 8a powinna być równa liczbie z pkt. 4. Dodatkowo liczba z pkt. 8a nie powinna być większa od liczby z pkt. 7e; jeśli tak nie jest — przypuszczalną przyczynę należy opisać w pkt. 15.

9	Liczba kart nieważnych (<i>innych niż urzędowo ustalone lub nieopatrzonych pieczęcią obwodowej komisji wyborczej ds. przeprowadzenia głosowania</i>)	*	*	*	*	1
10	Liczba kart ważnych	*	*	5	0	2

Uwaga! Suma liczb z pkt. 9 i 10 **musi być** równa liczbie z pkt. 8. Jeśli w pkt. 9 liczba jest większa niż 0, przyczynę należy opisać w pkt. 16.

11	Liczba głosów nieważnych (<i>z kart ważnych</i>)	*	*	*	2	3
11a	w tym z powodu postawienia znaku „X” obok nazwiska dwóch lub większej liczby kandydatów z różnych list	*	*	*	1	4
11b	w tym z powodu niepostawienia znaku „X” obok nazwiska żadnego kandydata	*	*	*	*	9
11c	w tym z powodu postawienia znaku „X” wyłącznie obok nazwiska kandydata na liście, której rejestracja została unieważniona (<i>art. 436 § 3 i 6 Kodeksu wyborczego</i>)	*	*	*	*	0

Uwaga! Suma liczb z pkt. 11a – 11c **musi być** równa liczbie z pkt. 11.

12	Liczba głosów ważnych oddanych łącznie na wszystkie listy kandydatów (<i>z kart ważnych</i>)	*	*	4	7	9
----	--	---	---	---	---	---

Uwaga! Suma liczb z pkt. 11 i 12 **musi być** równa liczbie z pkt. 10.

13. Na poszczególne listy kandydatów i umieszczonych na nich kandydatów oddano następujące liczby głosów ważnych:

Lista nr 10 - KW PRAWO I SPRAWIEDLIWOŚĆ

Liczba głosów ważnych oddanych na listę:	*	*	*	9	1
--	---	---	---	---	---

Na poszczególnych kandydatów z tej listy oddano następujące liczby głosów ważnych:

1	RUCKA Agata	*	*	*	1	4
2	KRZYWDA Leszek Tadeusz	*	*	*	*	2
3	MATYSIAK Alina Anna	*	*	*	*	2
4	MAZUREK Bogusław Jerzy	*	*	*	*	4

0 Sosin *[Signature]* *[Signature]* *[Signature]*

Wersja 2.1.10.0 Edycja protokołu pobranego z systemu



e5bf-6b74-a63c-b647-9fae-df3b-00af-8f9f

5	HOLONA Anna	*	*	*	*	1
6	KRUPA Wiesław Jan	*	*	*	6	8
Razem		*	*	*	9	1

Uwaga! Suma głosów oddanych na wszystkich kandydatów z danej listy (rubryka „Razem”) równa się liczbie głosów ważnych oddanych na tę listę. Wyjątek od tej zasady może dotyczyć listy, na której znajduje się nazwisko kandydata skreślonego z listy.

Lista nr 22 - KWW AKCJA SAMORZĄDOWA AS

Liczba głosów ważnych oddanych na listę:	*	*	1	6	2
--	---	---	---	---	---

Na poszczególnych kandydatów z tej listy oddano następujące liczby głosów ważnych:

1	CZYCHAROWSKI Paweł Piotr	*	*	*	*	6
2	FRANEK Renata Magdalena	*	*	1	2	1
3	FRYDRYCHOWICZ Katarzyna Monika	*	*	*	*	2
4	GORYCZKA Magdalena Irena	*	*	*	*	8
5	MACURA Ryszard Arkadiusz	*	*	*	1	8
6	MLECZKO Andrzej Jacenty	*	*	*	*	2
7	PAWLITA Grażyna Helena	*	*	*	*	5
Razem		*	*	1	6	2

Uwaga! Suma głosów oddanych na wszystkich kandydatów z danej listy (rubryka „Razem”) równa się liczbie głosów ważnych oddanych na tę listę. Wyjątek od tej zasady może dotyczyć listy, na której znajduje się nazwisko kandydata skreślonego z listy.

Lista nr 24 - KWW CIESZYŃSKA INICJATYWA SAMORZĄDOWA CIS

Liczba głosów ważnych oddanych na listę:	*	*	*	3	1
--	---	---	---	---	---

Na poszczególnych kandydatów z tej listy oddano następujące liczby głosów ważnych:

1	SZNAJDER Euzebiusz Kazimierz	*	*	*	*	7
2	KISIAŁA Oton Mirosław	*	*	*	1	2
3	SZCZUPAK Patrycja Klaudia	*	*	*	*	4
4	NOWOSADKO Dorota Joanna	*	*	*	*	2
5	WRZESZCZ Krzysztof Roman	*	*	*	*	0
6	PLUCIŃSKI Mieczysław Emil	*	*	*	*	0
7	KUTER-RAGAB Brygida Bernadeta	*	*	*	*	0



8	MADEJ Aleksandra	*	*	*	*	6
Razem						1

Uwaga! Suma głosów oddanych na wszystkich kandydatów z danej listy (rubryka „Razem”) równa się liczbie głosów ważnych oddanych na tę listę. Wyjątek od tej zasady może dotyczyć listy, na której znajduje się nazwisko kandydata skreślonego z listy.

Lista nr 25 - KWW KRZYSZTOFA HEROKA

Liczba głosów ważnych oddanych na listę:	*	*	*	8	6
--	---	---	---	---	---

Na poszczególnych kandydatów z tej listy oddano następujące liczby głosów ważnych:

1	BANOT Czesław Franciszek	*	*	*	3	3
2	ZAWISTOWSKA-PRZYSTAŁ Iwona	*	*	*	*	6
3	STRZAŁA Wiesław Tomasz	*	*	*	*	1
4	DANEL Anna Elżbieta	*	*	*	*	0
5	BRANDYS Mikołaj Jakub	*	*	*	*	2
6	WITASZEK Nikolina	*	*	*	*	1
7	MRÓZEK Piotr Rafał	*	*	*	*	0
8	POTYSZ Jan Franciszek	*	*	*	4	3
Razem						6

Uwaga! Suma głosów oddanych na wszystkich kandydatów z danej listy (rubryka „Razem”) równa się liczbie głosów ważnych oddanych na tę listę. Wyjątek od tej zasady może dotyczyć listy, na której znajduje się nazwisko kandydata skreślonego z listy.

Lista nr 26 - KW CIESZYŃSKI RUCH SPOŁECZNY CRS

Liczba głosów ważnych oddanych na listę:	*	*	1	0	9
--	---	---	---	---	---

Na poszczególnych kandydatów z tej listy oddano następujące liczby głosów ważnych:

1	BIELSKI Łukasz Kazimierz	*	*	*	3	6
2	DURAJ Bartłomiej	*	*	*	*	7
3	GRALA Magdalena Maria	*	*	*	*	9
4	MASSALSKI Michał Mirosław	*	*	*	*	7
5	MAZUR Kamil Krystian	*	*	*	*	3
6	POSIĄK Joanna Bogusława	*	*	*	*	6
7	PSZCZÓŁKA Krzysztof Dariusz	*	*	*	2	4



8	SZLAUER Monika Agnieszka	*	*	*	1	7
	Razem	*	*	1	0	9

Uwaga! Suma głosów oddanych na wszystkich kandydatów z danej listy (rubryka „Razem”) równa się liczbie głosów ważnych oddanych na tę listę. Wyjątek od tej zasady może dotyczyć listy, na której znajduje się nazwisko kandydata skreślonego z listy.

o SOSA *o I* *o II* *o III* *o IV* *o V* *o VI* *o VII* *o VIII* *o IX* *o X* *o XI* *o XII* *o XIII* *o XIV* *o XV* *o XVI* *o XVII* *o XVIII* *o XIX* *o XX* *o XXI* *o XXII* *o XXIII* *o XXIV* *o XXV* *o XXVI* *o XXVII* *o XXVIII* *o XXIX* *o XXX*

Wersja 2.1.10.0 Edycja protokołu pobranego z systemu


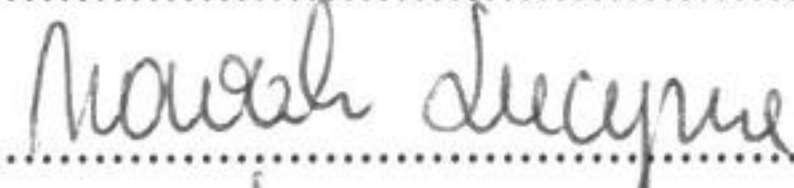







e5bf-6b74-a63c-b647-9fae-df3b-00af-8f9f

IV. UWAGI I ADNOTACJE

- 14 *) Uwagi o przypuszczalnej przyczynie różnicy pomiędzy sumą liczb z pkt. 3 i 4 a liczbą z pkt. 2; jeżeli różnica nie występuje, wpisać „brak uwag”:
Protokół ze sprawdzenia nakładu wynosił 823 kart. Komisja ds. przeprowadzenia wyborów wyliczyła 821 kart. Suma kart niewykorzystanych oraz wyjętych z urny potwierdza, że deklarowana liczba kart nakładu była poprawna, czyli 823 kart.
- 15 *) Uwagi o przypuszczalnej przyczynie różnicy pomiędzy liczbą z pkt. 8 pomniejszoną o liczbę z pkt. 8a a liczbą z pkt. 4, a także o przypuszczalnej przyczynie różnicy pomiędzy liczbą z pkt. 8a a liczbą z pkt. 7e; jeżeli różnice nie występują, wpisać „brak uwag”:
brak uwag
- 16 *) Uwagi o przypuszczalnej przyczynie wystąpienia kart nieważnych (pkt. 9); jeżeli liczba w pkt. 9 wynosi 0, wpisać „brak uwag”:
Karta nieopatrzona pieczęcią OKW ds przeprowadzenia wyborów.
- 17 *) W trakcie głosowania wydano następujące zarządzenia; jeżeli nie wydano, wpisać „brak zarządzeń”:
brak zarządzeń
- 18 *) Adnotacja o wniesieniu uwag przez mężów zaufania z wymienieniem konkretnych zarzutów **); jeżeli nie ma, wpisać odpowiednio „brak zarzutów” lub „brak mężów zaufania w obwodzie”:
Brak mężów zaufania.
- 19 *) Adnotacja o wniesieniu uwag przez członków obwodowej komisji wyborczej ds. ustalenia wyników głosowania z wymienieniem konkretnych zarzutów **); jeżeli nie ma, wpisać „brak zarzutów”:
brak zarzutów
- 20 *) Inne uwagi; jeżeli nie ma, wpisać „brak uwag”:
brak uwag

Przy sporządzeniu protokołu obecni byli członkowie obwodowej komisji wyborczej ds. ustalenia wyników głosowania:

- | | | | |
|----|------------------------------|---------------------------|---|
| 1) | Sosin Oliwia | Przewodniczący |  |
| 2) | Nowak Lucyna Magdalena | Zastępca Przewodniczącego |  |
| 3) | Barabosz-Pasterny Ewa | Członek |  |
| 4) | Kafka Katarzyna Agata | Członek |  |
| 5) | Klocek Krzysztof Jan | Członek |  |
| 6) | Lackstein Małgorzata Jadwiga | Członek |  |
| 7) | Pieczonka Jan Paweł | Członek |  |



*) Jeżeli treść dotycząca danego punktu protokołu nie mieści się na formularzu, należy dołączyć ją do protokołu, zaznaczając to w odpowiednim punkcie protokołu.

**) W razie zgłoszenia uwag przez mężów zaufania lub członków obwodowej komisji wyborczej ds. ustalenia wyników głosowania, stanowisko obwodowej komisji wyborczej ds. ustalenia wyników głosowania wobec zarzutów należy dołączyć do protokołu

