

WYBORY DO RADY MIASTA W GMINIE POWYŻEJ 20 TYS. MIESZKAŃCÓW																
Kod terytorialny miasta			2	4	0	5	0	1	Nr obwodu głosowania				*	*	*	4
Siedziba Obwodowej Komisji Wyborczej ds. Ustalenia Wyników Głosowania (adres)					Miejska Szkoła Podstawowa Nr 9 im. Marii Konopnickiej, ul. Aleja Lipowa 12, 44-196 Knurów											
Gmina/miasto	m. Knurów			Powiat	gliwicki			Województwo	śląskie							
Okręg wyborczy nr	*	1		Miejska Komisja Wyborcza w Knurowie												
Obejmujący mandatów	6		Dla wyboru Rady Miasta Knurów													

## PROTOKÓŁ WYNIKÓW GŁOSOWANIA W OBWODZIE NA LISTY KANDYDATÓW NA RADNYCH

Głosowanie rozpoczęło się w dniu 21 października 2018 r. o godz. 07:00 i trwało do godz. 21:00.

### I. ROZLICZENIE SPISU WYBORCÓW I KART DO GŁOSOWANIA

1	Liczba wyborców uprawnionych do głosowania ( <i>umieszczonych w spisie, z uwzględnieniem dodatkowych formularzy</i> ) w chwili zakończenia głosowania	*	*	9	8	8
1a	w tym umieszczonych w części A spisu wyborców ( <i>obywatele polscy</i> )	*	*	9	8	8
1b	w tym umieszczonych w części B spisu wyborców ( <i>obywatele UE niebędący obywatelami polskimi</i> )	*	*	*	*	0

**Uwaga!** Suma liczb z pkt. 1a i 1b **musi być** równa liczbie z pkt. 1

2	Liczba otrzymanych przez obwodową komisję wyborczą ds. przeprowadzenia głosowania kart do głosowania, ustalona po ich przeliczeniu przed rozpoczęciem głosowania	*	*	7	9	4
3	Liczba kart niewykorzystanych	*	*	2	4	7
4	Liczba wyborców, którym wydano karty do głosowania ( <i>liczba podpisów w spisie oraz adnotacje o wydaniu karty bez potwierdzenia podpisem w spisie</i> )	*	*	5	4	7
4a	w tym w części A spisu wyborców ( <i>obywatele polscy</i> )	*	*	5	4	7
4b	w tym w części B spisu wyborców ( <i>obywatele UE niebędący obywatelami polskimi</i> )	*	*	*	*	0

**Uwaga!** Suma liczb z pkt. 4a i 4b **musi być** równa liczbie z pkt. 4. Suma liczb z pkt. 3 i 4 powinna być równa liczbie z pkt. 2, jeśli tak nie jest — przypuszczalną przyczynę należy opisać w pkt. 14.

### II. GŁOSOWANIE PRZEZ PEŁNOMOCNIKA I GŁOSOWANIE KORESPONDENCYJNE

5	Liczba wyborców głosujących przez pełnomocnika ( <i>liczba kart do głosowania wydanych na podstawie aktów pełnomocnictwa otrzymanych przez obwodową komisję wyborczą ds. przeprowadzenia głosowania</i> )	*	*	*	*	0
6	Liczba wyborców, którym wysłano pakiety wyborcze	*	*	*	*	0
7	Liczba otrzymanych kopert zwrotnych w głosowaniu korespondencyjnym	*	*	*	*	0
7a	Liczba kopert zwrotnych w głosowaniu korespondencyjnym, w których nie było oświadczenia o osobistym i tajnym oddaniu głosu	*	*	*	*	0
7b	Liczba kopert zwrotnych w głosowaniu korespondencyjnym, w których oświadczenie nie było podpisane przez wyborcę	*	*	*	*	0
7c	Liczba kopert zwrotnych w głosowaniu korespondencyjnym, w których nie było koperty na karty do głosowania	*	*	*	*	0



*[Handwritten signatures and initials]*



7d	Liczba kopert zwrotnych w głosowaniu korespondencyjnym, w których znajdowała się niezaklejona koperta na karty do głosowania	*	*	*	*	0
7e	Liczba kopert na karty do głosowania w głosowaniu korespondencyjnym wrzuconych do urny	*	*	*	*	0

**Uwaga!** Liczba z pkt. 7 nie może być większa od liczby z pkt. 6. Suma liczb z pkt. 7a – 7e nie może być mniejsza od liczby z pkt. 7.

### III. USTALENIE WYNIKÓW GŁOSOWANIA

Obwodowa komisja wyborcza ds. ustalenia wyników głosowania stwierdziła, że pieczęcie na urnie pozostały nienaruszone. Po wyjęciu kart z urny komisja ustaliła na ich podstawie następujące wyniki głosowania:

8	Liczba kart wyjętych z urny	*	*	5	4	6
8a	w tym liczba kart wyjętych z kopert na karty do głosowania w głosowaniu korespondencyjnym	*	*	*	*	0

**Uwaga!** Liczba z pkt. 8 pomniejszona o liczbę z pkt. 8a powinna być równa liczbie z pkt. 4. Dodatkowo liczba z pkt. 8a nie powinna być większa od liczby z pkt. 7e; jeśli tak nie jest — przypuszczalną przyczynę należy opisać w pkt. 15.

9	Liczba kart nieważnych ( <i>innych niż urzędowo ustalone lub nieopatrzonych pieczęcią obwodowej komisji wyborczej ds. przeprowadzenia głosowania</i> )	*	*	*	*	0
10	Liczba kart ważnych	*	*	5	4	6

**Uwaga!** Suma liczb z pkt. 9 i 10 **musi być** równa liczbie z pkt. 8. Jeśli w pkt. 9 liczba jest większa niż 0, przyczynę należy opisać w pkt. 16.

11	Liczba głosów nieważnych ( <i>z kart ważnych</i> )	*	*	*	1	3
11a	w tym z powodu postawienia znaku „X” obok nazwiska dwóch lub większej liczby kandydatów z różnych list	*	*	*	*	7
11b	w tym z powodu niepostawienia znaku „X” obok nazwiska żadnego kandydata	*	*	*	*	6
11c	w tym z powodu postawienia znaku „X” wyłącznie obok nazwiska kandydata na liście, której rejestracja została unieważniona ( <i>art. 436 § 3 i 6 Kodeksu wyborczego</i> )	*	*	*	*	0

**Uwaga!** Suma liczb z pkt. 11a – 11c **musi być** równa liczbie z pkt. 11.

12	Liczba głosów ważnych oddanych łącznie na wszystkie listy kandydatów ( <i>z kart ważnych</i> )	*	*	5	3	3
----	--	---	---	---	---	---

**Uwaga!** Suma liczb z pkt. 11 i 12 **musi być** równa liczbie z pkt. 10.

### 13. Na poszczególne listy kandydatów i umieszczonych na nich kandydatów oddano następujące liczby głosów ważnych:

Lista nr 8 - KWW KUKIZ'15

Liczba głosów ważnych oddanych na listę:	*	*	*	5	9
--	---	---	---	---	---

Na poszczególnych kandydatów z tej listy oddano następujące liczby głosów ważnych:

1	KANDZIOR Maciej Bartłomiej	*	*	*	2	2
2	BUJNOWSKI Artur	*	*	*	*	6
3	CIERPKA Kamil Damian	*	*	*	*	4
4	CORA Anna Aleksandra	*	*	*	*	0



*Handwritten signatures and initials:*  
 S...  
 M...  
 B...



5	KOŁODZIEJCZYK Dariusz Przemysław	*	*	*	*	6
6	MAĆKIEWICZ Monika Barbara	*	*	*	*	1
7	MIKOS Barbara Justyna	*	*	*	*	3
8	OCHMAŃSKI Arkadiusz Marek	*	*	*	1	7
Razem						9

**Uwaga!** Suma głosów oddanych na wszystkich kandydatów z danej listy (rubryka „Razem”) równa się liczbie głosów ważnych oddanych na tę listę. Wyjątek od tej zasady może dotyczyć listy, na której znajduje się nazwisko kandydata skreślonego z listy.

**Lista nr 10 - KW PRAWO I SPRAWIEDLIWOŚĆ**

Liczba głosów ważnych oddanych na listę:	*	*	1	0	9
--	---	---	---	---	---

**Na poszczególnych kandydatów z tej listy oddano następujące liczby głosów ważnych:**

1	KUROWSKI Henryk Stanisław	*	*	*	1	9
2	MAJ Ewelina Joanna	*	*	*	6	2
3	KASPRZYK Adrian Marek	*	*	*	*	7
4	CYGAN Jolanta	*	*	*	*	2
5	STEIMANN Witold Mieczysław	*	*	*	*	3
6	SIKORSKI Adam	*	*	*	*	7
7	BARON Tomasz Henryk	*	*	*	*	6
8	SZCZELINA Grażyna Ewa	*	*	*	*	3
Razem						9

**Uwaga!** Suma głosów oddanych na wszystkich kandydatów z danej listy (rubryka „Razem”) równa się liczbie głosów ważnych oddanych na tę listę. Wyjątek od tej zasady może dotyczyć listy, na której znajduje się nazwisko kandydata skreślonego z listy.

**Lista nr 21 - KWW POROZUMIENIE MIESZKAŃCÓW**

Liczba głosów ważnych oddanych na listę:	*	*	*	4	4
--	---	---	---	---	---

**Na poszczególnych kandydatów z tej listy oddano następujące liczby głosów ważnych:**

1	SZCZYGIEŁ Iwona Dorota	*	*	*	1	2
2	KOŚMIDER Paweł Piotr	*	*	*	*	8
3	KOSMAŁA Krzysztof Stanisław	*	*	*	*	8
4	NAWROT Sandra Barbara	*	*	*	*	2



*Handwritten signatures and initials in the bottom right corner.*



5	PALINKIEWICZ Szymon	*	*	*	*	0
6	ZAJDOWICZ Joanna Ewa	*	*	*	1	2
7	GAJEK Karolina Sandra	*	*	*	*	2
Razem						4
						4

**Uwaga!** Suma głosów oddanych na wszystkich kandydatów z danej listy (rubryka „Razem”) równa się liczbie głosów ważnych oddanych na tę listę. Wyjątek od tej zasady może dotyczyć listy, na której znajduje się nazwisko kandydata skreślonego z listy.

**Lista nr 22 - KWW RAZEM MIESZKAŃCY KNUROWA**

Liczba głosów ważnych oddanych na listę:	*	*	*	8	9
--	---	---	---	---	---

**Na poszczególnych kandydatów z tej listy oddano następujące liczby głosów ważnych:**

1	GAWLIŃSKA-TWARDAWA Barbara Michalina	*	*	*	1	7
2	SZYDŁO Janusz Józef	*	*	*	1	0
3	NOSIADEK Zbigniew Adam	*	*	*	1	1
4	WĘGORZEWSKI Marek Piotr	*	*	*	3	0
5	MILLER Monika Anna	*	*	*	*	7
6	KRZEPINA Mateusz Tomasz	*	*	*	*	0
7	BIELAWSKA Alicja Leokadia	*	*	*	*	0
8	NIERADZIK Krzysztof Marek	*	*	*	1	4
Razem						8
						9

**Uwaga!** Suma głosów oddanych na wszystkich kandydatów z danej listy (rubryka „Razem”) równa się liczbie głosów ważnych oddanych na tę listę. Wyjątek od tej zasady może dotyczyć listy, na której znajduje się nazwisko kandydata skreślonego z listy.

**Lista nr 23 - KWW "MOJA GMINA NASZ POWIAT"**

Liczba głosów ważnych oddanych na listę:	*	*	*	4	1
--	---	---	---	---	---

**Na poszczególnych kandydatów z tej listy oddano następujące liczby głosów ważnych:**

1	BŁASZCZYK Szymon Bartłomiej	*	*	*	*	5
2	MOŃKA Karina Barbara	*	*	*	*	1
3	MAIK Edward Antoni	*	*	*	2	2
4	DĄBROWSKA Grażyna	*	*	*	*	2
5	PUCHAŁSKI Dawid Konrad	*	*	*	*	3



*Handwritten signatures and initials:*  
 SAR  
 M  
 B  
 SA



6	GRUDZIĄDZ Daria Maria	*	*	*	*	0
7	MARCZAK Adam	*	*	*	*	8
Razem		*	*	*	4	1

**Uwaga!** Suma głosów oddanych na wszystkich kandydatów z danej listy (rubryka „Razem”) równa się liczbie głosów ważnych oddanych na tę listę. Wyjątek od tej zasady może dotyczyć listy, na której znajduje się nazwisko kandydata skreślonego z listy.

**Lista nr 24 - KWW WSPÓLNIE DLA KNUROWA**

Liczba głosów ważnych oddanych na listę:	*	*	1	9	1
--	---	---	---	---	---

**Na poszczególnych kandydatów z tej listy oddano następujące liczby głosów ważnych:**

1	SURÓWKA Piotr Mirosław	*	*	*	5	1
2	MACHULIK Joachim Antoni	*	*	*	3	8
3	WYROSTEK Ewa Maria	*	*	*	*	6
4	TELINGA Barbara Jadwiga	*	*	*	*	7
5	SZKODA Robert Cezary	*	*	*	2	1
6	DIDEK Edward	*	*	*	1	1
7	KOTOWICZ Ireneusz Wojciech	*	*	*	5	2
8	KOWAL Wiesława Violetta	*	*	*	*	5
Razem		*	*	1	9	1

**Uwaga!** Suma głosów oddanych na wszystkich kandydatów z danej listy (rubryka „Razem”) równa się liczbie głosów ważnych oddanych na tę listę. Wyjątek od tej zasady może dotyczyć listy, na której znajduje się nazwisko kandydata skreślonego z listy.



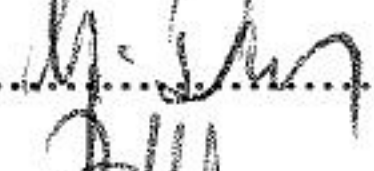




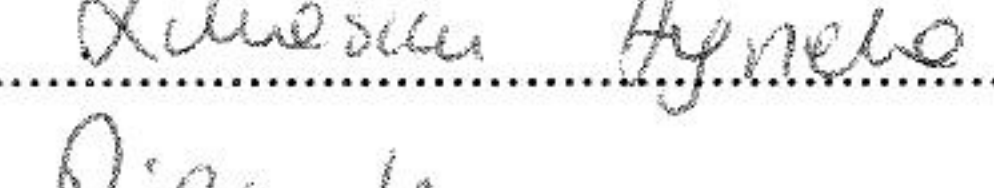



*Handwritten signatures and initials in the bottom right corner.*



#### IV. UWAGI I ADNOTACJE

- 14 \*) Uwagi o przypuszczalnej przyczynie różnicy pomiędzy sumą liczb z pkt. 3 i 4 a liczbą z pkt. 2; jeżeli różnica nie występuje, wpisać „brak uwag”:  
*brak uwag*
- 15 \*) Uwagi o przypuszczalnej przyczynie różnicy pomiędzy liczbą z pkt. 8 pomniejszoną o liczbę z pkt. 8a a liczbą z pkt. 4, a także o przypuszczalnej przyczynie różnicy pomiędzy liczbą z pkt. 8a a liczbą z pkt. 7e; jeżeli różnice nie występują, wpisać „brak uwag”:  
*Brak jednej karty - wyborca prawdopodobnie zabrał kartę z sobą.*
- 16 \*) Uwagi o przypuszczalnej przyczynie wystąpienia kart nieważnych (pkt. 9); jeżeli liczba w pkt. 9 wynosi 0, wpisać „brak uwag”:  
*brak uwag*
- 17 \*) W trakcie głosowania wydano następujące zarządzenia; jeżeli nie wydano, wpisać „brak zarządzeń”:  
*brak zarządzeń*
- 18 \*) Adnotacja o wniesieniu uwag przez mężów zaufania z wymienieniem konkretnych zarzutów \*\*); jeżeli nie ma, wpisać odpowiednio „brak zarzutów” lub „brak mężów zaufania w obwodzie”:  
*brak mężów zaufania*
- 19 \*) Adnotacja o wniesieniu uwag przez członków obwodowej komisji wyborczej ds. ustalenia wyników głosowania z wymienieniem konkretnych zarzutów \*\*); jeżeli nie ma, wpisać „brak zarzutów”:  
*brak zarzutów*
- 20 \*) Inne uwagi; jeżeli nie ma, wpisać „brak uwag”:  
*brak uwag*

Przy sporządzeniu protokołu obecni byli członkowie obwodowej komisji wyborczej ds. ustalenia wyników głosowania:

1)	Dziedzic Krystyna Halina	Przewodniczący	
2)	Markowska Barbara	Zastępca Przewodniczącego	
3)	Bazydło Jolanta	Członek	
4)	Bismor Jagoda Maria	Członek	
5)	Krzyżanowski Kamil Michał	Członek	
6)	Łukaszewicz Agnieszka Bożena	Członek	
7)	Piecuch Ewelina	Członek	
8)	Szymańska Klaudia	Członek	
9)	Świst Paweł Miłosz	Członek	



\*) Jeżeli treść dotycząca danego punktu protokołu nie mieści się na formularzu, należy dołączyć ją do protokołu, zaznaczając to w odpowiednim punkcie protokołu.

\*\*) W razie zgłoszenia uwag przez mężów zaufania lub członków obwodowej komisji wyborczej ds. ustalenia wyników głosowania, stanowisko obwodowej komisji wyborczej ds. ustalenia wyników głosowania wobec zarzutów należy dołączyć do protokołu

