

| WYBORY DO RADY MIASTA W GMINIE POWYŻEJ 20 TYS. MIESZKAŃCÓW | | | | | | | | | | | |
|----------------------------------------------------------------------------------|----------------------------------------------------------------------------------------------|---|--------------------------------------|--------|---------|---|----------------------|-------------|---------------------|---|---|
| Kod terytorialny miasta | 2 | 8 | 6 | 2 | 0 | 1 | Nr obwodu głosowania | * | * | 5 | 8 |
| Siedziba Obwodowej Komisji Wyborczej ds. Ustalenia Wyników Głosowania (adres) | Spółdzielnia Mieszkaniowa „Kormoran”, ul. Rotmistrza Witolda Pileckiego 2, 10-693 Olsztyn | | | | | | | | | | |
| Gmina/ miasto | m. Olsztyn | | | Powiat | Olsztyn | | | Województwo | warmińsko-mazurskie | | |
| Okręg wyborczy nr | * | 4 | Miejska Komisja Wyborcza w Olsztynie | | | | | | | | |
| Obejmujący mandatów | 7 | | Dla wyboru Rady Miasta Olsztyna | | | | | | | | |

PROTOKÓŁ WYNIKÓW GŁOSOWANIA W OBWODZIE NA LISTY KANDYDATÓW NA RADNYCH

Głosowanie rozpoczęło się w dniu 21 października 2018 r. o godz. 07:00 i trwało do godz. 21:00.

I. ROZLICZENIE SPISU WYBORCÓW I KART DO GŁOSOWANIA

| | | | | | | |
|----|-------------------------------------------------------------------------------------------------------------------------------------------------------|---|---|---|---|---|
| 1 | Liczba wyborców uprawnionych do głosowania (<i>umieszczonych w spisie, z uwzględnieniem dodatkowych formularzy</i>) w chwili zakończenia głosowania | * | 1 | 2 | 5 | 8 |
| 1a | w tym umieszczonych w części A spisu wyborców (<i>obywatele polscy</i>) | * | 1 | 2 | 5 | 8 |
| 1b | w tym umieszczonych w części B spisu wyborców (<i>obywatele UE niebędący obywatelami polskimi</i>) | * | * | * | * | 0 |


Uwaga! Suma liczb z pkt. 1a i 1b musi być równa liczbie z pkt. 1

| | | | | | | |
|----|------------------------------------------------------------------------------------------------------------------------------------------------------------------|---|---|---|---|---|
| 2 | Liczba otrzymanych przez obwodową komisję wyborczą ds. przeprowadzenia głosowania kart do głosowania, ustalona po ich przeliczeniu przed rozpoczęciem głosowania | * | 1 | 1 | 3 | 3 |
| 3 | Liczba kart niewykorzystanych | * | * | 3 | 6 | 5 |
| 4 | Liczba wyborców, którym wydano karty do głosowania (<i>liczba podpisów w spisie oraz adnotacje o wydaniu karty bez potwierdzenia podpisem w spisie</i>) | * | * | 7 | 7 | 0 |
| 4a | w tym w części A spisu wyborców (<i>obywatele polscy</i>) | * | * | 7 | 7 | 0 |
| 4b | w tym w części B spisu wyborców (<i>obywatele UE niebędący obywatelami polskimi</i>) | * | * | * | * | 0 |

Uwaga! Suma liczb z pkt. 4a i 4b musi być równa liczbie z pkt. 4. Suma liczb z pkt. 3 i 4 powinna być równa liczbie z pkt. 2, jeśli tak nie jest — przypuszczalną przyczynę należy opisać w pkt. 14.

II. GŁOSOWANIE PRZEZ PEŁNOMOCNIKA I GŁOSOWANIE KORESPONDENCYJNE

| | | | | | | |
|----|-----------------------------------------------------------------------------------------------------------------------------------------------------------------------------------------------------------|---|---|---|---|---|
| 5 | Liczba wyborców głosujących przez pełnomocnika (<i>liczba kart do głosowania wydanych na podstawie aktów pełnomocnictwa otrzymanych przez obwodową komisję wyborczą ds. przeprowadzenia głosowania</i>) | * | * | * | * | 0 |
| 6 | Liczba wyborców, którym wysłano pakiety wyborcze | * | * | * | * | 0 |
| 7 | Liczba otrzymanych kopert zwrotnych w głosowaniu korespondencyjnym | * | * | * | * | 0 |
| 7a | Liczba kopert zwrotnych w głosowaniu korespondencyjnym, w których nie było oświadczenia o osobistym i tajnym oddaniu głosu | * | * | * | * | 0 |
| 7b | Liczba kopert zwrotnych w głosowaniu korespondencyjnym, w których oświadczenie nie było podpisane przez wyborcę | * | * | * | * | 0 |
| 7c | Liczba kopert zwrotnych w głosowaniu korespondencyjnym, w których nie było koperty na karty do głosowania | * | * | * | * | 0 |



| | | | | | | |
|----|------------------------------------------------------------------------------------------------------------------------------|---|---|---|---|---|
| 7d | Liczba kopert zwrotnych w głosowaniu korespondencyjnym, w których znajdowała się niezaklejona koperta na karty do głosowania | * | * | * | * | 0 |
| 7e | Liczba kopert na karty do głosowania w głosowaniu korespondencyjnym wrzuconych do urny | * | * | * | * | 0 |

Uwaga! Liczba z pkt. 7 nie może być większa od liczby z pkt. 6. Suma liczb z pkt. 7a – 7e nie może być mniejsza od liczby z pkt. 7.

III. USTALENIE WYNIKÓW GŁOSOWANIA

Obwodowa komisja wyborcza ds. ustalenia wyników głosowania stwierdziła, że pieczęcie na urnie pozostały nienaruszone. Po wyjęciu kart z urny komisja ustaliła na ich podstawie następujące wyniki głosowania:

| | | | | | | |
|----|-------------------------------------------------------------------------------------------|---|---|---|---|---|
| 8 | Liczba kart wyjętych z urny | * | * | 7 | 6 | 8 |
| 8a | w tym liczba kart wyjętych z kopert na karty do głosowania w głosowaniu korespondencyjnym | * | * | * | * | 0 |

Uwaga! Liczba z pkt. 8 pomniejszona o liczbę z pkt. 8a powinna być równa liczbie z pkt. 4. Dodatkowo liczba z pkt. 8a nie powinna być większa od liczby z pkt. 7e; jeśli tak nie jest — przypuszczalną przyczynę należy opisać w pkt. 15.

| | | | | | | |
|----|--------------------------------------------------------------------------------------------------------------------------------------------------------|---|---|---|---|---|
| 9 | Liczba kart nieważnych (<i>innych niż urzędowo ustalone lub nieopatrzonych pieczęcią obwodowej komisji wyborczej ds. przeprowadzenia głosowania</i>) | * | * | * | * | 0 |
| 10 | Liczba kart ważnych | * | * | 7 | 6 | 8 |

Uwaga! Suma liczb z pkt. 9 i 10 musi być równa liczbie z pkt. 8. Jeśli w pkt. 9 liczba jest większa niż 0, przyczynę należy opisać w pkt. 16.

| | | | | | | |
|-----|--------------------------------------------------------------------------------------------------------------------------------------------------------------------------|---|---|---|---|---|
| 11 | Liczba głosów nieważnych (<i>z kart ważnych</i>) | * | * | * | * | 9 |
| 11a | w tym z powodu postawienia znaku „X” obok nazwiska dwóch lub większej liczby kandydatów z różnych list | * | * | * | * | 2 |
| 11b | w tym z powodu niepostawienia znaku „X” obok nazwiska żadnego kandydata | * | * | * | * | 7 |
| 11c | w tym z powodu postawienia znaku „X” wyłącznie obok nazwiska kandydata na liście, której rejestracja została unieważniona (<i>art. 436 § 3 i 6 Kodeksu wyborczego</i>) | * | * | * | * | 0 |

Uwaga! Suma liczb z pkt. 11a – 11c musi być równa liczbie z pkt. 11.

| | | | | | | |
|----|------------------------------------------------------------------------------------------------|---|---|---|---|---|
| 12 | Liczba głosów ważnych oddanych łącznie na wszystkie listy kandydatów (<i>z kart ważnych</i>) | * | * | 7 | 5 | 9 |
|----|------------------------------------------------------------------------------------------------|---|---|---|---|---|

Uwaga! Suma liczb z pkt. 11 i 12 musi być równa liczbie z pkt. 10.

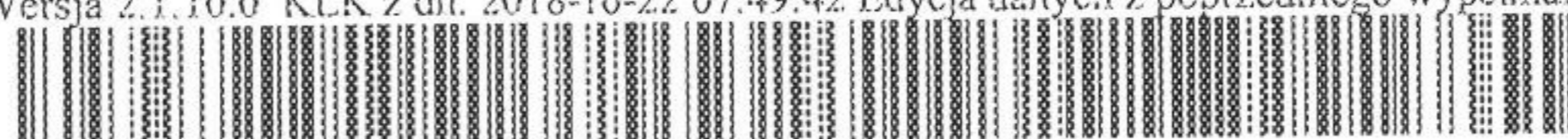
13. Na poszczególne listy kandydatów i umieszczonych na nich kandydatów oddano następujące liczby głosów ważnych:

Lista nr 4 - KKW PLATFORMA.NOWOCZESNA KOALICJA OBYWATELSKA

| | | | | | |
|------------------------------------------|---|---|---|---|---|
| Liczba głosów ważnych oddanych na listę: | * | * | 2 | 2 | 3 |
|------------------------------------------|---|---|---|---|---|

Na poszczególnych kandydatów z tej listy oddano następujące liczby głosów ważnych:

| | | | | | | |
|---|---------------------------|---|---|---|---|---|
| 1 | KLONOWSKI Paweł Radosław | * | * | * | 8 | 9 |
| 2 | GŁAŻEWSKI Tomasz Jan | * | * | * | 3 | 1 |
| 3 | CIUNEL Halina Teresa | * | * | * | 4 | 8 |
| 4 | BRANICKI Tomasz Stanisław | * | * | * | * | 7 |



| | | | | | | |
|-------|--------------------------------------|---|---|---|---|---|
| 5 | CIESIELSKA-JASIŃSKA Dagmara Karolina | * | * | * | 1 | 2 |
| 6 | WILAMOWSKA-TROCHIM Beata | * | * | * | * | 3 |
| 7 | BOENKE Tomasz | * | * | * | * | 8 |
| 8 | JANIK Daniel | * | * | * | * | 8 |
| 9 | BURCZYK Irena | * | * | * | 1 | 7 |
| Razem | | * | * | 2 | 2 | 3 |

Uwaga! Suma głosów oddanych na wszystkich kandydatów z danej listy (rubryka „Razem”) równa się liczbie głosów ważnych oddanych na tę listę. Wyjątek od tej zasady może dotyczyć listy, na której znajduje się nazwisko kandydata skreślonego z listy.

Lista nr 5 - KKW SLD LEWICA RAZEM

| | | | | | |
|------------------------------------------|---|---|---|---|---|
| Liczba głosów ważnych oddanych na listę: | * | * | * | 6 | 6 |
|------------------------------------------|---|---|---|---|---|

Na poszczególnych kandydatów z tej listy oddano następujące liczby głosów ważnych:

| | | | | | | |
|-------|-------------------------------|---|---|---|---|---|
| 1 | KACPRZYCKI Krzysztof | * | * | * | 4 | 5 |
| 2 | SZUMOWSKA Małgorzata Urszula | * | * | * | 1 | 2 |
| 3 | ROJCZYK Paweł Robert | * | * | * | * | 1 |
| 4 | MARCINKIEWICZ Alicja Marianna | * | * | * | * | 1 |
| 5 | GODLEWSKI Adrian | * | * | * | * | 0 |
| 6 | BARTOSIAK Jolanta | * | * | * | * | 1 |
| 7 | SALKOWSKI Andrzej Tadeusz | * | * | * | * | 0 |
| 8 | PILECKA Elżbieta | * | * | * | * | 6 |
| Razem | | * | * | * | 6 | 6 |


Uwaga! Suma głosów oddanych na wszystkich kandydatów z danej listy (rubryka „Razem”) równa się liczbie głosów ważnych oddanych na tę listę. Wyjątek od tej zasady może dotyczyć listy, na której znajduje się nazwisko kandydata skreślonego z listy.

Lista nr 8 - KWW KUKIZ'15

| | | | | | |
|------------------------------------------|---|---|---|---|---|
| Liczba głosów ważnych oddanych na listę: | * | * | * | 3 | 0 |
|------------------------------------------|---|---|---|---|---|

Na poszczególnych kandydatów z tej listy oddano następujące liczby głosów ważnych:

| | | | | | | |
|---|-------------------------|---|---|---|---|---|
| 1 | BĘTKOWSKI Rafał Nikodem | * | * | * | 1 | 3 |
| 2 | SIDZ Agata | * | * | * | * | 2 |
| 3 | TRACZYK Tomasz | * | * | * | * | 4 |



| | | | | | | |
|-------|------------------------------|---|---|---|---|---|
| 4 | WÓJTOWICZ Małgorzata Maria | * | * | * | * | 1 |
| 5 | KOSZTOWNY Piotr | * | * | * | * | 6 |
| 6 | BORYSOWSKI Paweł Arkadiusz | * | * | * | * | 2 |
| 7 | MALINOWSKA Bogumiła Wiktoria | * | * | * | * | 2 |
| Razem | | | | | | 0 |
| | | | | | | 3 |

Uwaga! Suma głosów oddanych na wszystkich kandydatów z danej listy (rubryka „Razem”) równa się liczbie głosów ważnych oddanych na tę listę. Wyjątek od tej zasady może dotyczyć listy, na której znajduje się nazwisko kandydata skreślonego z listy.

Lista nr 10 - KW PRAWO I SPRAWIEDLIWOŚĆ

| | | | | | |
|------------------------------------------|---|---|---|---|---|
| Liczba głosów ważnych oddanych na listę: | * | * | 1 | 5 | 0 |
|------------------------------------------|---|---|---|---|---|

Na poszczególnych kandydatów z tej listy oddano następujące liczby głosów ważnych:

| | | | | | | |
|-------|-----------------------------|---|---|---|---|---|
| 1 | ARASZKIEWICZ Leszek | * | * | * | 6 | 8 |
| 2 | TOLWIŃSKA Zdzisława Barbara | * | * | * | * | 7 |
| 3 | TOBISZEWSKI Maciej Radosław | * | * | * | 3 | 0 |
| 4 | CZYŻA Marcin | * | * | * | 2 | 4 |
| 5 | WASIELA Dariusz | * | * | * | * | 4 |
| 6 | TOMKOWICZ Zbigniew Antoni | * | * | * | * | 1 |
| 7 | JĘDRYCHOWSKA Urszula Daria | * | * | * | 1 | 0 |
| 8 | ENGLER Marta Patrycja | * | * | * | * | 6 |
| Razem | | | | | | 0 |
| | | | | | | 1 |
| | | | | | | 5 |


Uwaga! Suma głosów oddanych na wszystkich kandydatów z danej listy (rubryka „Razem”) równa się liczbie głosów ważnych oddanych na tę listę. Wyjątek od tej zasady może dotyczyć listy, na której znajduje się nazwisko kandydata skreślonego z listy.

Lista nr 12 - KWW CZESŁAWA JERZEGO MAŁKOWSKIEGO

| | | | | | |
|------------------------------------------|---|---|---|---|---|
| Liczba głosów ważnych oddanych na listę: | * | * | * | 5 | 5 |
|------------------------------------------|---|---|---|---|---|

Na poszczególnych kandydatów z tej listy oddano następujące liczby głosów ważnych:

| | | | | | | |
|---|------------------------------------|---|---|---|---|---|
| 1 | ROGIŃSKA-STANULEWICZ Monika Joanna | * | * | * | 3 | 1 |
| 2 | SIEDLAR Edward | * | * | * | * | 4 |
| 3 | FRONŃ Damian | * | * | * | * | 8 |
| 4 | JACZEWSKA Lucyna | * | * | * | * | 5 |



| | | | | | | |
|-------|------------------------|---|---|---|---|---|
| 5 | CZAPLIŃSKA Anna Maria | * | * | * | * | 1 |
| 6 | PASZKOWSKA Beata Aneta | * | * | * | * | 3 |
| 7 | KORDALSKI Ryszard | * | * | * | * | 3 |
| Razem | | * | * | * | 5 | 5 |

Uwaga! Suma głosów oddanych na wszystkich kandydatów z danej listy (rubryka „Razem”) równa się liczbie głosów ważnych oddanych na tę listę. Wyjątek od tej zasady może dotyczyć listy, na której znajduje się nazwisko kandydata skreślonego z listy.

Lista nr 13 - KWW PIOTRA GRZYMOWICZA

| | | | | | |
|------------------------------------------|---|---|---|---|---|
| Liczba głosów ważnych oddanych na listę: | * | * | 1 | 4 | 2 |
|------------------------------------------|---|---|---|---|---|

Na poszczególnych kandydatów z tej listy oddano następujące liczby głosów ważnych:

| | | | | | | |
|-------|-----------------------------|---|---|---|---|---|
| 1 | GORNOWICZ Mirosław Antoni | * | * | * | 6 | 8 |
| 2 | ZABOROWSKA-BORUCH Halina | * | * | * | 3 | 1 |
| 3 | KOWALEWICZ Kamil | * | * | * | * | 7 |
| 4 | MIKULSKA Halina | * | * | * | * | 4 |
| 5 | BULEJAK Wioletta | * | * | * | * | 6 |
| 6 | SŁUPECKI Robert Stanisław | * | * | * | * | 3 |
| 7 | BAUKNECHT Aleksander Witold | * | * | * | * | 6 |
| 8 | WINCEL Marcin | * | * | * | 1 | 1 |
| 9 | FABISIAK Irena Elżbieta | * | * | * | * | 6 |
| Razem | | * | * | 1 | 4 | 2 |

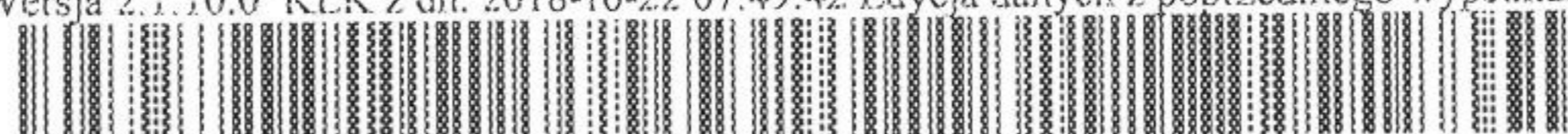
Uwaga! Suma głosów oddanych na wszystkich kandydatów z danej listy (rubryka „Razem”) równa się liczbie głosów ważnych oddanych na tę listę. Wyjątek od tej zasady może dotyczyć listy, na której znajduje się nazwisko kandydata skreślonego z listy.

Lista nr 14 - KWW OLSZTYN KOCHAM

| | | | | | |
|------------------------------------------|---|---|---|---|---|
| Liczba głosów ważnych oddanych na listę: | * | * | * | 2 | 5 |
|------------------------------------------|---|---|---|---|---|

Na poszczególnych kandydatów z tej listy oddano następujące liczby głosów ważnych:

| | | | | | | |
|---|------------------------------|---|---|---|---|---|
| 1 | KUROWSKI Grzegorz Franciszek | * | * | * | * | 6 |
| 2 | SZOSTAK Iwona | * | * | * | * | 8 |
| 3 | KARZECKI Stanisław Adam | * | * | * | * | 1 |
| 4 | BOJARSKA Ewa | * | * | * | * | 2 |



| | | | | | | |
|-------|------------------------|---|---|---|---|---|
| 5 | PTASZNIK Marek Andrzej | * | * | * | * | 3 |
| 6 | ABRAMCZYK Adrian Piotr | * | * | * | * | 2 |
| 7 | HURA Bartosz Michał | * | * | * | * | 2 |
| 8 | SZEWCZAK Elżbieta | * | * | * | * | 1 |
| Razem | | | | | | 5 |

Uwaga! Suma głosów oddanych na wszystkich kandydatów z danej listy (rubryka „Razem”) równa się liczbie głosów ważnych oddanych na tę listę. Wyjątek od tej zasady może dotyczyć listy, na której znajduje się nazwisko kandydata skreślonego z listy.

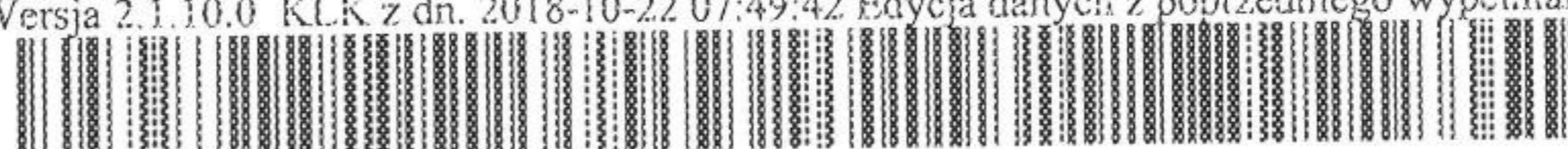
Lista nr 15 - KWW WSPÓLNY OLSZTYN

| | | | | | |
|------------------------------------------|---|---|---|---|---|
| Liczba głosów ważnych oddanych na listę: | * | * | * | 6 | 8 |
|------------------------------------------|---|---|---|---|---|

Na poszczególnych kandydatów z tej listy oddano następujące liczby głosów ważnych:

| | | | | | | |
|-------|--------------------------|---|---|---|---|---|
| 1 | FALEJ Monika Walentyna | * | * | * | 4 | 1 |
| 2 | ZADORECKI Borys Józef | * | * | * | 1 | 1 |
| 3 | MŁYNARCZYK Marcin Tomasz | * | * | * | * | 1 |
| 4 | DOMAŃSKA Halina | * | * | * | * | 5 |
| 5 | OLEJNIK Piotr Tomasz | * | * | * | * | 2 |
| 6 | MŁYNARCZYK Witold Konrad | * | * | * | * | 4 |
| 7 | WASYLUK Małgorzata Anna | * | * | * | * | 4 |
| Razem | | | | | | 8 |

Uwaga! Suma głosów oddanych na wszystkich kandydatów z danej listy (rubryka „Razem”) równa się liczbie głosów ważnych oddanych na tę listę. Wyjątek od tej zasady może dotyczyć listy, na której znajduje się nazwisko kandydata skreślonego z listy.



IV. UWAGI I ADNOTACJE

- 14 *) Uwagi o przypuszczalnej przyczynie różnicy pomiędzy sumą liczb z pkt. 3 i 4 a liczbą z pkt. 2; jeżeli różnica nie występuje, wpisać „brak uwag”:
Dwie osoby odmówiły pobrania kart do głosowania.
- 15 *) Uwagi o przypuszczalnej przyczynie różnicy pomiędzy liczbą z pkt. 8 pomniejszoną o liczbę z pkt. 8a a liczbą z pkt. 4, a także o przypuszczalnej przyczynie różnicy pomiędzy liczbą z pkt. 8a a liczbą z pkt. 7e; jeżeli różnice nie występują, wpisać „brak uwag”:
Dwie osoby odmówiły pobrania kart do głosowania.
- 16 *) Uwagi o przypuszczalnej przyczynie wystąpienia kart nieważnych (pkt. 9); jeżeli liczba w pkt. 9 wynosi 0, wpisać „brak uwag”:
brak uwag
- 17 *) W trakcie głosowania wydano następujące zarządzenia; jeżeli nie wydano, wpisać „brak zarządzeń”:
brak zarządzeń
- 18 *) Adnotacja o wniesieniu uwag przez mężów zaufania z wymienieniem konkretnych zarzutów **); jeżeli nie ma, wpisać odpowiednio „brak zarzutów” lub „brak mężów zaufania w obwodzie”:
brak mężów zaufania w obwodzie
- 19 *) Adnotacja o wniesieniu uwag przez członków obwodowej komisji wyborczej ds. ustalenia wyników głosowania z wymienieniem konkretnych zarzutów **); jeżeli nie ma, wpisać „brak zarzutów”:
brak zarzutów
- 20 *) Inne uwagi; jeżeli nie ma, wpisać „brak uwag”:
brak uwag

Przy sporządzeniu protokołu obecni byli członkowie obwodowej komisji wyborczej ds. ustalenia wyników głosowania:

- | | | |
|----|----------------------------|---------------------------|
| 1) | Rykowska Teresa | Przewodniczący |
| 2) | Urbańska Agnieszka Izabela | Zastępca Przewodniczącego |
| 3) | Duda Maciej Andrzej | Członek |
| 4) | Promis Patrycja Beata | Członek |
| 5) | Węciewicz Kamila Danuta | Członek |

Teresa Rykowska
Agnieszka Urbańska
Maciej Duda
Promis Patrycja
Węciewicz Kamila



*) Jeżeli treść dotycząca danego punktu protokołu nie mieści się na formularzu, należy dołączyć ją do protokołu, zaznaczając to w odpowiednim punkcie protokołu.

**) W razie zgłoszenia uwag przez mężów zaufania lub członków obwodowej komisji wyborczej ds. ustalenia wyników głosowania, stanowisko obwodowej komisji wyborczej ds. ustalenia wyników głosowania wobec zarzutów należy dołączyć do protokołu

