

WYBORY DO RADY MIASTA W GMINIE POWYŻEJ 20 TYS. MIESZKAŃCÓW												
Kod terytorialny miasta	3	0	2	4	0	7	Nr obwodu głosowania	*	*	1	7	
Siedziba Obwodowej Komisji Wyborczej ds. Ustalenia Wyników Głosowania (adres)			Samodzielny Publiczny Zakład Opieki Zdrowotnej w Szamotułach, ul. Sukiennicza 13, 64-500 Szamotuły									
Gmina/miasto	gm. Szamotuły		Powiat	szamotulski			Województwo	wielkopolskie				
Okręg wyborczy nr	*	3	Miejska Komisja Wyborcza w Szamotułach									
Obejmujący mandatów	7		Dla wyboru Rady Miasta i Gminy Szamotuły									

PROTOKÓŁ WYNIKÓW GŁOSOWANIA W OBWODZIE NA LISTY KANDYDATÓW NA RADNYCH

Głosowanie rozpoczęło się w dniu 21 października 2018 r. o godz. 07:00 i trwało do godz. 21:00.

I. ROZLICZENIE SPISU WYBORCÓW I KART DO GŁOSOWANIA

1	Liczba wyborców uprawnionych do głosowania (<i>umieszczonych w spisie, z uwzględnieniem dodatkowych formularzy</i>) w chwili zakończenia głosowania	*	*	*	*	9
1a	w tym umieszczonych w części A spisu wyborców (<i>obywatele polscy</i>)	*	*	*	*	9
1b	w tym umieszczonych w części B spisu wyborców (<i>obywatele UE niebędący obywatelami polskimi</i>)	*	*	*	*	0

Uwaga! Suma liczb z pkt. 1a i 1b musi być równa liczbie z pkt. 1

2	Liczba otrzymanych przez obwodową komisję wyborczą ds. przeprowadzenia głosowania kart do głosowania, ustalona po ich przeliczeniu przed rozpoczęciem głosowania	*	*	1	0	1
3	Liczba kart niewykorzystanych	*	*	*	9	8
4	Liczba wyborców, którym wydano karty do głosowania (<i>liczba podpisów w spisie oraz adnotacje o wydaniu karty bez potwierdzenia podpisem w spisie</i>)	*	*	*	*	3
4a	w tym w części A spisu wyborców (<i>obywatele polscy</i>)	*	*	*	*	3
4b	w tym w części B spisu wyborców (<i>obywatele UE niebędący obywatelami polskimi</i>)	*	*	*	*	0

Uwaga! Suma liczb z pkt. 4a i 4b musi być równa liczbie z pkt. 4. Suma liczb z pkt. 3 i 4 powinna być równa liczbie z pkt. 2, jeśli tak nie jest — przypuszczalną przyczynę należy opisać w pkt. 14.

II. GŁOSOWANIE PRZEZ PEŁNOMOCNIKA I GŁOSOWANIE KORESPONDENCYJNE

5	Liczba wyborców głosujących przez pełnomocnika (<i>liczba kart do głosowania wydanych na podstawie aktów pełnomocnictwa otrzymanych przez obwodową komisję wyborczą ds. przeprowadzenia głosowania</i>)	*	*	*	*	0
6	Liczba wyborców, którym wysłano pakiety wyborcze	*	*	*	*	0
7	Liczba otrzymanych kopert zwrotnych w głosowaniu korespondencyjnym	*	*	*	*	0
7a	Liczba kopert zwrotnych w głosowaniu korespondencyjnym, w których nie było oświadczenia o osobistym i tajnym oddaniu głosu	*	*	*	*	0
7b	Liczba kopert zwrotnych w głosowaniu korespondencyjnym, w których oświadczenie nie było podpisane przez wyborcę	*	*	*	*	0
7c	Liczba kopert zwrotnych w głosowaniu korespondencyjnym, w których nie było koperty na karty do głosowania	*	*	*	*	0

7d	Liczba kopert zwrotnych w głosowaniu korespondencyjnym, w których znajdowała się niezaklejona koperta na karty do głosowania	*	*	*	*	0
7e	Liczba kopert na karty do głosowania w głosowaniu korespondencyjnym wrzuconych do urny	*	*	*	*	0

Uwaga! Liczba z pkt. 7 nie może być większa od liczby z pkt. 6. Suma liczb z pkt. 7a – 7e nie może być mniejsza od liczby z pkt. 7.

III. USTALENIE WYNIKÓW GŁOSOWANIA

Obwodowa komisja wyborcza ds. ustalenia wyników głosowania stwierdziła, że pieczęcie na urnie pozostały nienaruszone. Po wyjęciu kart z urny komisja ustaliła na ich podstawie następujące wyniki głosowania:

8	Liczba kart wyjętych z urny	*	*	*	*	3
8a	w tym liczba kart wyjętych z kopert na karty do głosowania w głosowaniu korespondencyjnym	*	*	*	*	0

Uwaga! Liczba z pkt. 8 pomniejszona o liczbę z pkt. 8a powinna być równa liczbie z pkt. 4. Dodatkowo liczba z pkt. 8a nie powinna być większa od liczby z pkt. 7e; jeśli tak nie jest — przypuszczalną przyczynę należy opisać w pkt. 15.

9	Liczba kart nieważnych (<i>innych niż urzędowo ustalone lub nieopatrzonych pieczęcią obwodowej komisji wyborczej ds. przeprowadzenia głosowania</i>)	*	*	*	*	0
10	Liczba kart ważnych	*	*	*	*	3

Uwaga! Suma liczb z pkt. 9 i 10 musi być równa liczbie z pkt. 8. Jeśli w pkt. 9 liczba jest większa niż 0, przyczynę należy opisać w pkt. 16.

11	Liczba głosów nieważnych (<i>z kart ważnych</i>)	*	*	*	*	0
11a	w tym z powodu postawienia znaku „X” obok nazwiska dwóch lub większej liczby kandydatów z różnych list	*	*	*	*	0
11b	w tym z powodu niepostawienia znaku „X” obok nazwiska żadnego kandydata	*	*	*	*	0
11c	w tym z powodu postawienia znaku „X” wyłącznie obok nazwiska kandydata na liście, której rejestracja została unieważniona (<i>art. 436 § 3 i 6 Kodeksu wyborczego</i>)	*	*	*	*	0

Uwaga! Suma liczb z pkt. 11a – 11c musi być równa liczbie z pkt. 11.

12	Liczba głosów ważnych oddanych łącznie na wszystkie listy kandydatów (<i>z kart ważnych</i>)	*	*	*	*	3
----	--	---	---	---	---	---

Uwaga! Suma liczb z pkt. 11 i 12 musi być równa liczbie z pkt. 10.

13. Na poszczególne listy kandydatów i umieszczonych na nich kandydatów oddano następujące liczby głosów ważnych:

Lista nr 10 - KW PRAWO I SPRAWIEDLIWOŚĆ

Liczba głosów ważnych oddanych na listę:	*	*	*	*	0
--	---	---	---	---	---

Na poszczególnych kandydatów z tej listy oddano następujące liczby głosów ważnych:

1	KACZMAREK Andrzej	*	*	*	*	0
2	ŁACZKOWSKI Tomasz Szczepan	*	*	*	*	0
3	GÓRA Stanisław Emil	*	*	*	*	0
4	SKORACKA Jadwiga Anna	*	*	*	*	0

Yh

11/11

5	KRZECZOWSKI Roman	*	*	*	*	0
6	LESZCZYŃSKA Izabela	*	*	*	*	0
7	LEMBICZ Jerzy	*	*	*	*	0
8	CIEŚLIŃSKA Joanna Maria	*	*	*	*	0
9	HISZPAŃSKA Milena Malwina	*	*	*	*	0
Razem						0

Uwaga! Suma głosów oddanych na wszystkich kandydatów z danej listy (rubryka „Razem”) równa się liczbie głosów ważnych oddanych na tę listę. Wyjątek od tej zasady może dotyczyć listy, na której znajduje się nazwisko kandydata skreślonego z listy.

Lista nr 15 - KWW WŁODZIMIERZA KACZMARKA RAZEM !

Liczba głosów ważnych oddanych na listę:	*	*	*	*	1
--	---	---	---	---	---

Na poszczególnych kandydatów z tej listy oddano następujące liczby głosów ważnych:

1	PAWLICKI Marek	*	*	*	*	1
2	JAROS Andrzej	*	*	*	*	0
3	KASPER Mariola Beata	*	*	*	*	0
4	MAJCHRZAK Agata	*	*	*	*	0
5	MAJCHRZAK Elżbieta	*	*	*	*	0
6	WICHER Anna Maria	*	*	*	*	0
7	PROCH Mariusz Łukasz	*	*	*	*	0
8	TACIK Jacek	*	*	*	*	0
9	BOROWIAK Waldemar	*	*	*	*	0
Razem						1

Uwaga! Suma głosów oddanych na wszystkich kandydatów z danej listy (rubryka „Razem”) równa się liczbie głosów ważnych oddanych na tę listę. Wyjątek od tej zasady może dotyczyć listy, na której znajduje się nazwisko kandydata skreślonego z listy.

Lista nr 16 - KWW ZIEMI SZAMOTULSKIEJ

Liczba głosów ważnych oddanych na listę:	*	*	*	*	0
--	---	---	---	---	---

Na poszczególnych kandydatów z tej listy oddano następujące liczby głosów ważnych:

1	ŚRODECKA Katarzyna Maria	*	*	*	*	0
2	BIENIECKI Jacek	*	*	*	*	0

3	PIÓRKOWSKI Marek Andrzej	*	*	*	*	0
4	JĘDRZEJCZAK Krzysztof	*	*	*	*	0
5	WOJNA Aneta Maria	*	*	*	*	0
Razem		*	*	*	*	0

Uwaga! Suma głosów oddanych na wszystkich kandydatów z danej listy (rubryka „Razem”) równa się liczbie głosów ważnych oddanych na tę listę. Wyjątek od tej zasady może dotyczyć listy, na której znajduje się nazwisko kandydata skreślonego z listy.

Lista nr 17 - KWW KATARZYNY BIAŁASIK

Liczba głosów ważnych oddanych na listę:	*	*	*	*	0
--	---	---	---	---	---

Na poszczególnych kandydatów z tej listy oddano następujące liczby głosów ważnych:

1	ŁĄCZKOWSKI Paweł Adam	*	*	*	*	0
2	PAJKERT Ewa	*	*	*	*	0
3	GÓRNY Patryk Mateusz	*	*	*	*	0
4	KIEŁCZEWSKI Miłosz	*	*	*	*	0
5	KRZYŻANIAK Marcin	*	*	*	*	0
6	OLEJNICZAK Piotr Władysław	*	*	*	*	0
7	ZGRAJEK Halina Małgorzata	*	*	*	*	0
8	FERTIKOWSKA Ewelina	*	*	*	*	0
9	HASIŃSKA Justyna Regina	*	*	*	*	0
Razem		*	*	*	*	0

Uwaga! Suma głosów oddanych na wszystkich kandydatów z danej listy (rubryka „Razem”) równa się liczbie głosów ważnych oddanych na tę listę. Wyjątek od tej zasady może dotyczyć listy, na której znajduje się nazwisko kandydata skreślonego z listy.

Lista nr 18 - KWW OBYWATELE DLA GMINY

Liczba głosów ważnych oddanych na listę:	*	*	*	*	1
--	---	---	---	---	---

Na poszczególnych kandydatów z tej listy oddano następujące liczby głosów ważnych:

1	LUDWICZAK Joanna Aleksandra	*	*	*	*	0
2	KUSTARZ Aneta Ewelina	*	*	*	*	0
3	JĄDRZYK Lucyna	*	*	*	*	0
4	FOLTYNIEWICZ Mariusz Paweł	*	*	*	*	0

5	PACZUSZKA Dariusz Tomasz	*	*	*	*	0
6	DUBIEL Natalia	*	*	*	*	0
7	SŁABOSZEWSKI Krzysztof	*	*	*	*	1
8	KONIECZNA Barbara	*	*	*	*	0
9	KOPERSKI Mariusz Aleksander	*	*	*	*	0
Razem						1

Uwaga! Suma głosów oddanych na wszystkich kandydatów z danej listy (rubryka „Razem”) równa się liczbie głosów ważnych oddanych na tę listę. Wyjątek od tej zasady może dotyczyć listy, na której znajduje się nazwisko kandydata skreślonego z listy.

Lista nr 19 - KWW KOCHANE SZAMOTUŁY

Liczba głosów ważnych oddanych na listę:	—	*	*	*	*	0
--	---	---	---	---	---	---

Na poszczególnych kandydatów z tej listy oddano następujące liczby głosów ważnych:

1	LESICKI Maciej Marcin	*	*	*	*	0
2	KARWACKA Barbara	*	*	*	*	0
3	LONT Grażyna Małgorzata	*	*	*	*	0
4	WOJCIECHOWSKI Marek	*	*	*	*	0
5	DYBIZBAŃSKI Paweł Stefan	*	*	*	*	0
6	DRYGAŁA Maksymilian Jan	*	*	*	*	0
7	WOJTKOWIAK-PIÓRKOWSKA Anna Maria	*	*	*	*	0
8	FABIAŃSKI Krzysztof Walenty	*	*	*	*	0
Razem						0

Uwaga! Suma głosów oddanych na wszystkich kandydatów z danej listy (rubryka „Razem”) równa się liczbie głosów ważnych oddanych na tę listę. Wyjątek od tej zasady może dotyczyć listy, na której znajduje się nazwisko kandydata skreślonego z listy.

Lista nr 20 - KWW FORUM NOWA INICJATYWA

Liczba głosów ważnych oddanych na listę:		*	*	*	*	1
--	--	---	---	---	---	---

Na poszczególnych kandydatów z tej listy oddano następujące liczby głosów ważnych:

1	HECKERT Łukasz Wiktor	*	*	*	*	1
2	MAĆKOWIAK Bogdan Marian	*	*	*	*	0
3	KOZAK Sławomir	*	*	*	*	0

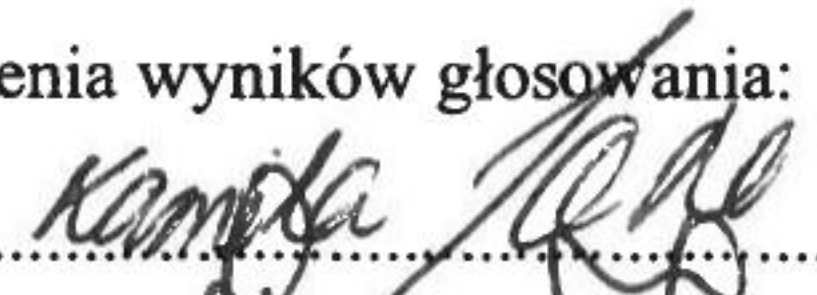
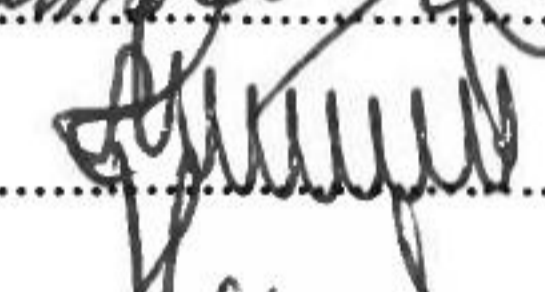




4	KAMIŃSKI Rafał Jan	*	*	*	*	0
5	HALABURDA Grażyna Beata	*	*	*	*	0
6	SZEWCZYK Radosław Piotr	*	*	*	*	0
7	ŚWIĄTEK Karolina	*	*	*	*	0
8	SKIBA Joanna	*	*	*	*	0
9	STANISŁAWIAK Monika	*	*	*	*	0
	Razem	*	*	*	*	1

Uwaga! Suma głosów oddanych na wszystkich kandydatów z danej listy (rubryka „Razem”) równa się liczbie głosów ważnych oddanych na tę listę. Wyjątek od tej zasady może dotyczyć listy, na której znajduje się nazwisko kandydata skreślonego z listy.

IV. UWAGI I ADNOTACJE

- 14 *) Uwagi o przypuszczalnej przyczynie różnicy pomiędzy sumą liczb z pkt. 3 i 4 a liczbą z pkt. 2; jeżeli różnica nie występuje, wpisać „brak uwag”:
brak uwag
- 15 *) Uwagi o przypuszczalnej przyczynie różnicy pomiędzy liczbą z pkt. 8 pomniejszoną o liczbę z pkt. 8a a liczbą z pkt. 4, a także o przypuszczalnej przyczynie różnicy pomiędzy liczbą z pkt. 8a a liczbą z pkt. 7e; jeżeli różnice nie występują, wpisać „brak uwag”:
brak uwag
- 16 *) Uwagi o przypuszczalnej przyczynie wystąpienia kart nieważnych (pkt. 9); jeżeli liczba w pkt. 9 wynosi 0, wpisać „brak uwag”:
brak uwag
- 17 *) W trakcie głosowania wydano następujące zarządzenia; jeżeli nie wydano, wpisać „brak zarządzeń”:
brak zarządzeń
- 18 *) Adnotacja o wniesieniu uwag przez mężów zaufania z wymienieniem konkretnych zarzutów **); jeżeli nie ma, wpisać odpowiednio „brak zarzutów” lub „brak mężów zaufania w obwodzie”:
brak zarzutów
- 19 *) Adnotacja o wniesieniu uwag przez członków obwodowej komisji wyborczej ds. ustalenia wyników głosowania z wymienieniem konkretnych zarzutów **); jeżeli nie ma, wpisać „brak zarzutów”:
brak zarzutów
- 20 *) Inne uwagi; jeżeli nie ma, wpisać „brak uwag”:
brak uwag

Przy sporządzeniu protokołu obecni byli członkowie obwodowej komisji wyborczej ds. ustalenia wyników głosowania:

- | | | | |
|----|-----------------------------|---------------------------|---|
| 1) | Jasińska Kamila Honorata | Przewodniczący |  |
| 2) | Horłozza Krzysztof | Zastępca Przewodniczącego |  |
| 3) | Hancyk Tomasz | Członek |  |
| 4) | Łuczak Dawid Łukasz | Członek |  |
| 5) | Polaszek Agnieszka Elżbieta | Członek |  |
| 6) | Rusinek Małgorzata | Członek |  |



*) Jeżeli treść dotycząca danego punktu protokołu nie mieści się na formularzu, należy dołączyć ją do protokołu, zaznaczając to w odpowiednim punkcie protokołu.

***) W razie zgłoszenia uwag przez mężów zaufania lub członków obwodowej komisji wyborczej ds. ustalenia wyników głosowania, stanowisko obwodowej komisji wyborczej ds. ustalenia wyników głosowania wobec zarzutów należy dołączyć do protokołu