

## WYBORY DO RADY GMINY W GMINIE DO 20 TYS. MIESZKAŃCÓW

|  |                                 |   |  |           |   |   |                      |             |   |   |   |
|--|---------------------------------|---|--|-----------|---|---|----------------------|-------------|---|---|---|
| Kod terytorialny gminy   | 1                               | 2 | 0  | 6         | 0 | 3 | Nr obwodu głosowania | *           | * | * | 3 |
| Siedziba Obwodowej Komisji Wyborczej<br>ds. Ustalenia Wyników Głosowania (adres) |                                 |   | Szkoła Podstawowa im. Jana Pawła II w Iwanowicach, Iwanowice<br>Włociańskie 98, 32-095 Iwanowice |           |   |   |                      |             |   |   |   |
| Gmina  | gm. Iwanowice                   |   | Powiat   | krakowski |   |   | Województwo          | małopolskie |   |   |   |
| Okręg wyborczy nr  | *                               | 7 | Gminna Komisja Wyborcza w Iwanowicach  |           |   |   |                      |             |   |   |   |
| Obejmujący 1 mandat  | Dla wyboru Rady Gminy Iwanowice |   |  |           |   |   |                      |             |   |   |   |

### PROTOKÓŁ WYNIKÓW GŁOSOWANIA W OBWODZIE NA LISTY KANDYDATÓW NA RADNEGO

Głosowanie rozpoczęło się w dniu 21 października 2018 r. o godz. 07:00 i trwało do godz. 21:00.

#### I. ROZLICZENIE SPISU WYBORCÓW I KART DO GŁOSOWANIA

|    |   |   |   |   |   |   |
|----|---|---|---|---|---|---|
| 1  | Liczba wyborców uprawnionych do głosowania ( <i>umieszczonych w spisie, z uwzględnieniem dodatkowych formularzy</i> ) w chwili zakończenia głosowania | * | * | 7 | 2 | 0 |
| 1a | w tym umieszczonych w części A spisu wyborców ( <i>obywatele polscy</i> )   | * | * | 7 | 2 | 0 |
| 1b | w tym umieszczonych w części B spisu wyborców ( <i>obywatele UE niebędący obywatelami polskimi</i> )  | * | * | * | * | 0 |

**Uwaga!** Suma liczb z pkt. 1a i 1b **musi być** równa liczbie z pkt. 1

|    |  |   |   |   |   |   |
|----|--|---|---|---|---|---|
| 2  | Liczba otrzymanych przez obwodową komisję wyborczą ds. przeprowadzenia głosowania kart do głosowania, ustalona po ich przeliczeniu przed rozpoczęciem głosowania | * | * | 7 | 2 | 3 |
| 3  | Liczba kart niewykorzystanych  | * | * | 2 | 4 | 9 |
| 4  | Liczba wyborców, którym wydano karty do głosowania ( <i>liczba podpisów w spisie oraz adnotacje o wydaniu karty bez potwierdzenia podpisem w spisie</i> )        | * | * | 4 | 7 | 7 |
| 4a | w tym w części A spisu wyborców ( <i>obywatele polscy</i> )  | * | * | 4 | 7 | 7 |
| 4b | w tym w części B spisu wyborców ( <i>obywatele UE niebędący obywatelami polskimi</i> )   | * | * | * | * | 0 |

**Uwaga!** Suma liczb z pkt. 4a i 4b **musi być** równa liczbie z pkt. 4. Suma liczb z pkt. 3 i 4 powinna być równa liczbie z pkt. 2, jeśli tak nie jest — przypuszczalną przyczynę należy opisać w pkt. 14.

#### II. GŁOSOWANIE PRZEZ PEŁNOMOCNIKA I GŁOSOWANIE KORESPONDENCYJNE

|    |   |   |   |   |   |   |
|----|---|---|---|---|---|---|
| 5  | Liczba wyborców głosujących przez pełnomocnika ( <i>liczba kart do głosowania wydanych na podstawie aktów pełnomocnictwa otrzymanych przez obwodową komisję wyborczą ds. przeprowadzenia głosowania</i> ) | * | * | * | * | 0 |
| 6  | Liczba wyborców, którym wysłano pakiety wyborcze  | * | * | * | * | 0 |
| 7  | Liczba otrzymanych kopert zwrotnych w głosowaniu korespondencyjnym  | * | * | * | * | 0 |
| 7a | Liczba kopert zwrotnych w głosowaniu korespondencyjnym, w których nie było oświadczenia o osobistym i tajnym oddaniu głosu  | * | * | * | * | 0 |
| 7b | Liczba kopert zwrotnych w głosowaniu korespondencyjnym, w których oświadczenie nie było podpisane przez wyborcę   | * | * | * | * | 0 |
| 7c | Liczba kopert zwrotnych w głosowaniu korespondencyjnym, w których nie było koperty na karty do głosowania   | * | * | * | * | 0 |



*Adamela*  
*Wojniak*  
*Ruch* *Kul* *JK*

|    |  |   |   |   |   |   |
|----|--|---|---|---|---|---|
| 7d | Liczba kopert zwrotnych w głosowaniu korespondencyjnym, w których znajdowała się niezaklejona koperta na karty do głosowania | * | * | * | * | 0 |
| 7e | Liczba kopert na karty do głosowania w głosowaniu korespondencyjnym wrzuconych do urny                                       | * | * | * | * | 0 |

**Uwaga!** Liczba z pkt. 7 nie może być większa od liczby z pkt. 6. Suma liczb z pkt. 7a – 7e nie może być mniejsza od liczby z pkt. 7.

### III. USTALENIE WYNIKÓW GŁOSOWANIA

Obwodowa komisja wyborcza ds. ustalenia wyników głosowania stwierdziła, że pieczęcie na urnie pozostały nienaruszone. Po wyjęciu kart z urny komisja ustaliła na ich podstawie następujące wyniki głosowania:

|    |   |   |   |   |   |   |
|----|---|---|---|---|---|---|
| 8  | Liczba kart wyjętych z urny   | * | * | 4 | 7 | 4 |
| 8a | w tym liczba kart wyjętych z kopert na karty do głosowania w głosowaniu korespondencyjnym | * | * | * | * | 0 |

**Uwaga!** Liczba z pkt. 8 pomniejszona o liczbę z pkt. 8a powinna być równa liczbie z pkt. 4. Dodatkowo liczba z pkt. 8a nie powinna być większa od liczby z pkt. 7e; jeśli tak nie jest — przypuszczalną przyczynę należy opisać w pkt. 15.

|    |  |   |   |   |   |   |
|----|--|---|---|---|---|---|
| 9  | Liczba kart nieważnych ( <i>innych niż urzędowo ustalone lub nieopatrzonych pieczęcią obwodowej komisji wyborczej ds. przeprowadzenia głosowania</i> ) | * | * | * | * | 0 |
| 10 | Liczba kart ważnych  | * | * | 4 | 7 | 4 |

**Uwaga!** Suma liczb z pkt. 9 i 10 **musi być** równa liczbie z pkt. 8. Jeśli w pkt. 9 liczba jest większa niż 0, przyczynę należy opisać w pkt. 16.

|     |   |   |   |   |   |   |
|-----|---|---|---|---|---|---|
| 11  | Liczba głosów nieważnych ( <i>z kart ważnych</i> )  | * | * | * | 1 | 3 |
| 11a | w tym z powodu postawienia znaku „X” obok nazwiska dwóch lub większej liczby kandydatów                                       | * | * | * | * | 5 |
| 11b | w tym z powodu niepostawienia znaku „X” obok nazwiska żadnego kandydata   | * | * | * | * | 8 |
| 11c | w tym z powodu postawienia znaku „X” wyłącznie obok nazwiska skreślonego kandydata ( <i>art. 436 § 1 Kodeksu wyborczego</i> ) | * | * | * | * | 0 |

**Uwaga!** Suma liczb z pkt. 11a – 11c **musi być** równa liczbie z pkt. 11.

|    |  |   |   |   |   |   |
|----|--|---|---|---|---|---|
| 12 | Liczba głosów ważnych oddanych łącznie na wszystkie listy kandydatów ( <i>z kart ważnych</i> ) | * | * | 4 | 6 | 1 |
|----|--|---|---|---|---|---|

**Uwaga!** Suma liczb z pkt. 11 i 12 **musi być** równa liczbie z pkt. 10.

#### 13. Na poszczególne listy kandydatów i umieszczonego na nich kandydata oddano następujące liczby głosów ważnych:

|   |  |   |   |   |   |   |
|---|--|---|---|---|---|---|
| 1 | GÓRALCZYK Alicja Grażyna<br>zgłoszona przez KOMITET WYBORCZY PSL, Lista nr 2                           | * | * | 1 | 5 | 4 |
| 2 | SOLARZ Jolanta Barbara<br>zgłoszona przez KW PRAWO I SPRAWIEDLIWOŚĆ, Lista nr 10                       | * | * | * | 3 | 3 |
| 3 | KRZYWORZEKA Krystyna<br>zgłoszona przez KWW RAZEM DLA GMINY IWANOWICE, Lista nr 18                     | * | * | 1 | 4 | 7 |
| 4 | ŚWIERK Roman Włodzimierz<br>zgłoszony przez KWW ROZWOJOWA, BEZKONFLIKTOWA GMINA IWANOWICE, Lista nr 19 | * | * | * | 4 | 1 |
| 5 | PATOŁA Ewa Janina<br>zgłoszona przez KWW EWY PATOŁY, Lista nr 20                                       | * | * | * | 8 | 6 |

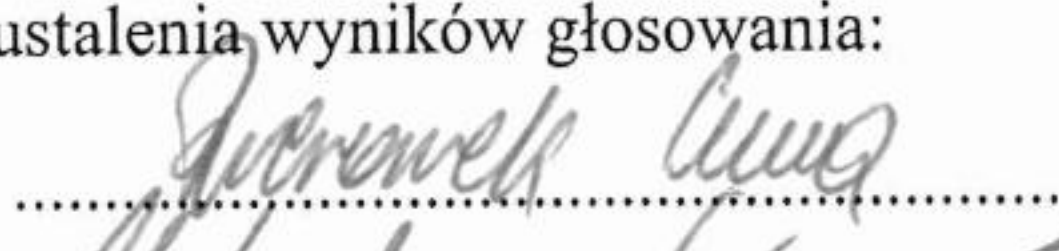
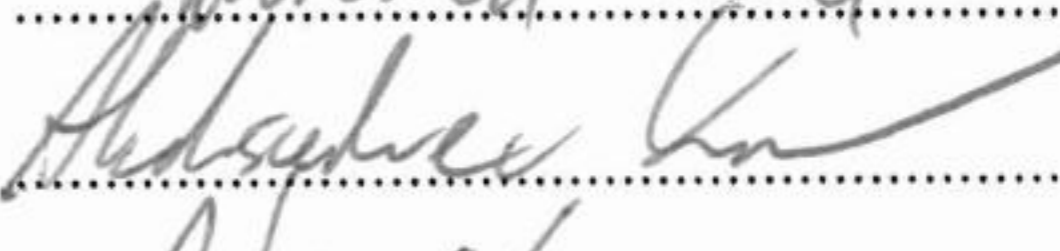
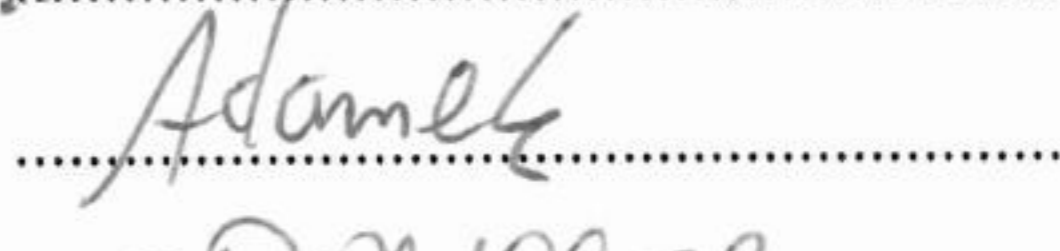






*Adamek*  
*Wojniak*  
*Kul*

#### IV. UWAGI I ADNOTACJE

- 14 \*) Uwagi o przypuszczalnej przyczynie różnicy pomiędzy sumą liczb z pkt. 3 i 4 a liczbą z pkt. 2; jeżeli różnica nie występuje, wpisać „brak uwag”:  
*Komisja nie zna przyczyny rozbieżności.*
- 15 \*) Uwagi o przypuszczalnej przyczynie różnicy pomiędzy liczbą z pkt. 8 pomniejszoną o liczbę z pkt. 8a a liczbą z pkt. 4, a także o przypuszczalnej przyczynie różnicy pomiędzy liczbą z pkt. 8a a liczbą z pkt. 7e; jeżeli różnice nie występują, wpisać „brak uwag”:  
*brak uwag*
- 16 \*) Uwagi o przypuszczalnej przyczynie wystąpienia kart nieważnych (pkt. 9); jeżeli liczba w pkt. 9 wynosi 0, wpisać „brak uwag”:  
*brak uwag*
- 17 \*) W trakcie głosowania wydano następujące zarządzenia; jeżeli nie wydano, wpisać „brak zarządzeń”:  
*brak zarządzeń*
- 18 \*) Adnotacja o wniesieniu uwag przez mężów zaufania z wymienieniem konkretnych zarzutów \*\*); jeżeli nie ma, wpisać odpowiednio „brak zarzutów” lub „brak mężów zaufania w obwodzie”:  
*brak zarzutów*
- 19 \*) Adnotacja o wniesieniu uwag przez członków obwodowej komisji wyborczej ds. ustalenia wyników głosowania z wymienieniem konkretnych zarzutów \*\*); jeżeli nie ma, wpisać „brak zarzutów”:  
*brak zarzutów*
- 20 \*) Inne uwagi; jeżeli nie ma, wpisać „brak uwag”:  
*brak uwag*

Przy sporządzeniu protokołu obecni byli członkowie obwodowej komisji wyborczej ds. ustalenia wyników głosowania:

- |    |                          |                           |   |
|----|--------------------------|---------------------------|---|
| 1) | Pieronek Ewa Renata      | Przewodniczący            |  |
| 2) | Kowal Aleksander         | Zastępca Przewodniczącego |  |
| 3) | Adamek Michał Dominik    | Członek                   |  |
| 4) | Doniec Dorota Lucyna     | Członek                   |  |
| 5) | Kowal Rafał Józef        | Członek                   |  |
| 6) | Rosół Jadwiga Stanisława | Członek                   |  |
| 7) | Woźniak Paulina Elżbieta | Członek                   |  |



\*) Jeżeli treść dotycząca danego punktu protokołu nie mieści się na formularzu, należy dołączyć ją do protokołu, zaznaczając to w odpowiednim punkcie protokołu.

\*\*) W razie zgłoszenia uwag przez mężów zaufania lub członków obwodowej komisji wyborczej ds. ustalenia wyników głosowania, stanowisko obwodowej komisji wyborczej ds. ustalenia wyników głosowania wobec zarzutów należy dołączyć do protokołu

