

| WYBORY DO RADY MIASTA W GMINIE DO 20 TYS. MIESZKAŃCÓW                         |                                   |   |  |             |   |   |                      |         |   |   |   |  |
|---|-----------------------------------|---|--|-------------|---|---|----------------------|---------|---|---|---|--|
| Kod terytorialny gminy  | 2                                 | 4 | 1  | 3           | 0 | 3 | Nr obwodu głosowania | *       | * | * | 5 |  |
| Siedziba Obwodowej Komisji Wyborczej ds. Ustalenia Wyników Głosowania (adres) |                                   |   | Szkoła Podstawowa Nr 1 im. Adama Mickiewicza, ul. Krzywa 18, 41-922 Radzionków |             |   |   |                      |         |   |   |   |  |
| Gmina   | m. Radzionków                     |   | Powiat   | tarnogórski |   |   | Województwo          | śląskie |   |   |   |  |
| Okręg wyborczy nr   | *                                 | 8 | Miejska Komisja Wyborcza w Radzionkowie  |             |   |   |                      |         |   |   |   |  |
| Obejmujący 1 mandat   | Dla wyboru Rady Miasta Radzionków |   |  |             |   |   |                      |         |   |   |   |  |

### PROTOKÓŁ WYNIKÓW GŁOSOWANIA W OBWODZIE NA LISTY KANDYDATÓW NA RADNEGO

Głosowanie rozpoczęło się w dniu 21 października 2018 r. o godz. 07:00 i trwało do godz. 21:00.

#### I. ROZLICZENIE SPISU WYBORCÓW I KART DO GŁOSOWANIA

|    |   |   |   |   |   |   |
|----|---|---|---|---|---|---|
| 1  | Liczba wyborców uprawnionych do głosowania ( <i>umieszczonych w spisie, z uwzględnieniem dodatkowych formularzy</i> ) w chwili zakończenia głosowania | * | * | 9 | 2 | 9 |
| 1a | w tym umieszczonych w części A spisu wyborców ( <i>obywatele polscy</i> )   | * | * | 9 | 2 | 9 |
| 1b | w tym umieszczonych w części B spisu wyborców ( <i>obywatele UE niebędący obywatelami polskimi</i> )  | * | * | * | * | 0 |

**Uwaga!** Suma liczb z pkt. 1a i 1b musi być równa liczbie z pkt. 1

|    |  |   |   |   |   |   |
|----|--|---|---|---|---|---|
| 2  | Liczba otrzymanych przez obwodową komisję wyborczą ds. przeprowadzenia głosowania kart do głosowania, ustalona po ich przeliczeniu przed rozpoczęciem głosowania | * | * | 8 | 9 | 9 |
| 3  | Liczba kart niewykorzystanych  | * | * | 3 | 1 | 6 |
| 4  | Liczba wyborców, którym wydano karty do głosowania ( <i>liczba podpisów w spisie oraz adnotacje o wydaniu karty bez potwierdzenia podpisem w spisie</i> )        | * | * | 5 | 7 | 5 |
| 4a | w tym w części A spisu wyborców ( <i>obywatele polscy</i> )  | * | * | 5 | 7 | 5 |
| 4b | w tym w części B spisu wyborców ( <i>obywatele UE niebędący obywatelami polskimi</i> )   | * | * | * | * | 0 |

**Uwaga!** Suma liczb z pkt. 4a i 4b musi być równa liczbie z pkt. 4. Suma liczb z pkt. 3 i 4 powinna być równa liczbie z pkt. 2, jeśli tak nie jest — przypuszczalną przyczynę należy opisać w pkt. 14.

#### II. GŁOSOWANIE PRZEZ PEŁNOMOCNIKA I GŁOSOWANIE KORESPONDENCYJNE

|    |   |   |   |   |   |   |
|----|---|---|---|---|---|---|
| 5  | Liczba wyborców głosujących przez pełnomocnika ( <i>liczba kart do głosowania wydanych na podstawie aktów pełnomocnictwa otrzymanych przez obwodową komisję wyborczą ds. przeprowadzenia głosowania</i> ) | * | * | * | * | 0 |
| 6  | Liczba wyborców, którym wysłano pakiety wyborcze  | * | * | * | * | 0 |
| 7  | Liczba otrzymanych kopert zwrotnych w głosowaniu korespondencyjnym  | * | * | * | * | 0 |
| 7a | Liczba kopert zwrotnych w głosowaniu korespondencyjnym, w których nie było oświadczenia o osobistym i tajnym oddaniu głosu  | * | * | * | * | 0 |
| 7b | Liczba kopert zwrotnych w głosowaniu korespondencyjnym, w których oświadczenie nie było podpisane przez wyborcę   | * | * | * | * | 0 |
| 7c | Liczba kopert zwrotnych w głosowaniu korespondencyjnym, w których nie było koperty na karty do głosowania   | * | * | * | * | 0 |



*Handwritten signatures and initials:*  
 Wójcik  
 J. Szm  
 5 pm

|    |  |   |   |   |   |   |
|----|--|---|---|---|---|---|
| 7d | Liczba kopert zwrotnych w głosowaniu korespondencyjnym, w których znajdowała się niezaklejona koperta na karty do głosowania | * | * | * | * | 0 |
| 7e | Liczba kopert na karty do głosowania w głosowaniu korespondencyjnym wrzuconych do urny                                       | * | * | * | * | 0 |

**Uwaga!** Liczba z pkt. 7 nie może być większa od liczby z pkt. 6. Suma liczb z pkt. 7a – 7e nie może być mniejsza od liczby z pkt. 7.

### III. USTALENIE WYNIKÓW GŁOSOWANIA

Obwodowa komisja wyborcza ds. ustalenia wyników głosowania stwierdziła, że pieczęcie na urnie pozostały nienaruszone. Po wyjęciu kart z urny komisja ustaliła na ich podstawie następujące wyniki głosowania:

|    |   |   |   |   |   |   |
|----|---|---|---|---|---|---|
| 8  | Liczba kart wyjętych z urny   | * | * | 5 | 8 | 3 |
| 8a | w tym liczba kart wyjętych z kopert na karty do głosowania w głosowaniu korespondencyjnym | * | * | * | * | 0 |

**Uwaga!** Liczba z pkt. 8 pomniejszona o liczbę z pkt. 8a powinna być równa liczbie z pkt. 4. Dodatkowo liczba z pkt. 8a nie powinna być większa od liczby z pkt. 7e; jeśli tak nie jest — przypuszczalną przyczynę należy opisać w pkt. 15.

|    |  |   |   |   |   |   |
|----|--|---|---|---|---|---|
| 9  | Liczba kart nieważnych ( <i>innych niż urzędowo ustalone lub nieopatrzonych pieczęcią obwodowej komisji wyborczej ds. przeprowadzenia głosowania</i> ) | * | * | * | * | 0 |
| 10 | Liczba kart ważnych  | * | * | 5 | 8 | 3 |

**Uwaga!** Suma liczb z pkt. 9 i 10 **musi być** równa liczbie z pkt. 8. Jeśli w pkt. 9 liczba jest większa niż 0, przyczynę należy opisać w pkt. 16.

|     |   |   |   |   |   |   |
|-----|---|---|---|---|---|---|
| 11  | Liczba głosów nieważnych ( <i>z kart ważnych</i> )  | * | * | * | 1 | 0 |
| 11a | w tym z powodu postawienia znaku „X” obok nazwiska dwóch lub większej liczby kandydatów                                       | * | * | * | * | 4 |
| 11b | w tym z powodu niepostawienia znaku „X” obok nazwiska żadnego kandydata   | * | * | * | * | 6 |
| 11c | w tym z powodu postawienia znaku „X” wyłącznie obok nazwiska skreślonego kandydata ( <i>art. 436 § 1 Kodeksu wyborczego</i> ) | * | * | * | * | 0 |

**Uwaga!** Suma liczb z pkt. 11a – 11c **musi być** równa liczbie z pkt. 11.

|    |  |   |   |   |   |   |
|----|--|---|---|---|---|---|
| 12 | Liczba głosów ważnych oddanych łącznie na wszystkie listy kandydatów ( <i>z kart ważnych</i> ) | * | * | 5 | 7 | 3 |
|----|--|---|---|---|---|---|

**Uwaga!** Suma liczb z pkt. 11 i 12 **musi być** równa liczbie z pkt. 10.

#### 13. Na poszczególne listy kandydatów i umieszczonego na nich kandydata oddano następujące liczby głosów ważnych:

|   |  |   |   |   |   |   |
|---|--|---|---|---|---|---|
| 1 | SROKA Karol Antoni<br>zgłoszony przez KW PRAWO I SPRAWIEDLIWOŚĆ, Lista nr 10                     | * | * | * | 5 | 2 |
| 2 | JANIA Klaudiusz Remigiusz<br>zgłoszony przez KWW INICJATYWA MIESZKAŃCÓW RADZIONKOWA, Lista nr 23 | * | * | 2 | 4 | 4 |
| 3 | FLACH Piotr Wojciech<br>zgłoszony przez KWW NASZ RADZIONKÓW, Lista nr 24                         | * | * | 1 | 7 | 0 |
| 4 | POSMYK Ryszard Stanisław<br>zgłoszony przez KW RTSK, Lista nr 25                                 | * | * | 1 | 0 | 7 |









*Handwritten signatures and notes:*  
Kof. Jaj...  
Sypce

#### IV. UWAGI I ADNOTACJE

- 14 \*) Uwagi o przypuszczalnej przyczynie różnicy pomiędzy sumą liczb z pkt. 3 i 4 a liczbą z pkt. 2; jeżeli różnica nie występuje, wpisać „brak uwag”:  
*Pomyłka dotyczy punktu 14 oraz 15 - wyborcom z okręgu nr 8 wydano 8 kart z okręgu nr 9*
- 15 \*) Uwagi o przypuszczalnej przyczynie różnicy pomiędzy liczbą z pkt. 8 pomniejszoną o liczbę z pkt. 8a a liczbą z pkt. 4, a także o przypuszczalnej przyczynie różnicy pomiędzy liczbą z pkt. 8a a liczbą z pkt. 7e; jeżeli różnice nie występują, wpisać „brak uwag”:  
*Pomyłka dotyczy punktu 14 oraz 15 - wyborcom z okręgu nr 8 wydano 8 kart z okręgu nr 9*
- 16 \*) Uwagi o przypuszczalnej przyczynie wystąpienia kart nieważnych (pkt. 9); jeżeli liczba w pkt. 9 wynosi 0, wpisać „brak uwag”:  
*brak uwag*
- 17 \*) W trakcie głosowania wydano następujące zarządzenia; jeżeli nie wydano, wpisać „brak zarządzeń”:  
*brak zarządzeń*
- 18 \*) Adnotacja o wniesieniu uwag przez mężów zaufania z wymienieniem konkretnych zarzutów \*\*); jeżeli nie ma, wpisać odpowiednio „brak zarzutów” lub „brak mężów zaufania w obwodzie”:  
*brak zarzutów*
- 19 \*) Adnotacja o wniesieniu uwag przez członków obwodowej komisji wyborczej ds. ustalenia wyników głosowania z wymienieniem konkretnych zarzutów \*\*); jeżeli nie ma, wpisać „brak zarzutów”:  
*brak zarzutów*
- 20 \*) Inne uwagi; jeżeli nie ma, wpisać „brak uwag”:  
*brak uwag*

Przy sporządzeniu protokołu obecni byli członkowie obwodowej komisji wyborczej ds. ustalenia wyników głosowania:

|    |                            |                           |   |
|----|----------------------------|---------------------------|---|
| 1) | Żurawka Wioletta Anna      | Przewodniczący            |  |
| 2) | Zajac Barbara Aleksandra   | Zastępca Przewodniczącego |  |
| 3) | Aleksy Agnieszka Magdalena | Członek                   |  |
| 4) | Bylica Grzegorz Franciszek | Członek                   |   |
| 5) | Jaruszewski Dawid Rafał    | Członek                   |   |
| 6) | Krzak Karolina Weronika    | Członek                   |  |
| 7) | Matonia Marcin Daniel      | Członek                   |   |
| 8) | Pałczyńska Anna Karolina   | Członek                   |  |
| 9) | Synoś Emilia Magdalena     | Członek                   |  |



\*) Jeżeli treść dotycząca danego punktu protokołu nie mieści się na formularzu, należy dołączyć ją do protokołu, zaznaczając to w odpowiednim punkcie protokołu.

\*\*) W razie zgłoszenia uwag przez mężów zaufania lub członków obwodowej komisji wyborczej ds. ustalenia wyników głosowania, stanowisko obwodowej komisji wyborczej ds. ustalenia wyników głosowania wobec zarzutów należy dołączyć do protokołu

