

WYBORY DO RADY POWIATU											
Kod terytorialny gminy	0	2	1	9	0	2	Nr obwodu głosowania	*	*	1	4
Siedziba Obwodowej Komisji Wyborczej ds. Ustalenia Wyników Głosowania (adres)			Publiczne Przedszkole nr 3 Niezapominajka, ul. Spokojna 3, 58-160 Świebodzice								
Gmina	m. Świebodzice		Powiat	świdnicki			Województwo	dolnośląskie			
Okręg wyborczy nr	*	5	Powiatowa Komisja Wyborcza w Świdnicy								
Obejmujący mandatów	5		Dla wyboru Rady Powiatu Świdnickiego								

PROTOKÓŁ WYNIKÓW GŁOSOWANIA W OBWODZIE NA LISTY KANDYDATÓW NA RADNYCH

Głosowanie rozpoczęło się w dniu 21 października 2018 r. o godz. 07:00 i trwało do godz. 21:00.

I. ROZLICZENIE SPISU WYBORCÓW I KART DO GŁOSOWANIA

Uwaga! Komisja wpisuje dane dotyczące liczby wyborców umieszczonych wyłącznie w części A spisu (obywatele polscy)

1	Liczba wyborców uprawnionych do głosowania (umieszczonych w części A spisu, z uwzględnieniem dodatkowych formularzy) w chwili zakończenia głosowania	*	1	9	7	7
2	Liczba otrzymanych przez obwodową komisję wyborczą ds. przeprowadzenia głosowania kart do głosowania, ustalona po ich przeliczeniu przed rozpoczęciem głosowania	*	1	7	8	4
3	Liczba kart niewykorzystanych	*	*	7	2	8
4	Liczba wyborców, którym wydano karty do głosowania (liczba podpisów w części A spisu oraz adnotacje o wydaniu karty bez potwierdzenia podpisem w spisie)	*	1	0	5	6

Uwaga! Suma liczb z pkt. 3 i 4 powinna być równa liczbie z pkt. 2, jeśli tak nie jest — przypuszczalną przyczynę należy opisać w pkt. 14.

II. GŁOSOWANIE PRZEZ PEŁNOMOCNIKA I GŁOSOWANIE KORESPONDENCYJNE

5	Liczba wyborców głosujących przez pełnomocnika (liczba kart do głosowania wydanych na podstawie aktów pełnomocnictwa otrzymanych przez obwodową komisję wyborczą ds. przeprowadzenia głosowania)	*	*	*	*	5
6	Liczba wyborców, którym wysłano pakiety wyborcze	*	*	*	*	0
7	Liczba otrzymanych kopert zwrotnych w głosowaniu korespondencyjnym	*	*	*	*	0
7a	Liczba kopert zwrotnych w głosowaniu korespondencyjnym, w których nie było oświadczenia o osobistym i tajnym oddaniu głosu	*	*	*	*	0
7b	Liczba kopert zwrotnych w głosowaniu korespondencyjnym, w których oświadczenie nie było podpisane przez wyborcę	*	*	*	*	0
7c	Liczba kopert zwrotnych w głosowaniu korespondencyjnym, w których nie było koperty na karty do głosowania	*	*	*	*	0
7d	Liczba kopert zwrotnych w głosowaniu korespondencyjnym, w których znajdowała się niezaklejona koperta na karty do głosowania	*	*	*	*	0
7e	Liczba kopert na karty do głosowania w głosowaniu korespondencyjnym wrzuconych do urny	*	*	*	*	0

Uwaga! Liczba z pkt. 7 nie może być większa od liczby z pkt. 6. Suma liczb z pkt. 7a – 7e nie może być mniejsza od liczby z pkt. 7.



Wersja 2.1.10.0 Edycja protokołu pobranego z systemu

4029-8f0a-eaaf-88c2-52b1-476e-1999-ba67

1. Nowak
 2. Chodura
 3. Jędrzejko
 4. Jędrzejko
 5. Jędrzejko

III. USTALENIE WYNIKÓW GŁOSOWANIA

Obwodowa komisja wyborcza ds. ustalenia wyników głosowania stwierdziła, że pieczęcie na urnie pozostały nienaruszone. Po wyjęciu kart z urny komisja ustaliła na ich podstawie następujące wyniki głosowania:

8	Liczba kart wyjętych z urny	*	1	0	5	6
8a	w tym liczba kart wyjętych z kopert na karty do głosowania w głosowaniu korespondencyjnym	*	*	*	*	0

Uwaga! Liczba z pkt. 8 pomniejszona o liczbę z pkt. 8a powinna być równa liczbie z pkt. 4. Dodatkowo liczba z pkt. 8a nie powinna być większa od liczby z pkt. 7e; jeśli tak nie jest — przypuszczalną przyczynę należy opisać w pkt. 15.

9	Liczba kart nieważnych (<i>innych niż urzędowo ustalone lub nieopatrzonych pieczęcią obwodowej komisji wyborczej ds. przeprowadzenia głosowania</i>)	*	*	*	*	1
10	Liczba kart ważnych	*	1	0	5	5

Uwaga! Suma liczb z pkt. 9 i 10 **musi być** równa liczbie z pkt. 8. Jeśli w pkt. 9 liczba jest większa niż 0, przyczynę należy opisać w pkt. 16.

11	Liczba głosów nieważnych (<i>z kart ważnych</i>)	*	*	*	6	0
11a	w tym z powodu postawienia znaku „X” obok nazwiska dwóch lub większej liczby kandydatów z różnych list	*	*	*	3	0
11b	w tym z powodu niepostawienia znaku „X” obok nazwiska żadnego kandydata	*	*	*	3	0
11c	w tym z powodu postawienia znaku „X” wyłącznie obok nazwiska kandydata na liście, której rejestracja została unieważniona (<i>art. 436 § 3 i 6 Kodeksu wyborczego</i>)	*	*	*	*	0

Uwaga! Suma liczb z pkt. 11a – 11c **musi być** równa liczbie z pkt. 11.

12	Liczba głosów ważnych oddanych łącznie na wszystkie listy kandydatów (<i>z kart ważnych</i>)	*	*	9	9	5
----	--	---	---	---	---	---

Uwaga! Suma liczb z pkt. 11 i 12 **musi być** równa liczbie z pkt. 10.

13. Na poszczególne listy kandydatów i umieszczonych na nich kandydatów oddano następujące liczby głosów ważnych:

Lista nr 4 - KKW PLATFORMA.NOWOCZESNA KOALICJA OBYWATELSKA

Liczba głosów ważnych oddanych na listę:	*	*	3	2	6
--	---	---	---	---	---

Na poszczególnych kandydatów z tej listy oddano następujące liczby głosów ważnych:

1	FEDOROWICZ Piotr Tadeusz	*	*	2	7	0
2	ULBIN Krystian Rafał	*	*	*	*	8
3	FRYDRYSIAK Anna Maria	*	*	*	1	6
4	BRZozowska Elżbieta	*	*	*	*	8
5	JAMROZIŃSKA-GRUNDMAN Małgorzata Anna	*	*	*	1	2
6	KOWALSKA Małgorzata Katarzyna	*	*	*	*	3

1. Nowak
2. Cielinski
3. Jacek
4. K
5. Jani



7	MAZURKIEWICZ Robert Aleksander	*	*	*	*	9
Razem		*	*	3	2	6

Uwaga! Suma głosów oddanych na wszystkich kandydatów z danej listy (rubryka „Razem”) równa się liczbie głosów ważnych oddanych na tę listę. Wyjątek od tej zasady może dotyczyć listy, na której znajduje się nazwisko kandydata skreślonego z listy.

Lista nr 5 - KKW SLD LEWICA RAZEM

Liczba głosów ważnych oddanych na listę:	*	*	*	7	3
--	---	---	---	---	---

Na poszczególnych kandydatów z tej listy oddano następujące liczby głosów ważnych:

1	HOŁOWATY Leszek Ludwik	*	*	*	4	3
2	SYCHOWICZ Kazimierz Tadeusz	*	*	*	*	1
3	WIŚNIEWSKA Dorota Beata	*	*	*	1	4
4	NOWAK Zbigniew Krzysztof	*	*	*	*	2
5	WROCHNA Ewa Jadwiga	*	*	*	1	1
6	MAŚLANKIEWICZ Beata Irena	*	*	*	*	2
Razem		*	*	*	7	3

Uwaga! Suma głosów oddanych na wszystkich kandydatów z danej listy (rubryka „Razem”) równa się liczbie głosów ważnych oddanych na tę listę. Wyjątek od tej zasady może dotyczyć listy, na której znajduje się nazwisko kandydata skreślonego z listy.

Lista nr 10 - KW PRAWO I SPRAWIEDLIWOŚĆ

Liczba głosów ważnych oddanych na listę:	*	*	2	2	2
--	---	---	---	---	---

Na poszczególnych kandydatów z tej listy oddano następujące liczby głosów ważnych:

1	NAWROCKA Halina	*	*	1	0	1
2	BABIARZ Adrian	*	*	*	1	7
3	STĄPOR Magdalena Joanna	*	*	*	2	0
4	GRYGIEL Piotr	*	*	*	*	7
5	PASIECZNA Kamila Czesława	*	*	*	*	3
6	MARCINIAK Regina Anna	*	*	*	*	4
7	ZYSKA Ryszard	*	*	*	7	0
Razem		*	*	2	2	2

Uwaga! Suma głosów oddanych na wszystkich kandydatów z danej listy (rubryka „Razem”) równa się liczbie głosów ważnych oddanych na tę listę. Wyjątek od tej zasady może dotyczyć listy, na której znajduje się nazwisko kandydata skreślonego z listy.



4029-8f0a-eaaf-88c2-52b1-476e-1999-ba67

1. Nowak
2. Ciwie
3. Słaczka
4. Z

Lista nr 13 - KOMITET WYBORCZY POROZUMIENIE GOWINA

Liczba głosów ważnych oddanych na listę:	*	*	*	3	1
--	---	---	---	---	---

Na poszczególnych kandydatów z tej listy oddano następujące liczby głosów ważnych:

1	STANIEWSKI Edmund Marian	*	*	*	*	4
2	ŁASAK Maria Krystyna	*	*	*	1	3
3	KOWALEC Eugeniusz	*	*	*	*	3
4	GIL Martyna Zuzanna	*	*	*	*	2
5	HEREDA Ireneusz Jan	*	*	*	*	0
6	BYLICA Ewa Barbara	*	*	*	*	6
7	FIGURAK Monika Marianna	*	*	*	*	3
Razem		*	*	*	3	1

Uwaga! Suma głosów oddanych na wszystkich kandydatów z danej listy (rubryka „Razem”) równa się liczbie głosów ważnych oddanych na tę listę. Wyjątek od tej zasady może dotyczyć listy, na której znajduje się nazwisko kandydata skreślonego z listy.

Lista nr 14 - KW WSPÓLNOTA SAMORZĄDOWA ZIEMI ŚWIDNICKIEJ

Liczba głosów ważnych oddanych na listę:	*	*	1	3	7
--	---	---	---	---	---

Na poszczególnych kandydatów z tej listy oddano następujące liczby głosów ważnych:

1	KORONA-KRUK Marzena Joanna	*	*	*	2	4
2	CHORAŻY Violetta	*	*	*	*	2
3	BRZUCHACZ Mateusz Benedykt	*	*	*	2	2
4	ANNIUK-GULAK Teresa Bogumiła	*	*	*	*	4
5	SYSA Robert Tadeusz	*	*	*	*	7
6	DASZKIEWICZ Małgorzata Zofia	*	*	*	5	0
7	GROCHOWSKI Waldemar Antoni	*	*	*	2	8
Razem		*	*	1	3	7

Uwaga! Suma głosów oddanych na wszystkich kandydatów z danej listy (rubryka „Razem”) równa się liczbie głosów ważnych oddanych na tę listę. Wyjątek od tej zasady może dotyczyć listy, na której znajduje się nazwisko kandydata skreślonego z listy.

1. Nowak
2. Ciwko
3. Maciej
4. M
5. Jan



Lista nr 15 - KWW WSPÓLNY POWIAT

Liczba głosów ważnych oddanych na listę:	*	*	1	3	7
--	---	---	---	---	---

Na poszczególnych kandydatów z tej listy oddano następujące liczby głosów ważnych:

1	KUREK Daria	*	*	*	1	1
2	LATUSZEK Wojciech	*	*	*	2	0
3	WYSOCZAŃSKI Tobiasz	*	*	*	1	5
4	FALKIEWICZ Monika Anna	*	*	*	*	2
5	JASZTAL Dorota Renata	*	*	*	6	3
6	GUCWA Leszek Stanisław	*	*	*	1	7
7	SZWARCBACH Edward	*	*	*	*	9
Razem		*	*	1	3	7

Uwaga! Suma głosów oddanych na wszystkich kandydatów z danej listy (rubryka „Razem”) równa się liczbie głosów ważnych oddanych na tę listę. Wyjątek od tej zasady może dotyczyć listy, na której znajduje się nazwisko kandydata skreślonego z listy.

Lista nr 16 - KWW INNOWACYJNY SAMORZĄD

Liczba głosów ważnych oddanych na listę:	*	*	*	6	9
--	---	---	---	---	---

Na poszczególnych kandydatów z tej listy oddano następujące liczby głosów ważnych:

1	STECZKO-SZYMAŃSKA Agata Maria	*	*	*	*	2
2	OLSZÓWKA Andrzej Kazimierz	*	*	*	1	8
3	RUDNICKA Elżbieta	*	*	*	*	3
4	MOSÓR Robert	*	*	*	1	0
5	BUDZIŃSKA Agnieszka Irena	*	*	*	*	3
6	NEUMANN Marta Beata	*	*	*	*	5
7	SZOZDA Tadeusz Wiesław	*	*	*	2	8
Razem		*	*	*	6	9

Uwaga! Suma głosów oddanych na wszystkich kandydatów z danej listy (rubryka „Razem”) równa się liczbie głosów ważnych oddanych na tę listę. Wyjątek od tej zasady może dotyczyć listy, na której znajduje się nazwisko kandydata skreślonego z listy.



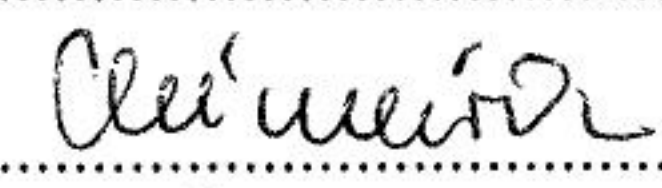

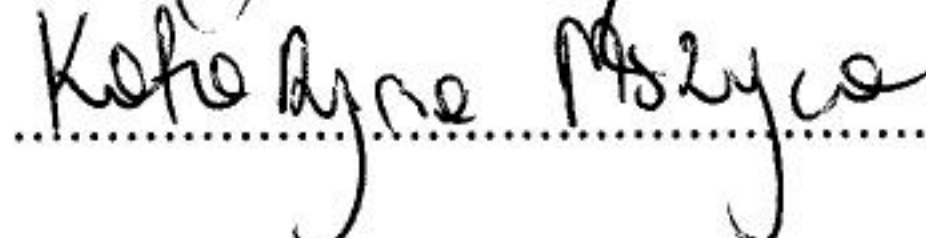
1. Nowoś
2. Czerw
3. Supercy
4. [Signature]
5. [Signature]



IV. UWAGI I ADNOTACJE

- 14 *) Uwagi o przypuszczalnej przyczynie różnicy pomiędzy sumą liczb z pkt. 3 i 4 a liczbą z pkt. 2; jeżeli różnica nie występuje, wpisać „brak uwag”:
brak uwag
- 15 *) Uwagi o przypuszczalnej przyczynie różnicy pomiędzy liczbą z pkt. 8 pomniejszoną o liczbę z pkt. 8a a liczbą z pkt. 4, a także o przypuszczalnej przyczynie różnicy pomiędzy liczbą z pkt. 8a a liczbą z pkt. 7e; jeżeli różnice nie występują, wpisać „brak uwag”:
brak uwag
- 16 *) Uwagi o przypuszczalnej przyczynie wystąpienia kart nieważnych (pkt. 9); jeżeli liczba w pkt. 9 wynosi 0, wpisać „brak uwag”:
Brak pieczęci komisji ds. przeprowadzania głosowania, kartę uznano za nieważną.
- 17 *) W trakcie głosowania wydano następujące zarządzenia; jeżeli nie wydano, wpisać „brak zarządzeń”:
brak zarządzeń
- 18 *) Adnotacja o wniesieniu uwag przez mężów zaufania z wymienieniem konkretnych zarzutów **); jeżeli nie ma, wpisać odpowiednio „brak zarzutów” lub „brak mężów zaufania w obwodzie”:
brak mężów zaufania
- 19 *) Adnotacja o wniesieniu uwag przez członków obwodowej komisji wyborczej ds. ustalenia wyników głosowania z wymienieniem konkretnych zarzutów **); jeżeli nie ma, wpisać „brak zarzutów”:
brak zarzutów
- 20 *) Inne uwagi; jeżeli nie ma, wpisać „brak uwag”:
brak uwag

Przy sporządzeniu protokołu obecni byli członkowie obwodowej komisji wyborczej ds. ustalenia wyników głosowania:

- | | | | |
|----|-------------------------|---------------------------|---|
| 1) | Wiśniewski Czesław Jan | Przewodniczący |  |
| 2) | Nowak Anna Stanisława | Zastępca Przewodniczącego |  |
| 3) | Chiniewicz Marita Agata | Członek |  |
| 4) | Macuda Teresa | Członek |  |
| 5) | Mszyca Katarzyna | Członek |  |



*) Jeżeli treść dotycząca danego punktu protokołu nie mieści się na formularzu, należy dołączyć ją do protokołu, zaznaczając to w odpowiednim punkcie protokołu.

**) W razie zgłoszenia uwag przez mężów zaufania lub członków obwodowej komisji wyborczej ds. ustalenia wyników głosowania, stanowisko obwodowej komisji wyborczej ds. ustalenia wyników głosowania wobec zarzutów należy dołączyć do protokołu

