

WYBORY DO RADY POWIATU												
Kod terytorialny gminy	0	2	1	9	0	6	Nr obwodu głosowania	*	*	*	9	
Siedziba Obwodowej Komisji Wyborczej ds. Ustalenia Wyników Głosowania (adres)	Zespół Szkół, ul. Krótka 6, 58-150 Strzegom											
Gmina	gm. Strzegom			Powiat	świdnicki			Województwo	dolnośląskie			
Okręg wyborczy nr	*	3		Powiatowa Komisja Wyborcza w Świdnicy								
Obejmujący mandatów	4		Dla wyboru Rady Powiatu Świdnickiego									

PROTOKÓŁ WYNIKÓW GŁOSOWANIA W OBWODZIE NA LISTY KANDYDATÓW NA RADNYCH

Głosowanie rozpoczęło się w dniu 21 października 2018 r. o godz. 07:00 i trwało do godz. 21:00.

I. ROZLICZENIE SPISU WYBORCÓW I KART DO GŁOSOWANIA

Uwaga! Komisja wpisuje dane dotyczące liczby wyborców umieszczonych wyłącznie w części A spisu (obywatele polscy)

1	Liczba wyborców uprawnionych do głosowania (<i>umieszczonych w części A spisu, z uwzględnieniem dodatkowych formularzy</i>) w chwili zakończenia głosowania	*	1	0	4	5
---	---	---	---	---	---	---

2	Liczba otrzymanych przez obwodową komisję wyborczą ds. przeprowadzenia głosowania kart do głosowania, ustalona po ich przeliczeniu przed rozpoczęciem głosowania	*	*	9	4	5
3	Liczba kart niewykorzystanych	*	*	3	8	5
4	Liczba wyborców, którym wydano karty do głosowania (<i>liczba podpisów w części A spisu oraz adnotacje o wydaniu karty bez potwierdzenia podpisem w spisie</i>)	*	*	5	6	0

Uwaga! Suma liczb z pkt. 3 i 4 powinna być równa liczbie z pkt. 2, jeśli tak nie jest — przypuszczalną przyczynę należy opisać w pkt. 14.

II. GŁOSOWANIE PRZEZ PEŁNOMOCNIKA I GŁOSOWANIE KORESPONDENCYJNE

5	Liczba wyborców głosujących przez pełnomocnika (<i>liczba kart do głosowania wydanych na podstawie aktów pełnomocnictwa otrzymanych przez obwodową komisję wyborczą ds. przeprowadzenia głosowania</i>)	*	*	*	*	0
6	Liczba wyborców, którym wysłano pakiety wyborcze	*	*	*	*	0
7	Liczba otrzymanych kopert zwrotnych w głosowaniu korespondencyjnym	*	*	*	*	0
7a	Liczba kopert zwrotnych w głosowaniu korespondencyjnym, w których nie było oświadczenia o osobistym i tajnym oddaniu głosu	*	*	*	*	0
7b	Liczba kopert zwrotnych w głosowaniu korespondencyjnym, w których oświadczenie nie było podpisane przez wyborcę	*	*	*	*	0
7c	Liczba kopert zwrotnych w głosowaniu korespondencyjnym, w których nie było koperty na karty do głosowania	*	*	*	*	0
7d	Liczba kopert zwrotnych w głosowaniu korespondencyjnym, w których znajdowała się niezaklejona koperta na karty do głosowania	*	*	*	*	0
7e	Liczba kopert na karty do głosowania w głosowaniu korespondencyjnym wrzuconych do urny	*	*	*	*	0

Uwaga! Liczba z pkt. 7 nie może być większa od liczby z pkt. 6. Suma liczb z pkt. 7a – 7e nie może być mniejsza od liczby z pkt. 7.

1. [Signature]
2. [Signature]
3. [Signature]
4. [Signature]

Wersja 2.1.10.0 KLK z dn. 2018-10-22 07:08:07 Edycja danych z poprzedniego wypełnienia



b3d3-2f13-6e6c-dd45-005e-7a0b-cc50-63fe

7. [Signature]
8. [Signature]
9. [Signature]

III. USTALENIE WYNIKÓW GŁOSOWANIA

Obwodowa komisja wyborcza ds. ustalenia wyników głosowania stwierdziła, że pieczęcie na urnie pozostały nienaruszone. Po wyjęciu kart z urny komisja ustaliła na ich podstawie następujące wyniki głosowania:

8	Liczba kart wyjętych z urny	*	*	5	5	6
8a	w tym liczba kart wyjętych z kopert na karty do głosowania w głosowaniu korespondencyjnym	*	*	*	*	0

Uwaga! Liczba z pkt. 8 pomniejszona o liczbę z pkt. 8a powinna być równa liczbie z pkt. 4. Dodatkowo liczba z pkt. 8a nie powinna być większa od liczby z pkt. 7e; jeśli tak nie jest — przypuszczalną przyczynę należy opisać w pkt. 15.

9	Liczba kart nieważnych (<i>innych niż urzędowo ustalone lub nieopatrzonych pieczęcią obwodowej komisji wyborczej ds. przeprowadzenia głosowania</i>)	*	*	*	*	0
10	Liczba kart ważnych	*	*	5	5	6

Uwaga! Suma liczb z pkt. 9 i 10 musi być równa liczbie z pkt. 8. Jeśli w pkt. 9 liczba jest większa niż 0, przyczynę należy opisać w pkt. 16.

11	Liczba głosów nieważnych (<i>z kart ważnych</i>)	*	*	*	2	8
11a	w tym z powodu postawienia znaku „X” obok nazwiska dwóch lub większej liczby kandydatów z różnych list	*	*	*	1	5
11b	w tym z powodu niepostawienia znaku „X” obok nazwiska żadnego kandydata	*	*	*	1	3
11c	w tym z powodu postawienia znaku „X” wyłącznie obok nazwiska kandydata na liście, której rejestracja została unieważniona (<i>art. 436 § 3 i 6 Kodeksu wyborczego</i>)	*	*	*	*	0

Uwaga! Suma liczb z pkt. 11a – 11c musi być równa liczbie z pkt. 11.

12	Liczba głosów ważnych oddanych łącznie na wszystkie listy kandydatów (<i>z kart ważnych</i>)	*	*	5	2	8
----	--	---	---	---	---	---

Uwaga! Suma liczb z pkt. 11 i 12 musi być równa liczbie z pkt. 10.

13. Na poszczególne listy kandydatów i umieszczonych na nich kandydatów oddano następujące liczby głosów ważnych:

Lista nr 4 - KKW PLATFORMA.NOWOCZESNA KOALICJA OBYWATELSKA

Liczba głosów ważnych oddanych na listę:	*	*	1	0	4
--	---	---	---	---	---

Na poszczególnych kandydatów z tej listy oddano następujące liczby głosów ważnych:

1	OLSZEWSKA Urszula Maria	*	*	*	2	4
2	LEBIEDZIŃSKI Janusz Roman	*	*	*	1	5
3	SULIMA Grzegorz Maciej	*	*	*	2	1
4	ZASIŃSKA Eugenia Sonia	*	*	*	2	3
5	DURLIK Jacek Franciszek	*	*	*	*	6

10
2 OV
3 Dohm
4 Jan
5 K

6 Joo
7 P
8 P
P. Subkolec



6	FITAS Halina	*	*	*	1	5
Razem		*	*	1	0	4

Uwaga! Suma głosów oddanych na wszystkich kandydatów z danej listy (rubryka „Razem”) równa się liczbie głosów ważnych oddanych na tę listę. Wyjątek od tej zasady może dotyczyć listy, na której znajduje się nazwisko kandydata skreślonego z listy.

Lista nr 5 - KKW SLD LEWICA RAZEM

Liczba głosów ważnych oddanych na listę:	*	*	*	4	7
--	---	---	---	---	---

Na poszczególnych kandydatów z tej listy oddano następujące liczby głosów ważnych:

1	WNĘK-SOCZYŃSKA Wioleta Marzena	*	*	*	*	7
2	BIAŁEK Józef	*	*	*	1	2
3	KRACZEK Marlena	*	*	*	*	2
4	KWIATKOWSKI Sobiesław Roman	*	*	*	1	7
5	MARKIEWICZ Stanisław	*	*	*	*	2
6	MAKA Elżbieta Ewa	*	*	*	*	7
Razem		*	*	*	4	7

Uwaga! Suma głosów oddanych na wszystkich kandydatów z danej listy (rubryka „Razem”) równa się liczbie głosów ważnych oddanych na tę listę. Wyjątek od tej zasady może dotyczyć listy, na której znajduje się nazwisko kandydata skreślonego z listy.

Lista nr 10 - KW PRAWO I SPRAWIEDLIWOŚĆ


Liczba głosów ważnych oddanych na listę:	*	*	1	0	1
--	---	---	---	---	---

Na poszczególnych kandydatów z tej listy oddano następujące liczby głosów ważnych:

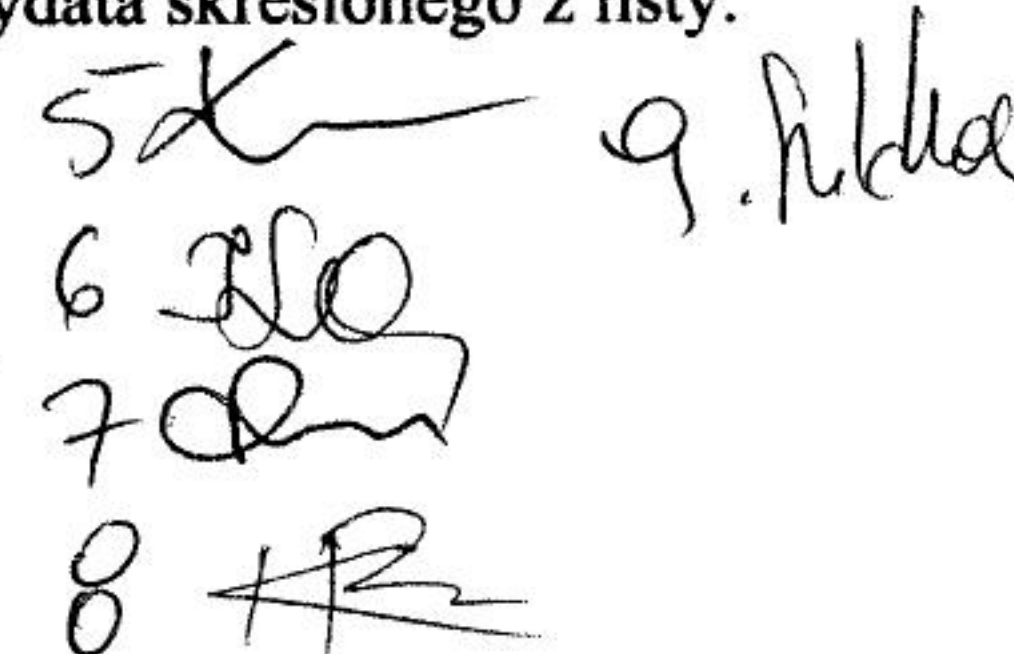
1	NIEPSUJ Leszek Antoni	*	*	*	3	7
2	FALKIEWICZ Andrzej Janusz	*	*	*	2	1
3	FORNAL Kamil Łukasz	*	*	*	*	8
4	KAMIŃSKA Martyna	*	*	*	1	1
5	SAWKO-BIZOŃ Justyna Małgorzata	*	*	*	1	9
6	OLBRYCHT Elżbieta Barbara	*	*	*	*	5
Razem		*	*	1	0	1

Uwaga! Suma głosów oddanych na wszystkich kandydatów z danej listy (rubryka „Razem”) równa się liczbie głosów ważnych oddanych na tę listę. Wyjątek od tej zasady może dotyczyć listy, na której znajduje się nazwisko kandydata skreślonego z listy.

1
2
3
4




5
6
7
8



Lista nr 13 - KOMITET WYBORCZY POROZUMIENIE GOWINA

Liczba głosów ważnych oddanych na listę:	*	*	*	1	0
--	---	---	---	---	---

Na poszczególnych kandydatów z tej listy oddano następujące liczby głosów ważnych:

1	SOBAŃSKI Jerzy Antoni	*	*	*	*	5
2	RASŁAWSKI Krzysztof Zbigniew	*	*	*	*	0
3	FORNAL Zofia	*	*	*	*	2
4	ŚWISTEK Lucyna	*	*	*	*	1
5	PALIWODA Aneta Renata	*	*	*	*	1
6	CYGA Bolesław Tadeusz	*	*	*	*	1
Razem		*	*	*	1	0

Uwaga! Suma głosów oddanych na wszystkich kandydatów z danej listy (rubryka „Razem”) równa się liczbie głosów ważnych oddanych na tę listę. Wyjątek od tej zasady może dotyczyć listy, na której znajduje się nazwisko kandydata skreślonego z listy.

Lista nr 14 - KW WSPÓLNOTA SAMORZĄDOWA ZIEMI ŚWIDNICKIEJ

Liczba głosów ważnych oddanych na listę:	*	*	*	9	6
--	---	---	---	---	---

Na poszczególnych kandydatów z tej listy oddano następujące liczby głosów ważnych:

1	NEJMAN Beata	*	*	*	6	7
2	WOJCIECHOWSKA Halina	*	*	*	*	6
3	HARMACIŃSKI Daniel	*	*	*	*	6
4	TUŁODZIECKA Renata	*	*	*	*	4
5	WIESZEWSKI Marcin Piotr	*	*	*	*	8
6	ŻELAZNY Adrian Rafał	*	*	*	*	5
Razem		*	*	*	9	6

Uwaga! Suma głosów oddanych na wszystkich kandydatów z danej listy (rubryka „Razem”) równa się liczbie głosów ważnych oddanych na tę listę. Wyjątek od tej zasady może dotyczyć listy, na której znajduje się nazwisko kandydata skreślonego z listy.

Lista nr 15 - KWW WSPÓLNY POWIAT

Liczba głosów ważnych oddanych na listę:	*	*	*	9	2
--	---	---	---	---	---

Na poszczególnych kandydatów z tej listy oddano następujące liczby głosów ważnych:

1	STEMPNIEWICZ Przemysław Marcin	*	*	*	2	8
---	--------------------------------	---	---	---	---	---

1
2
3

[Handwritten signatures and marks]



[Handwritten signatures and marks]

2	SMYK Elżbieta Barbara	*	*	*	2	2			
3	RUDNICKA-KUBIAK Anna Alicja	*	*	*	1	1			
4	JASZOWSKI Sebastian Jacek	*	*	*	*	8			
5	MOSÓR Paweł Tadeusz	*	*	*	1	0			
6	WITKOWSKA Anna Sylwia	*	*	*	1	3			
Razem					*	*	*	9	2

Uwaga! Suma głosów oddanych na wszystkich kandydatów z danej listy (rubryka „Razem”) równa się liczbie głosów ważnych oddanych na tę listę. Wyjątek od tej zasady może dotyczyć listy, na której znajduje się nazwisko kandydata skreślonego z listy.

Lista nr 16 - KWW INNOWACYJNY SAMORZĄD

Liczba głosów ważnych oddanych na listę:	*	*	*	7	8
--	---	---	---	---	---

Na poszczególnych kandydatów z tej listy oddano następujące liczby głosów ważnych:

1	CEBULA Sabina Irena	*	*	*	2	0			
2	CHAJDUGA Kazimierz	*	*	*	2	3			
3	KARKOWSKA Maria	*	*	*	1	8			
4	SIEKANIEC Robert Bogumił	*	*	*	1	1			
5	ŚLĘCZKOWSKI Jacek Artur	*	*	*	*	4			
6	JURKIEWICZ Anna	*	*	*	*	2			
Razem					*	*	*	7	8

Uwaga! Suma głosów oddanych na wszystkich kandydatów z danej listy (rubryka „Razem”) równa się liczbie głosów ważnych oddanych na tę listę. Wyjątek od tej zasady może dotyczyć listy, na której znajduje się nazwisko kandydata skreślonego z listy.










1 
 2 
 3 
 4 
 5 
 6 
 7 
 8 
 9 



IV. UWAGI I ADNOTACJE

- 14 *) Uwagi o przypuszczalnej przyczynie różnicy pomiędzy sumą liczb z pkt. 3 i 4 a liczbą z pkt. 2; jeżeli różnica nie występuje, wpisać „brak uwag”:
brak uwag
- 15 *) Uwagi o przypuszczalnej przyczynie różnicy pomiędzy liczbą z pkt. 8 pomniejszoną o liczbę z pkt. 8a a liczbą z pkt. 4, a także o przypuszczalnej przyczynie różnicy pomiędzy liczbą z pkt. 8a a liczbą z pkt. 7e; jeżeli różnice nie występują, wpisać „brak uwag”:
Najprawdopodobniej osoby którym wydano 4 karty do głosowania wyniosły je z lokalu wyborczego
- 16 *) Uwagi o przypuszczalnej przyczynie wystąpienia kart nieważnych (pkt. 9); jeżeli liczba w pkt. 9 wynosi 0, wpisać „brak uwag”:
brak uwag
- 17 *) W trakcie głosowania wydano następujące zarządzenia; jeżeli nie wydano, wpisać „brak zarządzeń”:
brak zarządzeń
- 18 *) Adnotacja o wniesieniu uwag przez mężów zaufania z wymienieniem konkretnych zarzutów **); jeżeli nie ma, wpisać odpowiednio „brak zarzutów” lub „brak mężów zaufania w obwodzie”:
brak zarzutów
- 19 *) Adnotacja o wniesieniu uwag przez członków obwodowej komisji wyborczej ds. ustalenia wyników głosowania z wymienieniem konkretnych zarzutów **); jeżeli nie ma, wpisać „brak zarzutów”:
brak zarzutów
- 20 *) Inne uwagi; jeżeli nie ma, wpisać „brak uwag”:
brak uwag

Przy sporządzeniu protokołu obecni byli członkowie obwodowej komisji wyborczej ds. ustalenia wyników głosowania:

- | | | | |
|----|------------------------------------|---------------------------|---|
| 1) | Chęciński Ryszard | Przewodniczący |  |
| 2) | Szczepanik Agnieszka Katarzyna | Zastępca Przewodniczącego |  |
| 3) | Dobies Zofia Maria | Członek |  |
| 4) | Jędrzejowska Oliwia Angelika | Członek |  |
| 5) | Karpińska Marzena Stanisława | Członek |  |
| 6) | Krzesińska-Kozioł Barbara Elżbieta | Członek |  |
| 7) | Piaseczna Halina Maria | Członek |  |
| 8) | Ruszczyk Krzysztof | Członek |  |
| 9) | Sukhdeu Claudia Wiktoria | Członek |  |



*) Jeżeli treść dotycząca danego punktu protokołu nie mieści się na formularzu, należy dołączyć ją do protokołu, zaznaczając to w odpowiednim punkcie protokołu.

**) W razie zgłoszenia uwag przez mężów zaufania lub członków obwodowej komisji wyborczej ds. ustalenia wyników głosowania, stanowisko obwodowej komisji wyborczej ds. ustalenia wyników głosowania wobec zarzutów należy dołączyć do protokołu

