

| WYBORY DO RADY POWIATU | | | | | | | | | | | |
|---|--|---|--------------------------------------|--------------------------------------|-----------|---|----------------------|-------------|--------------------|---|---|
| Kod terytorialny gminy | 0 | 4 | 1 | 6 | 0 | 6 | Nr obwodu głosowania | * | * | 1 | 5 |
| Siedziba Obwodowej Komisji Wyborczej ds. Ustalenia Wyników Głosowania (adres) | ŚWIETLICA WIEJSKA, Legbąd SZKOLNA 6, 89-504 LEGBĄD | | | | | | | | | | |
| Gmina | gm. Tuchola | | | Powiat | tucholski | | | Województwo | kujawsko-pomorskie | | |
| Okręg wyborczy nr | * | 1 | | Powiatowa Komisja Wyborcza w Tucholi | | | | | | | |
| Obejmujący mandatów | 7 | | Dla wyboru Rady Powiatu Tucholskiego | | | | | | | | |

PROTOKÓŁ WYNIKÓW GŁOSOWANIA W OBWODZIE NA LISTY KANDYDATÓW NA RADNYCH

Głosowanie rozpoczęło się w dniu 21 października 2018 r. o godz. 07:00 i trwało do godz. 21:00.

I. ROZLICZENIE SPISU WYBORCÓW I KART DO GŁOSOWANIA

Uwaga! Komisja wpisuje dane dotyczące liczby wyborców umieszczonych wyłącznie w części A spisu (obywatele polscy)

| | | | | | | |
|---|--|---|---|---|---|---|
| 1 | Liczba wyborców uprawnionych do głosowania (umieszczonych w części A spisu, z uwzględnieniem dodatkowych formularzy) w chwili zakończenia głosowania | * | 1 | 0 | 0 | 4 |
| 2 | Liczba otrzymanych przez obwodową komisję wyborczą ds. przeprowadzenia głosowania kart do głosowania, ustalona po ich przeliczeniu przed rozpoczęciem głosowania | * | * | 9 | 1 | 2 |
| 3 | Liczba kart niewykorzystanych | * | * | 3 | 6 | 3 |
| 4 | Liczba wyborców, którym wydano karty do głosowania (liczba podpisów w części A spisu oraz adnotacje o wydaniu karty bez potwierdzenia podpisem w spisie) | * | * | 5 | 4 | 9 |

Uwaga! Suma liczb z pkt. 3 i 4 powinna być równa liczbie z pkt. 2, jeśli tak nie jest — przypuszczalną przyczynę należy opisać w pkt. 14.

II. GŁOSOWANIE PRZEZ PEŁNOMOCNIKA I GŁOSOWANIE KORESPONDENCYJNE

| | | | | | | |
|----|--|---|---|---|---|---|
| 5 | Liczba wyborców głosujących przez pełnomocnika (liczba kart do głosowania wydanych na podstawie aktów pełnomocnictwa otrzymanych przez obwodową komisję wyborczą ds. przeprowadzenia głosowania) | * | * | * | * | 0 |
| 6 | Liczba wyborców, którym wysłano pakiety wyborcze | * | * | * | * | 0 |
| 7 | Liczba otrzymanych kopert zwrotnych w głosowaniu korespondencyjnym | * | * | * | * | 0 |
| 7a | Liczba kopert zwrotnych w głosowaniu korespondencyjnym, w których nie było oświadczenia o osobistym i tajnym oddaniu głosu | * | * | * | * | 0 |
| 7b | Liczba kopert zwrotnych w głosowaniu korespondencyjnym, w których oświadczenie nie było podpisane przez wyborcę | * | * | * | * | 0 |
| 7c | Liczba kopert zwrotnych w głosowaniu korespondencyjnym, w których nie było koperty na karty do głosowania | * | * | * | * | 0 |
| 7d | Liczba kopert zwrotnych w głosowaniu korespondencyjnym, w których znajdowała się niezaklejona koperta na karty do głosowania | * | * | * | * | 0 |
| 7e | Liczba kopert na karty do głosowania w głosowaniu korespondencyjnym wrzuconych do urny | * | * | * | * | 0 |

Uwaga! Liczba z pkt. 7 nie może być większa od liczby z pkt. 6. Suma liczb z pkt. 7a – 7e nie może być mniejsza od liczby z pkt. 7.



Handwritten signatures and initials:
M...
K...
R
G

III. USTALENIE WYNIKÓW GŁOSOWANIA

Obwodowa komisja wyborcza ds. ustalenia wyników głosowania stwierdziła, że pieczęcie na urnie pozostały nienaruszone. Po wyjęciu kart z urny komisja ustaliła na ich podstawie następujące wyniki głosowania:

| | | | | | | |
|----|---|---|---|---|---|---|
| 8 | Liczba kart wyjętych z urny | * | * | 5 | 4 | 9 |
| 8a | w tym liczba kart wyjętych z kopert na karty do głosowania w głosowaniu korespondencyjnym | * | * | * | * | 0 |

Uwaga! Liczba z pkt. 8 pomniejszona o liczbę z pkt. 8a powinna być równa liczbie z pkt. 4. Dodatkowo liczba z pkt. 8a nie powinna być większa od liczby z pkt. 7e; jeśli tak nie jest — przypuszczalną przyczynę należy opisać w pkt. 15.

| | | | | | | |
|----|--|---|---|---|---|---|
| 9 | Liczba kart nieważnych (<i>innych niż urzędowo ustalone lub nieopatrzonych pieczęcią obwodowej komisji wyborczej ds. przeprowadzenia głosowania</i>) | * | * | * | * | 0 |
| 10 | Liczba kart ważnych | * | * | 5 | 4 | 9 |

Uwaga! Suma liczb z pkt. 9 i 10 **musi** być równa liczbie z pkt. 8. Jeśli w pkt. 9 liczba jest większa niż 0, przyczynę należy opisać w pkt. 16.

| | | | | | | |
|-----|--|---|---|---|---|---|
| 11 | Liczba głosów nieważnych (<i>z kart ważnych</i>) | * | * | * | 3 | 4 |
| 11a | w tym z powodu postawienia znaku „X” obok nazwiska dwóch lub większej liczby kandydatów z różnych list | * | * | * | 2 | 8 |
| 11b | w tym z powodu niepostawienia znaku „X” obok nazwiska żadnego kandydata | * | * | * | * | 6 |
| 11c | w tym z powodu postawienia znaku „X” wyłącznie obok nazwiska kandydata na liście, której rejestracja została unieważniona (<i>art. 436 § 3 i 6 Kodeksu wyborczego</i>) | * | * | * | * | 0 |

Uwaga! Suma liczb z pkt. 11a – 11c **musi** być równa liczbie z pkt. 11.

| | | | | | | |
|----|--|---|---|---|---|---|
| 12 | Liczba głosów ważnych oddanych łącznie na wszystkie listy kandydatów (<i>z kart ważnych</i>) | * | * | 5 | 1 | 5 |
|----|--|---|---|---|---|---|

Uwaga! Suma liczb z pkt. 11 i 12 **musi** być równa liczbie z pkt. 10.

13. Na poszczególne listy kandydatów i umieszczonych na nich kandydatów oddano następujące liczby głosów ważnych:

Lista nr 2 - KOMITET WYBORCZY PSL

| | | | | | |
|--|---|---|---|---|---|
| Liczba głosów ważnych oddanych na listę: | * | * | * | 1 | 2 |
|--|---|---|---|---|---|

Na poszczególnych kandydatów z tej listy oddano następujące liczby głosów ważnych:

| | | | | | | |
|---|--------------------------------|---|---|---|---|---|
| 1 | PIECZKA Kamila Agnieszka | * | * | * | * | 5 |
| 2 | KLUNDER Marek | * | * | * | * | 0 |
| 3 | LEWANDOWSKA Maria Helena | * | * | * | * | 4 |
| 4 | OLESZKIEWICZ Dorota Władysława | * | * | * | * | 0 |
| 5 | SWOŃSKI Zbigniew Zenon | * | * | * | * | 1 |
| 6 | ZAKRYŚ Dariusz Paweł | * | * | * | * | 2 |



Handwritten signatures and initials.

| | | | | | | |
|-------|-----------------------|---|---|---|---|---|
| 7 | KRUEGER Marzena Maria | * | * | * | * | 0 |
| Razem | | * | * | * | 1 | 2 |

Uwaga! Suma głosów oddanych na wszystkich kandydatów z danej listy (rubryka „Razem”) równa się liczbie głosów ważnych oddanych na tę listę. Wyjątek od tej zasady może dotyczyć listy, na której znajduje się nazwisko kandydata skreślonego z listy.

Lista nr 4 - KKW PLATFORMA.NOWOCZESNA KOALICJA OBYWATELSKA

| | | | | | |
|--|---|---|---|---|---|
| Liczba głosów ważnych oddanych na listę: | * | * | * | 7 | 4 |
|--|---|---|---|---|---|

Na poszczególnych kandydatów z tej listy oddano następujące liczby głosów ważnych:

| | | | | | | |
|-------|-------------------------------|---|---|---|---|---|
| 1 | JANOWSKA-GIŁKA Halina Maria | * | * | * | 1 | 2 |
| 2 | JUTROWSKI Tomasz | * | * | * | * | 2 |
| 3 | MACIEJASZEK Daria Marzenna | * | * | * | 4 | 8 |
| 4 | DERESZYŃSKI Krzysztof Mikołaj | * | * | * | * | 1 |
| 5 | GIERSZEWSKI Maciej | * | * | * | * | 3 |
| 6 | ZIENKIEWICZ Izabela Dorota | * | * | * | * | 1 |
| 7 | KLINICKI Zbigniew | * | * | * | * | 6 |
| 8 | GIERSZEWSKA Danuta Barbara | * | * | * | * | 0 |
| 9 | OSTROWSKI Jarosław | * | * | * | * | 1 |
| Razem | | * | * | * | 7 | 4 |

Uwaga! Suma głosów oddanych na wszystkich kandydatów z danej listy (rubryka „Razem”) równa się liczbie głosów ważnych oddanych na tę listę. Wyjątek od tej zasady może dotyczyć listy, na której znajduje się nazwisko kandydata skreślonego z listy.

Lista nr 10 - KW PRAWO I SPRAWIEDLIWOŚĆ

| | | | | | |
|--|---|---|---|---|---|
| Liczba głosów ważnych oddanych na listę: | * | * | * | 9 | 0 |
|--|---|---|---|---|---|

Na poszczególnych kandydatów z tej listy oddano następujące liczby głosów ważnych:

| | | | | | | |
|---|-----------------------------|---|---|---|---|---|
| 1 | KOWALIK Jerzy | * | * | * | 6 | 3 |
| 2 | RODE Beata Elżbieta | * | * | * | 1 | 3 |
| 3 | HAŁAJDZIAK Genowefa Henryka | * | * | * | * | 4 |
| 4 | BOŚKO Patryk | * | * | * | * | 4 |
| 5 | STAWICKA Małgorzata Maria | * | * | * | * | 2 |
| 6 | RYDUCHOWSKA Jadwiga | * | * | * | * | 0 |



Handwritten signatures and initials

| | | | | | | |
|-------|---------------------------|---|---|---|---|-----|
| 7 | BETKA Jaromir Maksymilian | * | * | * | * | 2 |
| 8 | CZUPRYNIAK Jan | * | * | * | * | 1 |
| 9 | SUCHOMSKI Piotr | * | * | * | * | 1 |
| Razem | | | | | | 9 0 |

Uwaga! Suma głosów oddanych na wszystkich kandydatów z danej listy (rubryka „Razem”) równa się liczbie głosów ważnych oddanych na tę listę. Wyjątek od tej zasady może dotyczyć listy, na której znajduje się nazwisko kandydata skreślonego z listy.

Lista nr 13 - KWW RAZEM DLA POWIATU TUCHOLSKIEGO 2018

| | | | | | |
|--|---|---|---|---|---|
| Liczba głosów ważnych oddanych na listę: | * | * | * | * | 6 |
|--|---|---|---|---|---|

Na poszczególnych kandydatów z tej listy oddano następujące liczby głosów ważnych:

| | | | | | | |
|-------|--|---|---|---|---|---|
| 1 | ZAKRZEWSKI Ireneusz | * | * | * | * | 2 |
| 2 | TOBY Anna Maria | * | * | * | * | 3 |
| 3 | POTURALSKI Zenon | * | * | * | * | 1 |
| 4 | GÓRECKA Barbara | * | * | * | * | 0 |
| 5 | TYLEC-KURLANDT Anita Małgorzata | * | * | * | * | 0 |
| 6 | ERDANOWSKA-NIEMCZEWSKA Magdalena Bogna | * | * | * | * | 0 |
| 7 | REMUS Renata | * | * | * | * | 0 |
| 8 | PRZYBYSZEWSKI Marek Wojciech | * | * | * | * | 0 |
| 9 | CHMURZYŃSKI Wojciech Michał | * | * | * | * | 0 |
| Razem | | | | | | 6 |

Uwaga! Suma głosów oddanych na wszystkich kandydatów z danej listy (rubryka „Razem”) równa się liczbie głosów ważnych oddanych na tę listę. Wyjątek od tej zasady może dotyczyć listy, na której znajduje się nazwisko kandydata skreślonego z listy.

Lista nr 14 - KWW POROZUMIENIE SAMORZĄDOWE POWIAT TUCHOLSKI

| | | | | | |
|--|---|---|---|---|---|
| Liczba głosów ważnych oddanych na listę: | * | * | 2 | 5 | 9 |
|--|---|---|---|---|---|

Na poszczególnych kandydatów z tej listy oddano następujące liczby głosów ważnych:

| | | | | | | |
|---|---------------------------|---|---|---|---|---|
| 1 | KIERZKOWSKI Waldemar | * | * | * | 1 | 8 |
| 2 | DREWZYŃSKA Barbara Józefa | * | * | 1 | 9 | 6 |
| 3 | KOBUS Iwona Maria | * | * | * | * | 2 |
| 4 | KRYGOWSKI Dariusz Adam | * | * | * | 3 | 1 |



[Handwritten signatures and initials]

| | | | | | | |
|-------|----------------------------|---|---|---|---|---|
| 5 | MUZIOL Anita Magdalena | * | * | * | * | 4 |
| 6 | NURCZYŃSKI Leszek Zbigniew | * | * | * | * | 0 |
| 7 | OLLER Małgorzata Bożena | * | * | * | * | 6 |
| 8 | REDLARSKI Paweł Marek | * | * | * | * | 2 |
| 9 | SZOŁTUN Wiesław Waclaw | * | * | * | * | 0 |
| Razem | | | | | | |
| | | * | * | 2 | 5 | 9 |

Uwaga! Suma głosów oddanych na wszystkich kandydatów z danej listy (rubryka „Razem”) równa się liczbie głosów ważnych oddanych na tę listę. Wyjątek od tej zasady może dotyczyć listy, na której znajduje się nazwisko kandydata skreślonego z listy.

Lista nr 15 - KWW WSPÓLNY POWIAT TUCHOLSKI 2018

| | | | | | |
|--|---|---|---|---|---|
| Liczba głosów ważnych oddanych na listę: | * | * | * | 7 | 4 |
|--|---|---|---|---|---|

Na poszczególnych kandydatów z tej listy oddano następujące liczby głosów ważnych:

| | | | | | | |
|-------|-------------------------------|---|---|---|---|---|
| 1 | ŁUKASZEWICZ Krzysztof Bernard | * | * | * | * | 6 |
| 2 | ALICHNIEWICZ Wiesława Zofia | * | * | * | * | 4 |
| 3 | REDING Stanisław Waldemar | * | * | * | 6 | 0 |
| 4 | LORCZAK Jacek Adam | * | * | * | * | 1 |
| 5 | PIOTROWSKI Waldemar | * | * | * | * | 0 |
| 6 | SZWANKOWSKA Irena Józefa | * | * | * | * | 1 |
| 7 | KARNOWSKA Lucyna | * | * | * | * | 1 |
| 8 | NIEŻÓRAWSKA Anna Maria | * | * | * | * | 0 |
| 9 | ZIELINSKI Henryk Zbigniew | * | * | * | * | 1 |
| Razem | | | | | | |
| | | * | * | * | 7 | 4 |

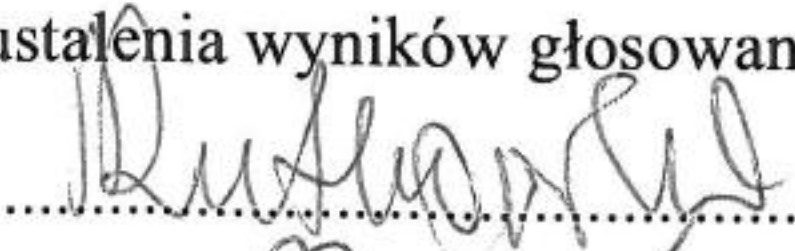

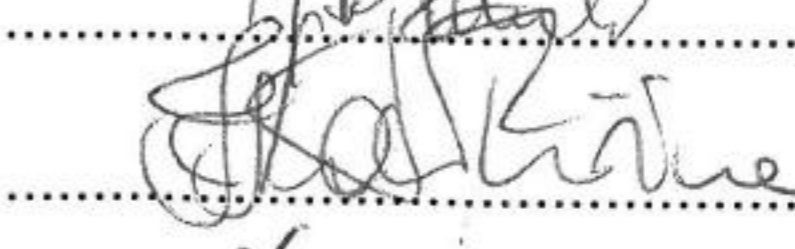


Uwaga! Suma głosów oddanych na wszystkich kandydatów z danej listy (rubryka „Razem”) równa się liczbie głosów ważnych oddanych na tę listę. Wyjątek od tej zasady może dotyczyć listy, na której znajduje się nazwisko kandydata skreślonego z listy.


[Handwritten signatures]

IV. UWAGI I ADNOTACJE

- 14 *) Uwagi o przypuszczalnej przyczynie różnicy pomiędzy sumą liczb z pkt. 3 i 4 a liczbą z pkt. 2; jeżeli różnica nie występuje, wpisać „brak uwag”:
brak uwag
- 15 *) Uwagi o przypuszczalnej przyczynie różnicy pomiędzy liczbą z pkt. 8 pomniejszoną o liczbę z pkt. 8a a liczbą z pkt. 4, a także o przypuszczalnej przyczynie różnicy pomiędzy liczbą z pkt. 8a a liczbą z pkt. 7e; jeżeli różnice nie występują, wpisać „brak uwag”:
brak uwag
- 16 *) Uwagi o przypuszczalnej przyczynie wystąpienia kart nieważnych (pkt. 9); jeżeli liczba w pkt. 9 wynosi 0, wpisać „brak uwag”:
brak uwag
- 17 *) W trakcie głosowania wydano następujące zarządzenia; jeżeli nie wydano, wpisać „brak zarządzeń”:
brak zarządzeń
- 18 *) Adnotacja o wniesieniu uwag przez mężów zaufania z wymienieniem konkretnych zarzutów **); jeżeli nie ma, wpisać odpowiednio „brak zarzutów” lub „brak mężów zaufania w obwodzie”:
brak mężów zaufania w obwodzie
- 19 *) Adnotacja o wniesieniu uwag przez członków obwodowej komisji wyborczej ds. ustalenia wyników głosowania z wymienieniem konkretnych zarzutów **); jeżeli nie ma, wpisać „brak zarzutów”:
brak zarzutów
- 20 *) Inne uwagi; jeżeli nie ma, wpisać „brak uwag”:
brak uwag

Przy sporządzeniu protokołu obecni byli członkowie obwodowej komisji wyborczej ds. ustalenia wyników głosowania:

- | | | | |
|----|-----------------------------|---------------------------|---|
| 1) | Rutkowska Alicja Stanisława | Przewodniczący |  |
| 2) | Gwizdała Ewelina | Zastępca Przewodniczącego |  |
| 3) | Gutowski Jarosław Paweł | Członek |  |
| 4) | Kałużna Izabella Ewa | Członek |  |
| 5) | Kłós Grażyna | Członek |  |



*) Jeżeli treść dotycząca danego punktu protokołu nie mieści się na formularzu, należy dołączyć ją do protokołu, zaznaczając to w odpowiednim punkcie protokołu.

***) W razie zgłoszenia uwag przez mężów zaufania lub członków obwodowej komisji wyborczej ds. ustalenia wyników głosowania, stanowisko obwodowej komisji wyborczej ds. ustalenia wyników głosowania wobec zarzutów należy dołączyć do protokołu

