

WYBORY DO RADY POWIATU												
Kod terytorialny gminy	0	6	0	1	1	4	Nr obwodu głosowania	*	*	*	1	
Siedziba Obwodowej Komisji Wyborczej ds. Ustalenia Wyników Głosowania (adres)			Gminny Ośrodek Kultury w Sławatyczach, ul. Rynek 14, 21-515 Sławatycze									
Gmina	gm. Sławatycze		Powiat	bialski			Województwo	lubelskie				
Okręg wyborczy nr	*	3	Powiatowa Komisja Wyborcza w Białej Podlaskiej									
Obejmujący mandatów	4		Dla wyboru Rady Powiatu Bialskiego									

PROTOKÓŁ WYNIKÓW GŁOSOWANIA W OBWODZIE NA LISTY KANDYDATÓW NA RADNYCH

Głosowanie rozpoczęło się w dniu 21 października 2018 r. o godz. 07:00 i trwało do godz. 21:00.

I. ROZLICZENIE SPISU WYBORCÓW I KART DO GŁOSOWANIA

Uwaga! Komisja wpisuje dane dotyczące liczby wyborców umieszczonych wyłącznie w części A spisu (obywatele polscy)

1	Liczba wyborców uprawnionych do głosowania (<i>umieszczonych w części A spisu, z uwzględnieniem dodatkowych formularzy</i>) w chwili zakończenia głosowania	*	1	2	8	2
2	Liczba otrzymanych przez obwodową komisję wyborczą ds. przeprowadzenia głosowania kart do głosowania, ustalona po ich przeliczeniu przed rozpoczęciem głosowania	*	1	1	5	9
3	Liczba kart niewykorzystanych	*	*	3	3	6
4	Liczba wyborców, którym wydano karty do głosowania (<i>liczba podpisów w części A spisu oraz adnotacje o wydaniu karty bez potwierdzenia podpisem w spisie</i>)	*	*	8	2	4

Uwaga! Suma liczb z pkt. 3 i 4 powinna być równa liczbie z pkt. 2, jeśli tak nie jest — przypuszczalną przyczynę należy opisać w pkt. 14.

II. GŁOSOWANIE PRZEZ PEŁNOMOCNIKA I GŁOSOWANIE KORESPONDENCYJNE

5	Liczba wyborców głosujących przez pełnomocnika (<i>liczba kart do głosowania wydanych na podstawie aktów pełnomocnictwa otrzymanych przez obwodową komisję wyborczą ds. przeprowadzenia głosowania</i>)	*	*	*	*	0
6	Liczba wyborców, którym wysłano pakiety wyborcze	*	*	*	*	0
7	Liczba otrzymanych kopert zwrotnych w głosowaniu korespondencyjnym	*	*	*	*	0
7a	Liczba kopert zwrotnych w głosowaniu korespondencyjnym, w których nie było oświadczenia o osobistym i tajnym oddaniu głosu	*	*	*	*	0
7b	Liczba kopert zwrotnych w głosowaniu korespondencyjnym, w których oświadczenie nie było podpisane przez wyborcę	*	*	*	*	0
7c	Liczba kopert zwrotnych w głosowaniu korespondencyjnym, w których nie było koperty na karty do głosowania	*	*	*	*	0
7d	Liczba kopert zwrotnych w głosowaniu korespondencyjnym, w których znajdowała się niezaklejona koperta na karty do głosowania	*	*	*	*	0
7e	Liczba kopert na karty do głosowania w głosowaniu korespondencyjnym wrzuconych do urny	*	*	*	*	0

Uwaga! Liczba z pkt. 7 nie może być większa od liczby z pkt. 6. Suma liczb z pkt. 7a – 7e nie może być mniejsza od liczby z pkt. 7.



58d1-849c-7d33-47db-6cc9-21f2-99da-df21

1. Grabiec
2. Blus
3. ...
4. ...
5. ...
6. ...
7. ...
8. ...
9. ...

III. USTALENIE WYNIKÓW GŁOSOWANIA

Obwodowa komisja wyborcza ds. ustalenia wyników głosowania stwierdziła, że pieczęcie na urnie pozostały nienaruszone. Po wyjęciu kart z urny komisja ustaliła na ich podstawie następujące wyniki głosowania:

8	Liczba kart wyjętych z urny	*	*	8	2	2
8a	w tym liczba kart wyjętych z kopert na karty do głosowania w głosowaniu korespondencyjnym	*	*	*	*	0

Uwaga! Liczba z pkt. 8 pomniejszona o liczbę z pkt. 8a powinna być równa liczbie z pkt. 4. Dodatkowo liczba z pkt. 8a nie powinna być większa od liczby z pkt. 7e; jeśli tak nie jest — przypuszczalną przyczynę należy opisać w pkt. 15.

9	Liczba kart nieważnych (<i>innych niż urzędowo ustalone lub nieopatrzonych pieczęcią obwodowej komisji wyborczej ds. przeprowadzenia głosowania</i>)	*	*	*	*	0
10	Liczba kart ważnych	*	*	8	2	2

Uwaga! Suma liczb z pkt. 9 i 10 **musi** być równa liczbie z pkt. 8. Jeśli w pkt. 9 liczba jest większa niż 0, przyczynę należy opisać w pkt. 16.

11	Liczba głosów nieważnych (<i>z kart ważnych</i>)	*	*	*	4	4
11a	w tym z powodu postawienia znaku „X” obok nazwiska dwóch lub większej liczby kandydatów z różnych list	*	*	*	3	1
11b	w tym z powodu niepostawienia znaku „X” obok nazwiska żadnego kandydata	*	*	*	1	3
11c	w tym z powodu postawienia znaku „X” wyłącznie obok nazwiska kandydata na liście, której rejestracja została unieważniona (<i>art. 436 § 3 i 6 Kodeksu wyborczego</i>)	*	*	*	*	0

Uwaga! Suma liczb z pkt. 11a – 11c **musi** być równa liczbie z pkt. 11.

12	Liczba głosów ważnych oddanych łącznie na wszystkie listy kandydatów (<i>z kart ważnych</i>)	*	*	7	7	8
----	------------------------------------------------------------------------------------------------	---	---	---	---	---

Uwaga! Suma liczb z pkt. 11 i 12 **musi** być równa liczbie z pkt. 10.

13. Na poszczególne listy kandydatów i umieszczonych na nich kandydatów oddano następujące liczby głosów ważnych:

Lista nr 2 - KOMITET WYBORCZY PSL

Liczba głosów ważnych oddanych na listę:	*	*	2	0	4
------------------------------------------	---	---	---	---	---

Na poszczególnych kandydatów z tej listy oddano następujące liczby głosów ważnych:

1	KICZYŃSKI Mariusz Jan	*	*	*	9	1
2	ANDREJUK Tomasz Maciej	*	*	*	8	9
3	SZPILEWICZ Rafał	*	*	*	*	3
4	OLCZUK Ewa Teresa	*	*	*	*	2
5	SOKOŁOWSKA Elżbieta	*	*	*	*	3

1. Górkier
2. Bles
3. P
4. W
5. D
6. Górkier
7. P
8. EK
9. EUG



6	ŁUSZCZEWSKA Marta	*	*	*	1	6
Razem		*	*	2	0	4

Uwaga! Suma głosów oddanych na wszystkich kandydatów z danej listy (rubryka „Razem”) równa się liczbie głosów ważnych oddanych na tę listę. Wyjątek od tej zasady może dotyczyć listy, na której znajduje się nazwisko kandydata skreślonego z listy.

Lista nr 10 - KW PRAWO I SPRAWIEDLIWOŚĆ

Liczba głosów ważnych oddanych na listę:	*	*	4	0	0
------------------------------------------	---	---	---	---	---

Na poszczególnych kandydatów z tej listy oddano następujące liczby głosów ważnych:

1	JASZCZUK Łukasz	*	*	*	5	5
2	SKALSKI Gerard	*	*	3	4	3
3	SACHARCZUK Zofia	*	*	*	*	1
4	SŁABKO Edyta Elżbieta	*	*	*	*	0
5	KŁĄB Krzysztof Waldemar	*	*	*	*	1
Razem		*	*	4	0	0

Uwaga! Suma głosów oddanych na wszystkich kandydatów z danej listy (rubryka „Razem”) równa się liczbie głosów ważnych oddanych na tę listę. Wyjątek od tej zasady może dotyczyć listy, na której znajduje się nazwisko kandydata skreślonego z listy.

Lista nr 13 - KWW POROZUMIENIE SAMORZĄDOWE 2018

Liczba głosów ważnych oddanych na listę:	*	*	1	7	4
------------------------------------------	---	---	---	---	---

Na poszczególnych kandydatów z tej listy oddano następujące liczby głosów ważnych:

1	DRAGAN Daniel	*	*	*	*	7
2	IWANIUK Iwona	*	*	*	8	5
3	ZAŃ Ryszard	*	*	*	2	6
4	MIŁOSZ Elżbieta	*	*	*	5	3
5	CZOBODZIŃSKA-PRZYBYSŁAWSKA Anna Jadwiga	*	*	*	*	0
6	KLIMUK Piotr	*	*	*	*	3
Razem		*	*	1	7	4

Uwaga! Suma głosów oddanych na wszystkich kandydatów z danej listy (rubryka „Razem”) równa się liczbie głosów ważnych oddanych na tę listę. Wyjątek od tej zasady może dotyczyć listy, na której znajduje się nazwisko kandydata skreślonego z listy.












1. Gębler
2. Dlu
3. Jz
4. Pz
5. D
6. Gębler
7. Jz
8. E
9. E

IV. UWAGI I ADNOTACJE

- 14 *) Uwagi o przypuszczalnej przyczynie różnicy pomiędzy sumą liczb z pkt. 3 i 4 a liczbą z pkt. 2; jeżeli różnica nie występuje, wpisać „brak uwag”:
Komisja stwierdza, że różnica pomiędzy pkt. 3 i 4 a liczbą z pkt. 2 wynika z błędnego przeliczenia liczby otrzymanych kart przez komisję ds. przeprowadzenia głosowania
- 15 *) Uwagi o przypuszczalnej przyczynie różnicy pomiędzy liczbą z pkt. 8 pomniejszoną o liczbę z pkt. 8a a liczbą z pkt. 4, a także o przypuszczalnej przyczynie różnicy pomiędzy liczbą z pkt. 8a a liczbą z pkt. 7e; jeżeli różnice nie występują, wpisać „brak uwag”:
Komisja stwierdza, że prawdopodobnie karty zostały wyniesione poza lokal wyborczy
- 16 *) Uwagi o przypuszczalnej przyczynie wystąpienia kart nieważnych (pkt. 9); jeżeli liczba w pkt. 9 wynosi 0, wpisać „brak uwag”:
brak uwag
- 17 *) W trakcie głosowania wydano następujące zarządzenia; jeżeli nie wydano, wpisać „brak zarządzeń”:
brak zarządzeń
- 18 *) Adnotacja o wniesieniu uwag przez mężów zaufania z wymienieniem konkretnych zarzutów **); jeżeli nie ma, wpisać odpowiednio „brak zarzutów” lub „brak mężów zaufania w obwodzie”:
brak zarzutów
- 19 *) Adnotacja o wniesieniu uwag przez członków obwodowej komisji wyborczej ds. ustalenia wyników głosowania z wymienieniem konkretnych zarzutów **); jeżeli nie ma, wpisać „brak zarzutów”:
brak zarzutów
- 20 *) Inne uwagi; jeżeli nie ma, wpisać „brak uwag”:
brak uwag

Przy sporządzeniu protokołu obecni byli członkowie obwodowej komisji wyborczej ds. ustalenia wyników głosowania:

1)	CZEKIER Magdalena	Przewodniczący	
2)	BERESKA Hanna	Zastępca Przewodniczącego	
3)	BURACZYŃSKA Joanna	Członek	
4)	BURACZYŃSKI Wojciech	Członek	
5)	DOROSZUK Jan	Członek	
6)	GRABOŚ Edyta	Członek	
7)	LEWANDOWICZ Przemysław	Członek	
8)	MULART Edyta Dorota	Członek	
9)	PANASIEWICZ Ewa	Członek	



*) Jeżeli treść dotycząca danego punktu protokołu nie mieści się na formularzu, należy dołączyć ją do protokołu, zaznaczając to w odpowiednim punkcie protokołu.

**) W razie zgłoszenia uwag przez mężów zaufania lub członków obwodowej komisji wyborczej ds. ustalenia wyników głosowania, stanowisko obwodowej komisji wyborczej ds. ustalenia wyników głosowania wobec zarzutów należy dołączyć do protokołu



WYBORY DO RADY POWIATU															
Kod terytorialny gminy			0	6	0	1	1	4	Nr obwodu głosowania			*	*	*	1
Siedziba Obwodowej Komisji Wyborczej ds. Ustalenia Wyników Głosowania (adres)				Gminny Ośrodek Kultury w Sławatyczach, ul. Rynek 14, 21-515 Sławatycze											
Gmina	gm. Sławatycze			Powiat	bialski			Województwo	lubelskie						
Okręg wyborczy nr	*	3		Powiatowa Komisja Wyborcza w Białej Podlaskiej											
Obejmujący mandatów	4		Dla wyboru Rady Powiatu Bialskiego												

RAPORT OSTRZEŻEŃ

(DOKUMENT MA BYĆ PRZEKAZANY DO TERYTORIALNEJ KOMISJI WYBORCZEJ)

Lista ostrzeżeń

SRDP2 - Suma liczby wyborców, którym wydano karty do głosowania (pkt 4) i liczby niewykorzystanych kart do głosowania (pkt 3) powinna być równa liczbie kart do głosowania otrzymanych przez komisję (pkt 2). **PROSZĘ SPRAWDZIĆ, CZY PRZYCZYNĘ OPISANO W PKT. 14 PROTOKOŁU ORAZ W POLU STANOWISKO KOMISJI WOBEC OSTRZEŻEŃ! BRAK UZASADNIENIA BĄDŹ NIEODPOWIEDNIE UZASADNIENIE W PROTOKOLE SPOWODUJE ODMOWĘ PRZYJĘCIA PROTOKOŁU PRZEZ TERYTORIALNĄ KOMISJĘ WYBORCZĄ/KOMISARZA WYBORCZEGO!**

SRDP10 - Liczba kart wyjętych z urny (pkt 8) pomniejszona o liczbę kart wyjętych z kopert na karty do głosowania (pkt 8a) powinna być równa liczbie wyborców, którym wydano karty do głosowania (pkt 4). **PROSZĘ SPRAWDZIĆ, CZY PRZYCZYNĘ OPISANO W PKT. 15 PROTOKOŁU ORAZ W POLU STANOWISKO KOMISJI WOBEC OSTRZEŻEŃ! BRAK UZASADNIENIA BĄDŹ NIEODPOWIEDNIE UZASADNIENIE W PROTOKOLE SPOWODUJE ODMOWĘ PRZYJĘCIA PROTOKOŁU PRZEZ TERYTORIALNĄ KOMISJĘ WYBORCZĄ/KOMISARZA WYBORCZEGO!**

Stanowisko komisji wobec ostrzeżeń










Komisja ustosunkowała się do ostrzeżeń oraz wyjaśniła w pkt. 14 i 15 protokołu różnicę otrzymanych kart przez obwodową komisję ds. przeprowadzenia wyborów a sumą kart niewykorzystanych oraz liczby wyborców, którym wydano karty do głosowania. Komisja wyjaśniła również różnicę pomiędzy kartami wyjętymi z urny oraz liczby wyborców, którym wydano karty do głosowania



58d1-849c-7d33-47db-6cc9-21f2-99da-df21

1. Gokiev
2. Blu
3. m
4. [signature]
5. [signature]
6. Grelor
7. [signature]
8. EK
9. Elmog

Przy sporządzeniu raportu ostrzeżeń obecni byli członkowie obwodowej komisji wyborczej ds. ustalenia wyników głosowania:

- | | | | |
|----|------------------------|---------------------------|-------------------------------------------------------------------------------------|
| 1) | CZEKIER Magdalena | Przewodniczący |  |
| 2) | BERESKA Hanna | Zastępca Przewodniczącego |  |
| 3) | BURACZYŃSKA Joanna | Członek |  |
| 4) | BURACZYŃSKI Wojciech | Członek |  |
| 5) | DOROSZUK Jan | Członek |  |
| 6) | GRABOŚ Edyta | Członek |  |
| 7) | LEWANDOWICZ Przemysław | Członek |  |
| 8) | MULART Edyta Dorota | Członek |  |
| 9) | PANASIEWICZ Ewa | Członek |  |

