

WYBORY DO RADY POWIATU											
Kod terytorialny gminy	0	6	0	4	0	8	Nr obwodu głosowania	*	*	1	0
Siedziba Obwodowej Komisji Wyborczej ds. Ustalenia Wyników Głosowania (adres)		Szkoła Podstawowa, Sahryń 62, 22-546 Turkowice									
Gmina	gm. Werbkowice		Powiat	hrubieszowski		Województwo	lubelskie				
Okręg wyborczy nr	*	5	Powiatowa Komisja Wyborcza w Hrubieszowie								
Obejmujący mandatów	3		Dla wyboru Rady Powiatu w Hrubieszowie								

PROTOKÓŁ WYNIKÓW GŁOSOWANIA W OBWODZIE NA LISTY KANDYDATÓW NA RADNYCH

Głosowanie rozpoczęło się w dniu 21 października 2018 r. o godz. 07:00 i trwało do godz. 21:00.

I. ROZLICZENIE SPISU WYBORCÓW I KART DO GŁOSOWANIA

Uwaga! Komisja wpisuje dane dotyczące liczby wyborców umieszczonych wyłącznie w części A spisu (obywatele polscy)

1	Liczba wyborców uprawnionych do głosowania (umieszczonych w części A spisu, z uwzględnieniem dodatkowych formularzy) w chwili zakończenia głosowania	*	*	5	8	9
2	Liczba otrzymanych przez obwodową komisję wyborczą ds. przeprowadzenia głosowania kart do głosowania, ustalona po ich przeliczeniu przed rozpoczęciem głosowania	*	*	5	4	0
3	Liczba kart niewykorzystanych	*	*	2	8	6
4	Liczba wyborców, którym wydano karty do głosowania (liczba podpisów w części A spisu oraz adnotacje o wydaniu karty bez potwierdzenia podpisem w spisie)	*	*	2	5	4

Uwaga! Suma liczb z pkt. 3 i 4 powinna być równa liczbie z pkt. 2, jeśli tak nie jest — przypuszczalną przyczynę należy opisać w pkt. 14.

II. GŁOSOWANIE PRZEZ PEŁNOMOCNIKA I GŁOSOWANIE KORESPONDENCYJNE

5	Liczba wyborców głosujących przez pełnomocnika (liczba kart do głosowania wydanych na podstawie aktów pełnomocnictwa otrzymanych przez obwodową komisję wyborczą ds. przeprowadzenia głosowania)	*	*	*	*	1
6	Liczba wyborców, którym wysłano pakiety wyborcze	*	*	*	*	0
7	Liczba otrzymanych kopert zwrotnych w głosowaniu korespondencyjnym	*	*	*	*	0
7a	Liczba kopert zwrotnych w głosowaniu korespondencyjnym, w których nie było oświadczenia o osobistym i tajnym oddaniu głosu	*	*	*	*	0
7b	Liczba kopert zwrotnych w głosowaniu korespondencyjnym, w których oświadczenie nie było podpisane przez wyborcę	*	*	*	*	0
7c	Liczba kopert zwrotnych w głosowaniu korespondencyjnym, w których nie było koperty na karty do głosowania	*	*	*	*	0
7d	Liczba kopert zwrotnych w głosowaniu korespondencyjnym, w których znajdowała się niezaklejona koperta na karty do głosowania	*	*	*	*	0
7e	Liczba kopert na karty do głosowania w głosowaniu korespondencyjnym wrzuconych do urny	*	*	*	*	0

Uwaga! Liczba z pkt. 7 nie może być większa od liczby z pkt. 6. Suma liczb z pkt. 7a – 7e nie może być mniejsza od liczby z pkt. 7.

Wojtowin
diwoke Dude



b493-8622-329d-ec08-8a39-07e2-f324-cace

Chacze
Jay Podchere

III. USTALENIE WYNIKÓW GŁOSOWANIA

Obwodowa komisja wyborcza ds. ustalenia wyników głosowania stwierdziła, że pieczęcie na urnie pozostały nienaruszone. Po wyjęciu kart z urny komisja ustaliła na ich podstawie następujące wyniki głosowania:

8	Liczba kart wyjętych z urny	*	*	2	5	4
8a	w tym liczba kart wyjętych z kopert na karty do głosowania w głosowaniu korespondencyjnym	*	*	*	*	0

Uwaga! Liczba z pkt. 8 pomniejszona o liczbę z pkt. 8a powinna być równa liczbie z pkt. 4. Dodatkowo liczba z pkt. 8a nie powinna być większa od liczby z pkt. 7e; jeśli tak nie jest — przypuszczalną przyczynę należy opisać w pkt. 15.

9	Liczba kart nieważnych (<i>innych niż urzędowo ustalone lub nieopatrzonych pieczęcią obwodowej komisji wyborczej ds. przeprowadzenia głosowania</i>)	*	*	*	*	1
10	Liczba kart ważnych	*	*	2	5	3

Uwaga! Suma liczb z pkt. 9 i 10 **musi być** równa liczbie z pkt. 8. Jeśli w pkt. 9 liczba jest większa niż 0, przyczynę należy opisać w pkt. 16.

11	Liczba głosów nieważnych (<i>z kart ważnych</i>)	*	*	*	2	0
11a	w tym z powodu postawienia znaku „X” obok nazwiska dwóch lub większej liczby kandydatów z różnych list	*	*	*	*	7
11b	w tym z powodu niepostawienia znaku „X” obok nazwiska żadnego kandydata	*	*	*	1	3
11c	w tym z powodu postawienia znaku „X” wyłącznie obok nazwiska kandydata na liście, której rejestracja została unieważniona (<i>art. 436 § 3 i 6 Kodeksu wyborczego</i>)	*	*	*	*	0

Uwaga! Suma liczb z pkt. 11a – 11c **musi być** równa liczbie z pkt. 11.

12	Liczba głosów ważnych oddanych łącznie na wszystkie listy kandydatów (<i>z kart ważnych</i>)	*	*	2	3	3
----	--	---	---	---	---	---

Uwaga! Suma liczb z pkt. 11 i 12 **musi być** równa liczbie z pkt. 10.

13. Na poszczególne listy kandydatów i umieszczonych na nich kandydatów oddano następujące liczby głosów ważnych:

Lista nr 2 - KOMITET WYBORCZY PSL

Liczba głosów ważnych oddanych na listę:	*	*	*	8	8
--	---	---	---	---	---

Na poszczególnych kandydatów z tej listy oddano następujące liczby głosów ważnych:

1	BARCZUK Andrzej	*	*	*	*	8
2	TRZAK Jarosław Adam	*	*	*	*	3
3	PIOTROWSKA Anna	*	*	*	7	4
4	WRÓBEL Iwona	*	*	*	*	3
5	SKRZYPCZAK Bogdan Zdzisław	*	*	*	*	0
Razem		*	*	*	8	8

Uwaga! Suma głosów oddanych na wszystkich kandydatów z danej listy (rubryka „Razem”) równa się liczbie głosów ważnych oddanych na tę listę. Wyjątek od tej zasady może dotyczyć listy, na której znajduje się nazwisko kandydata skreślonego z listy.

Wójtowa
dyżurnie
Dude

Wersja 2.1.10.0 KLK z dn. 2018-10-22 00:42:42 Tworzenie nowego protokołu



b493-8622-329d-ec08-8a39-07e2-f324-cace

Chopko
ju
Przed

Lista nr 8 - KWW KUKIZ'15

Liczba głosów ważnych oddanych na listę:	*	*	*	*	2
--	---	---	---	---	---

Na poszczególnych kandydatów z tej listy oddano następujące liczby głosów ważnych:

1	NOGAS Ryszard Franciszek	*	*	*	*	1
2	CHOJNOWSKI Tadeusz Leszek	*	*	*	*	0
3	ŻOŁNIERCZUK Aneta Ewa	*	*	*	*	1
Razem		*	*	*	*	2

Uwaga! Suma głosów oddanych na wszystkich kandydatów z danej listy (rubryka „Razem”) równa się liczbie głosów ważnych oddanych na tę listę. Wyjątek od tej zasady może dotyczyć listy, na której znajduje się nazwisko kandydata skreślonego z listy.

Lista nr 10 - KW PRAWO I SPRAWIEDLIWOŚĆ

Liczba głosów ważnych oddanych na listę:	*	*	*	9	1
--	---	---	---	---	---

Na poszczególnych kandydatów z tej listy oddano następujące liczby głosów ważnych:

1	BAK Jan	*	*	*	2	6
2	WOJTURSKA Małgorzata	*	*	*	2	1
3	STADNICKI Mariusz Adam	*	*	*	2	4
4	ADAMCZUK Wanda	*	*	*	*	4
5	DĄBROWSKI Marek	*	*	*	1	6
Razem		*	*	*	9	1

Uwaga! Suma głosów oddanych na wszystkich kandydatów z danej listy (rubryka „Razem”) równa się liczbie głosów ważnych oddanych na tę listę. Wyjątek od tej zasady może dotyczyć listy, na której znajduje się nazwisko kandydata skreślonego z listy.

Lista nr 13 - KWW POROZUMIENIE I ROZWÓJ 2018

Liczba głosów ważnych oddanych na listę:	*	*	*	4	8
--	---	---	---	---	---

Na poszczególnych kandydatów z tej listy oddano następujące liczby głosów ważnych:

1	MUZYCZKA Danuta	*	*	*	1	0
2	DUDA Marta Beata	*	*	*	1	8
3	BARDYGA Damian	*	*	*	1	9
4	KUROWSKI Grzegorz Zenon	*	*	*	*	1

*Wójtowie
dłuskie Duole*



b493-8622-329d-ec08-8a39-07e2-f324-cace

*Opako
Jr. Pookole*

5	POLICHA Janusz Jacek	*	*	*	*	0
Razem		*	*	*	4	8

Uwaga! Suma głosów oddanych na wszystkich kandydatów z danej listy (rubryka „Razem”) równa się liczbie głosów ważnych oddanych na tę listę. Wyjątek od tej zasady może dotyczyć listy, na której znajduje się nazwisko kandydata skreślonego z listy.

Lista nr 14 - KWW - HRUBIESZOWSKIE POROZUMIENIE LEWICY

Liczba głosów ważnych oddanych na listę:	*	*	*	*	4
--	---	---	---	---	---

Na poszczególnych kandydatów z tej listy oddano następujące liczby głosów ważnych:

1	SZURA Bogumiła	*	*	*	*	1
2	SOŁTYSIAK Barbara Danuta	*	*	*	*	2
3	KUROWSKI Józef Kazimierz	*	*	*	*	0
4	KOPERA Daniel	*	*	*	*	1
Razem		*	*	*	*	4

Uwaga! Suma głosów oddanych na wszystkich kandydatów z danej listy (rubryka „Razem”) równa się liczbie głosów ważnych oddanych na tę listę. Wyjątek od tej zasady może dotyczyć listy, na której znajduje się nazwisko kandydata skreślonego z listy.









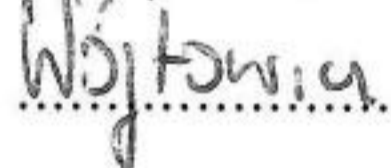
[Handwritten signatures and names]
Wójtowiec
Borsud
Lisowski
Lury
Dipalke
Dude
Podobiel



IV. UWAGI I ADNOTACJE

- 14 *) Uwagi o przypuszczalnej przyczynie różnicy pomiędzy sumą liczb z pkt. 3 i 4 a liczbą z pkt. 2; jeżeli różnica nie występuje, wpisać „brak uwag”:
brak uwag
- 15 *) Uwagi o przypuszczalnej przyczynie różnicy pomiędzy liczbą z pkt. 8 pomniejszoną o liczbę z pkt. 8a a liczbą z pkt. 4, a także o przypuszczalnej przyczynie różnicy pomiędzy liczbą z pkt. 8a a liczbą z pkt. 7e; jeżeli różnice nie występują, wpisać „brak uwag”:
brak uwag
- 16 *) Uwagi o przypuszczalnej przyczynie wystąpienia kart nieważnych (pkt. 9); jeżeli liczba w pkt. 9 wynosi 0, wpisać „brak uwag”:
brak pieczęci na jednej z kart
- 17 *) W trakcie głosowania wydano następujące zarządzenia; jeżeli nie wydano, wpisać „brak zarządzeń”:
brak zarządzeń
- 18 *) Adnotacja o wniesieniu uwag przez mężów zaufania z wymienieniem konkretnych zarzutów **); jeżeli nie ma, wpisać odpowiednio „brak zarzutów” lub „brak mężów zaufania w obwodzie”:
brak mężów zaufania
- 19 *) Adnotacja o wniesieniu uwag przez członków obwodowej komisji wyborczej ds. ustalenia wyników głosowania z wymienieniem konkretnych zarzutów **); jeżeli nie ma, wpisać „brak zarzutów”:
brak zarzutów
- 20 *) Inne uwagi; jeżeli nie ma, wpisać „brak uwag”:
brak uwag

Przy sporządzeniu protokołu obecni byli członkowie obwodowej komisji wyborczej ds. ustalenia wyników głosowania:

- | | | | |
|----|---------------------------|---------------------------|---|
| 1) | Dworzycki Wojciech Robert | Przewodniczący |  |
| 2) | Borsuk Klaudia | Zastępca Przewodniczącego |  |
| 3) | Duda Dariusz | Członek |  |
| 4) | Ligocka Iwona Agata | Członek |  |
| 5) | Lisowska Anna Maria | Członek |  |
| 6) | Nazar Sylwia | Członek |  |
| 7) | Podolak Dominik | Członek |  |
| 8) | Struzik Jan Józef | Członek |  |
| 9) | Wójtowicz Maciej | Członek |  |



*) Jeżeli treść dotycząca danego punktu protokołu nie mieści się na formularzu, należy dołączyć ją do protokołu, zaznaczając to w odpowiednim punkcie protokołu.

**) W razie zgłoszenia uwag przez mężów zaufania lub członków obwodowej komisji wyborczej ds. ustalenia wyników głosowania, stanowisko obwodowej komisji wyborczej ds. ustalenia wyników głosowania wobec zarzutów należy dołączyć do protokołu



WYBORY DO RADY POWIATU											
Kod terytorialny gminy	0	6	0	4	0	8	Nr obwodu głosowania	*	*	1	0
Siedziba Obwodowej Komisji Wyborczej ds. Ustalenia Wyników Głosowania (adres)			Szkoła Podstawowa, Sahryń 62, 22-546 Turkowice								
Gmina	gm. Werbkowice		Powiat	hrubieszowski			Województwo	lubelskie			
Okręg wyborczy nr	*	5	Powiatowa Komisja Wyborcza w Hrubieszowie								
Obejmujący mandatów	3		Dla wyboru Rady Powiatu w Hrubieszowie								

RAPORT OSTRZEŻEŃ

(DOKUMENT MA BYĆ PRZEKAZANY DO TERYTORIALNEJ KOMISJI WYBORCZEJ)

Lista ostrzeżeń

SRDP13 - Liczba kart nieważnych (pkt 9) nie powinna być większa od zera. PROSZĘ SPRAWDZIĆ, CZY PRZYCZYNĘ OPISANO W PKT. 16 PROTOKOŁU ORAZ W POLU STANOWISKO KOMISJI WOBEC OSTRZEŻEŃ! BRAK UZASADNIENIA BĄDŹ NIEODPOWIEDNIE UZASADNIENIE W PROTOKOLE SPOWODUJE ODMOWĘ PRZYJĘCIA PROTOKOŁU PRZEZ TERYTORIALNĄ KOMISJĘ WYBORCZĄ/KOMISARZA WYBORCZEGO!

Stanowisko komisji wobec ostrzeżeń

brak pieczęci na jednej z kart

Przy sporządzeniu raportu ostrzeżeń obecni byli członkowie obwodowej komisji wyborczej ds. ustalenia wyników głosowania:

- | | | | |
|----|---------------------------|---------------------------|-----------------------------|
| 1) | Dworzycki Wojciech Robert | Przewodniczący |
<i>[Signature]</i> |
| 2) | Borsuk Klaudia | Zastępca Przewodniczącego |
<i>[Signature]</i> |
| 3) | Duda Dariusz | Członek |
<i>[Signature]</i> |
| 4) | Ligocka Iwona Agata | Członek |
<i>[Signature]</i> |
| 5) | Lisowska Anna Maria | Członek |
<i>[Signature]</i> |
| 6) | Nazar Sylwia | Członek |
<i>[Signature]</i> |
| 7) | Podolak Dominik | Członek |
<i>[Signature]</i> |
| 8) | Struzik Jan Józef | Członek |
<i>[Signature]</i> |
| 9) | Wójtowicz Maciej | Członek |
<i>[Signature]</i> |

