

WYBORY DO RADY POWIATU												
Kod terytorialny gminy	0	8	1	1	0	2	Nr obwodu głosowania	*	*	1	8	
Siedziba Obwodowej Komisji Wyborczej ds. Ustalenia Wyników Głosowania (adres)			Świetlica POD "Związkowiec", ul. Tatrzańska 11A, 68-200 Żary									
Gmina	m. Żary		Powiat	żarski			Województwo	lubuskie				
Okręg wyborczy nr	*	1	Powiatowa Komisja Wyborcza w Żarach									
Obejmujący mandatów	8		Dla wyboru Rady Powiatu Żarskiego									

PROTOKÓŁ WYNIKÓW GŁOSOWANIA W OBWODZIE NA LISTY KANDYDATÓW NA RADNYCH

Głosowanie rozpoczęło się w dniu 21 października 2018 r. o godz. 07:00 i trwało do godz. 21:00.

I. ROZLICZENIE SPISU WYBORCÓW I KART DO GŁOSOWANIA

Uwaga! Komisja wpisuje dane dotyczące liczby wyborców umieszczonych wyłącznie w części A spisu (obywatele polscy)

1	Liczba wyborców uprawnionych do głosowania (<i>umieszczonych w części A spisu, z uwzględnieniem dodatkowych formularzy</i>) w chwili zakończenia głosowania	*	1	2	1	5
2	Liczba otrzymanych przez obwodową komisję wyborczą ds. przeprowadzenia głosowania kart do głosowania, ustalona po ich przeliczeniu przed rozpoczęciem głosowania	*	1	0	9	4
3	Liczba kart niewykorzystanych	*	*	4	6	2
4	Liczba wyborców, którym wydano karty do głosowania (<i>liczba podpisów w części A spisu oraz adnotacje o wydaniu karty bez potwierdzenia podpisem w spisie</i>)	*	*	6	3	2

Uwaga! Suma liczb z pkt. 3 i 4 powinna być równa liczbie z pkt. 2, jeśli tak nie jest — przypuszczalną przyczynę należy opisać w pkt. 14.

II. GŁOSOWANIE PRZEZ PEŁNOMOCNIKA I GŁOSOWANIE KORESPONDENCYJNE

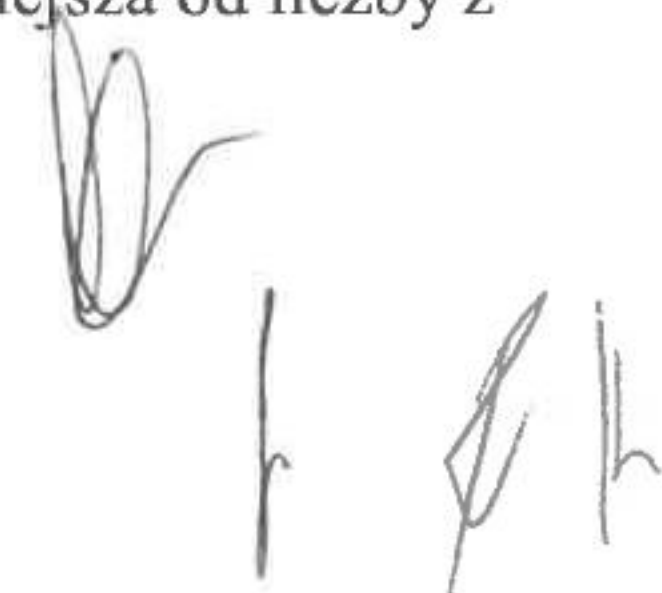
5	Liczba wyborców głosujących przez pełnomocnika (<i>liczba kart do głosowania wydanych na podstawie aktów pełnomocnictwa otrzymanych przez obwodową komisję wyborczą ds. przeprowadzenia głosowania</i>)	*	*	*	*	0
6	Liczba wyborców, którym wysłano pakiety wyborcze	*	*	*	*	0
7	Liczba otrzymanych kopert zwrotnych w głosowaniu korespondencyjnym	*	*	*	*	0
7a	Liczba kopert zwrotnych w głosowaniu korespondencyjnym, w których nie było oświadczenia o osobistym i tajnym oddaniu głosu	*	*	*	*	0
7b	Liczba kopert zwrotnych w głosowaniu korespondencyjnym, w których oświadczenie nie było podpisane przez wyborcę	*	*	*	*	0
7c	Liczba kopert zwrotnych w głosowaniu korespondencyjnym, w których nie było koperty na karty do głosowania	*	*	*	*	0
7d	Liczba kopert zwrotnych w głosowaniu korespondencyjnym, w których znajdowała się niezaklejona koperta na karty do głosowania	*	*	*	*	0
7e	Liczba kopert na karty do głosowania w głosowaniu korespondencyjnym wrzuconych do urny	*	*	*	*	0

Uwaga! Liczba z pkt. 7 nie może być większa od liczby z pkt. 6. Suma liczb z pkt. 7a – 7e nie może być mniejsza od liczby z pkt. 7.

Dyewicz




abb8-7e61-41d0-84d8-d22d-6e4d-d021-97d6



III. USTALENIE WYNIKÓW GŁOSOWANIA

Obwodowa komisja wyborcza ds. ustalenia wyników głosowania stwierdziła, że pieczęcie na urnie pozostały nienaruszone. Po wyjęciu kart z urny komisja ustaliła na ich podstawie następujące wyniki głosowania:

8	Liczba kart wyjętych z urny	*	*	6	3	2
8a	w tym liczba kart wyjętych z kopert na karty do głosowania w głosowaniu korespondencyjnym	*	*	*	*	0

Uwaga! Liczba z pkt. 8 pomniejszona o liczbę z pkt. 8a powinna być równa liczbie z pkt. 4. Dodatkowo liczba z pkt. 8a nie powinna być większa od liczby z pkt. 7e; jeśli tak nie jest — przypuszczalną przyczynę należy opisać w pkt. 15.

9	Liczba kart nieważnych (<i>innych niż urzędowo ustalone lub nieopatrzonych pieczęcią obwodowej komisji wyborczej ds. przeprowadzenia głosowania</i>)	*	*	*	*	0
10	Liczba kart ważnych	*	*	6	3	2

Uwaga! Suma liczb z pkt. 9 i 10 **musi być** równa liczbie z pkt. 8. Jeśli w pkt. 9 liczba jest większa niż 0, przyczynę należy opisać w pkt. 16.

11	Liczba głosów nieważnych (<i>z kart ważnych</i>)	*	*	*	1	2
11a	w tym z powodu postawienia znaku „X” obok nazwiska dwóch lub większej liczby kandydatów z różnych list	*	*	*	*	6
11b	w tym z powodu niepostawienia znaku „X” obok nazwiska żadnego kandydata	*	*	*	*	6
11c	w tym z powodu postawienia znaku „X” wyłącznie obok nazwiska kandydata na liście, której rejestracja została unieważniona (<i>art. 436 § 3 i 6 Kodeksu wyborczego</i>)	*	*	*	*	0

Uwaga! Suma liczb z pkt. 11a – 11c **musi być** równa liczbie z pkt. 11.

12	Liczba głosów ważnych oddanych łącznie na wszystkie listy kandydatów (<i>z kart ważnych</i>)	*	*	6	2	0
----	--	---	---	---	---	---

Uwaga! Suma liczb z pkt. 11 i 12 **musi być** równa liczbie z pkt. 10.

13. Na poszczególne listy kandydatów i umieszczonych na nich kandydatów oddano następujące liczby głosów ważnych:

Lista nr 2 - KOMITET WYBORCZY PSL

Liczba głosów ważnych oddanych na listę:	*	*	*	4	1
--	---	---	---	---	---

Na poszczególnych kandydatów z tej listy oddano następujące liczby głosów ważnych:

1	KUMOR-PILARCZYK Izabela Ewa	*	*	*	1	0
2	DŁUGOSZ Kazimierz Ludwik	*	*	*	*	3
3	CIECIERSKA Edyta	*	*	*	*	1
4	LIBNER Aleksandra	*	*	*	*	0
5	MINUCZYC-ZAPART Karolina	*	*	*	*	2
6	BUDŹKO Jarosław	*	*	*	1	6
7	MACEWICZ Wioletta Agata	*	*	*	*	7





8	SZYMAŃSKI Artur Włodzimierz	*	*	*	*	2
9	SZULECKI Rafał Tomasz	*	*	*	*	0
10	MATUSIK Konrad Maciej	*	*	*	*	0
Razem						4 1

Uwaga! Suma głosów oddanych na wszystkich kandydatów z danej listy (rubryka „Razem”) równa się liczbie głosów ważnych oddanych na tę listę. Wyjątek od tej zasady może dotyczyć listy, na której znajduje się nazwisko kandydata skreślonego z listy.

Lista nr 4 - KKW PLATFORMA.NOWOCZESNA KOALICJA OBYWATELSKA

Liczba głosów ważnych oddanych na listę:	*	*	1	0	7
--	---	---	---	---	---

Na poszczególnych kandydatów z tej listy oddano następujące liczby głosów ważnych:

1	ISSEL Małgorzata Barbara	*	*	*	5	3
2	ŚCIEBURA Włodzimierz Krzysztof	*	*	*	*	3
3	KAMIŃSKA Wiesława Elżbieta	*	*	*	*	5
4	BALCEWICZ Artur Ireneusz	*	*	*	*	2
5	ŁACNY Ewa Maria	*	*	*	1	7
6	DRZEWIECKA-WILUSZ Kornelia Katarzyna	*	*	*	*	2
7	SCHÖNBORN Otylia	*	*	*	*	4
8	MOTYKA Ewa Olga	*	*	*	*	8
9	KAPUSTA Mateusz	*	*	*	*	5
10	KORDYLEWSKI Tadeusz Waldemar	*	*	*	*	8
Razem						1 0 7

Uwaga! Suma głosów oddanych na wszystkich kandydatów z danej listy (rubryka „Razem”) równa się liczbie głosów ważnych oddanych na tę listę. Wyjątek od tej zasady może dotyczyć listy, na której znajduje się nazwisko kandydata skreślonego z listy.

Lista nr 5 - KKW SLD LEWICA RAZEM

Liczba głosów ważnych oddanych na listę:	*	*	*	8	7
--	---	---	---	---	---

Na poszczególnych kandydatów z tej listy oddano następujące liczby głosów ważnych:

1	SKOBELSKI Edward	*	*	*	2	4
2	POGORZELEC Radosław Roman	*	*	*	1	5
3	LITWINOWICZ Sabina Irena	*	*	*	*	1




Dylemnia

Wersja 2.1.10.0 KLK z dn. 2018-10-22 02:57:58 Tworzenie nowego protokołu



abb8-7e61-41d0-84d8-d22d-6e4d-d021-97d6



4	WOŁOWIĆZ Franciszek	*	*	*	3	6
5	PAWŁOW Agnieszka Wanda	*	*	*	*	2
6	ZDZITOWIECKI Zbigniew Józef	*	*	*	*	2
7	GEMBARA Teresa Ewa	*	*	*	*	0
8	SOBKÓW Daniel Marcin	*	*	*	*	3
9	KASPROLEWICZ Zdzisława Maria	*	*	*	*	1
10	NIEKAŁO Izabela Agnieszka	*	*	*	*	3
Razem		*	*	*	8	7

Uwaga! Suma głosów oddanych na wszystkich kandydatów z danej listy (rubryka „Razem”) równa się liczbie głosów ważnych oddanych na tę listę. Wyjątek od tej zasady może dotyczyć listy, na której znajduje się nazwisko kandydata skreślonego z listy.

Lista nr 10 - KW PRAWO I SPRAWIEDLIWOŚĆ

Liczba głosów ważnych oddanych na listę:	*	*	1	0	5
--	---	---	---	---	---

Na poszczególnych kandydatów z tej listy oddano następujące liczby głosów ważnych:

1	ŁAHUCIK Józef	*	*	*	2	5
2	NOWAKOWSKI Krzysztof	*	*	*	1	2
3	CZEKAJŁO Ryszard Zbigniew	*	*	*	1	2
4	MAZURKIEWICZ Katarzyna Natalia	*	*	*	*	9
5	MIRONCZUK Leszek Aleksander	*	*	*	*	6
6	JAWORSKA Emilia	*	*	*	*	7
7	CECUŁA Wioletta Elżbieta	*	*	*	*	3
8	MICHALSKI Jerzy Zbigniew	*	*	*	*	3
9	DROZD Kazimierz	*	*	*	2	5
10	KRZYŚKÓW Barbara Renata	*	*	*	*	3
Razem		*	*	1	0	5




Uwaga! Suma głosów oddanych na wszystkich kandydatów z danej listy (rubryka „Razem”) równa się liczbie głosów ważnych oddanych na tę listę. Wyjątek od tej zasady może dotyczyć listy, na której znajduje się nazwisko kandydata skreślonego z listy.

Dylewicz





abb8-7e61-41d0-84d8-d22d-6e4d-d021-97d6

Lista nr 11 - KW FORUM SAMORZĄDOWE POW. ŻARSKIEGO

Liczba głosów ważnych oddanych na listę:	*	*	1	3	5
--	---	---	---	---	---

Na poszczególnych kandydatów z tej listy oddano następujące liczby głosów ważnych:

1	ŁYBA Edward	*	*	*	3	8
2	FEMLAK Marek	*	*	*	5	2
3	WROŃSKA Maria Lucyna	*	*	*	1	2
4	MARKULAK Andrzej Kazimierz	*	*	*	*	5
5	JURECZKO Jolanta Maria	*	*	*	1	2
6	ŁYSKAWA Stefan	*	*	*	*	1
7	NOWAKOWSKA-SOKOŁOWSKA Anna Aleksandra	*	*	*	*	7
8	ZENGIEL Mirosław	*	*	*	*	3
9	HUSAR-ZAKOWICZ Grażyna	*	*	*	*	5
10	TUGA Krzysztof Jan	*	*	*	*	0
Razem		*	*	1	3	5

Uwaga! Suma głosów oddanych na wszystkich kandydatów z danej listy (rubryka „Razem”) równa się liczbie głosów ważnych oddanych na tę listę. Wyjątek od tej zasady może dotyczyć listy, na której znajduje się nazwisko kandydata skreślonego z listy.

Lista nr 12 - KWW DOBRE MIASTO-LEPSZY POWIAT

Liczba głosów ważnych oddanych na listę:	*	*	1	4	5
--	---	---	---	---	---

Na poszczególnych kandydatów z tej listy oddano następujące liczby głosów ważnych:

1	NAPIÓRKOWSKI Olaf Krzysztof	*	*	*	7	4
2	ŁOBACZ-BĄCAL Elżbieta	*	*	*	1	1
3	TABACZYŃSKA Ewa Wioleta	*	*	*	*	4
4	KROPSKI Jarosław Feliks	*	*	*	1	3
5	MATYJASEK Jan	*	*	*	*	9
6	OLCZYK Kamila	*	*	*	*	3
7	ŻEBROWSKI Roman	*	*	*	1	1
8	KNAPPE Bożena Cecylia	*	*	*	*	1

[Handwritten signature]

Wersja 2.1.10.0 KLK z dn. 2018-10-22 02:57:58 Tworzenie nowego protokołu



abb8-7e61-41d0-84d8-d22d-6e4d-d021-97d6

[Handwritten initials]

9	BUGANIK Tomasz Jakub	*	*	*	*	1
10	KĘPIŃSKI Bogdan Wiesław	*	*	*	1	8
Razem		*	*	1	4	5

Uwaga! Suma głosów oddanych na wszystkich kandydatów z danej listy (rubryka „Razem”) równa się liczbie głosów ważnych oddanych na tę listę. Wyjątek od tej zasady może dotyczyć listy, na której znajduje się nazwisko kandydata skreślonego z listy.


Dylania

Wersja 2.1.10.0 KLK z dn. 2018-10-22 02:57:58 Tworzenie nowego protokołu



abb8-7e61-41d0-84d8-d22d-6e4d-d021-97d6



IV. UWAGI I ADNOTACJE

- 14 *) Uwagi o przypuszczalnej przyczynie różnicy pomiędzy sumą liczb z pkt. 3 i 4 a liczbą z pkt. 2; jeżeli różnica nie występuje, wpisać „brak uwag”:
brak uwag
- 15 *) Uwagi o przypuszczalnej przyczynie różnicy pomiędzy liczbą z pkt. 8 pomniejszoną o liczbę z pkt. 8a a liczbą z pkt. 4, a także o przypuszczalnej przyczynie różnicy pomiędzy liczbą z pkt. 8a a liczbą z pkt. 7e; jeżeli różnice nie występują, wpisać „brak uwag”:
brak uwag
- 16 *) Uwagi o przypuszczalnej przyczynie wystąpienia kart nieważnych (pkt. 9); jeżeli liczba w pkt. 9 wynosi 0, wpisać „brak uwag”:
brak uwag
- 17 *) W trakcie głosowania wydano następujące zarządzenia; jeżeli nie wydano, wpisać „brak zarządzeń”:
brak zarządzeń
- 18 *) Adnotacja o wniesieniu uwag przez mężów zaufania z wymienieniem konkretnych zarzutów **); jeżeli nie ma, wpisać odpowiednio „brak zarzutów” lub „brak mężów zaufania w obwodzie”:
brak zarzutów
- 19 *) Adnotacja o wniesieniu uwag przez członków obwodowej komisji wyborczej ds. ustalenia wyników głosowania z wymienieniem konkretnych zarzutów **); jeżeli nie ma, wpisać „brak zarzutów”:
brak zarzutów
- 20 *) Inne uwagi; jeżeli nie ma, wpisać „brak uwag”:
brak uwag

Przy sporządzeniu protokołu obecni byli członkowie obwodowej komisji wyborczej ds. ustalenia wyników głosowania:

1)	Smolarek Janina Danuta	Przewodniczący	<i>Smolarek</i>
2)	Nowakowski Andrzej	Zastępca Przewodniczącego	<i>Nowakowski</i>
3)	Dylewicz Dorota	Członek	<i>Dylewicz</i>
4)	Polańska Aleksandra	Członek	<i>Polańska</i>
5)	Sygutowska Aleksandra Julia	Członek	<i>Sygutowska</i>
6)	Szymańska Krystyna	Członek	<i>Szymańska</i>
7)	Warzocha Władysław	Członek	<i>Warzocha</i>



*) Jeżeli treść dotycząca danego punktu protokołu nie mieści się na formularzu, należy dołączyć ją do protokołu, zaznaczając to w odpowiednim punkcie protokołu.

**) W razie zgłoszenia uwag przez mężów zaufania lub członków obwodowej komisji wyborczej ds. ustalenia wyników głosowania, stanowisko obwodowej komisji wyborczej ds. ustalenia wyników głosowania wobec zarzutów należy dołączyć do protokołu

Dylewicz
[Signature]



abb8-7e61-41d0-84d8-d22d-6e4d-d021-97d6

[Handwritten initials]