

WYBORY DO RADY POWIATU												
Kod terytorialny gminy	0	8	1	1	0	2	Nr obwodu głosowania	*	*	*	1	
Siedziba Obwodowej Komisji Wyborczej ds. Ustalenia Wyników Głosowania (adres)			Szkoła Podstawowa Nr 8, ul. Staszica 16, 68-200 Żary									
Gmina	m. Żary		Powiat	żarski			Województwo	lubuskie				
Okręg wyborczy nr	*	1	Powiatowa Komisja Wyborcza w Żarach									
Obejmujący mandatów	8		Dla wyboru Rady Powiatu Żarskiego									

PROTOKÓŁ WYNIKÓW GŁOSOWANIA W OBWODZIE NA LISTY KANDYDATÓW NA RADNYCH

Głosowanie rozpoczęło się w dniu 21 października 2018 r. o godz. 07:00 i trwało do godz. 21:00.

I. ROZLICZENIE SPISU WYBORCÓW I KART DO GŁOSOWANIA

Uwaga! Komisja wpisuje dane dotyczące liczby wyborców umieszczonych wyłącznie w części A spisu (obywatele polscy)

1	Liczba wyborców uprawnionych do głosowania (umieszczonych w części A spisu, z uwzględnieniem dodatkowych formularzy) w chwili zakończenia głosowania	*	1	8	2	4
2	Liczba otrzymanych przez obwodową komisję wyborczą ds. przeprowadzenia głosowania kart do głosowania, ustalona po ich przeliczeniu przed rozpoczęciem głosowania	*	1	6	4	5
3	Liczba kart niewykorzystanych	*	*	6	7	7
4	Liczba wyborców, którym wydano karty do głosowania (liczba podpisów w części A spisu oraz adnotacje o wydaniu karty bez potwierdzenia podpisem w spisie)	*	*	9	6	9

Uwaga! Suma liczb z pkt. 3 i 4 powinna być równa liczbie z pkt. 2, jeśli tak nie jest — przypuszczalną przyczynę należy opisać w pkt. 14.

II. GŁOSOWANIE PRZEZ PEŁNOMOCNIKA I GŁOSOWANIE KORESPONDENCYJNE

5	Liczba wyborców głosujących przez pełnomocnika (liczba kart do głosowania wydanych na podstawie aktów pełnomocnictwa otrzymanych przez obwodową komisję wyborczą ds. przeprowadzenia głosowania)	*	*	*	*	0
6	Liczba wyborców, którym wysłano pakiety wyborcze	*	*	*	*	0
7	Liczba otrzymanych kopert zwrotnych w głosowaniu korespondencyjnym	*	*	*	*	0
7a	Liczba kopert zwrotnych w głosowaniu korespondencyjnym, w których nie było oświadczenia o osobistym i tajnym oddaniu głosu	*	*	*	*	0
7b	Liczba kopert zwrotnych w głosowaniu korespondencyjnym, w których oświadczenie nie było podpisane przez wyborcę	*	*	*	*	0
7c	Liczba kopert zwrotnych w głosowaniu korespondencyjnym, w których nie było koperty na karty do głosowania	*	*	*	*	0
7d	Liczba kopert zwrotnych w głosowaniu korespondencyjnym, w których znajdowała się niezaklejona koperta na karty do głosowania	*	*	*	*	0
7e	Liczba kopert na karty do głosowania w głosowaniu korespondencyjnym wrzuconych do urny	*	*	*	*	0

Uwaga! Liczba z pkt. 7 nie może być większa od liczby z pkt. 6. Suma liczb z pkt. 7a – 7e nie może być mniejsza od liczby z pkt. 7.



Wersja 2.1.10.0 Edycja protokołu pobranego z systemu

f767-00a2-443b-62b4-fc7c-03d3-f81f-a780

Handwritten signatures and initials:
Jato
K
M

III. USTALENIE WYNIKÓW GŁOSOWANIA

Obwodowa komisja wyborcza ds. ustalenia wyników głosowania stwierdziła, że pieczęcie na urnie pozostały nienaruszone. Po wyjęciu kart z urny komisja ustaliła na ich podstawie następujące wyniki głosowania:

8	Liczba kart wyjętych z urny	*	*	9	6	7
8a	w tym liczba kart wyjętych z kopert na karty do głosowania w głosowaniu korespondencyjnym	*	*	*	*	0

Uwaga! Liczba z pkt. 8 pomniejszona o liczbę z pkt. 8a powinna być równa liczbie z pkt. 4. Dodatkowo liczba z pkt. 8a nie powinna być większa od liczby z pkt. 7e; jeśli tak nie jest — przypuszczalną przyczynę należy opisać w pkt. 15.

9	Liczba kart nieważnych (<i>innych niż urzędowo ustalone lub nieopatrzonych pieczęcią obwodowej komisji wyborczej ds. przeprowadzenia głosowania</i>)	*	*	*	*	0
10	Liczba kart ważnych	*	*	9	6	7

Uwaga! Suma liczb z pkt. 9 i 10 musi być równa liczbie z pkt. 8. Jeśli w pkt. 9 liczba jest większa niż 0, przyczynę należy opisać w pkt. 16.

11	Liczba głosów nieważnych (<i>z kart ważnych</i>)	*	*	*	2	9
11a	w tym z powodu postawienia znaku „X” obok nazwiska dwóch lub większej liczby kandydatów z różnych list	*	*	*	*	9
11b	w tym z powodu niepostawienia znaku „X” obok nazwiska żadnego kandydata	*	*	*	2	0
11c	w tym z powodu postawienia znaku „X” wyłącznie obok nazwiska kandydata na liście, której rejestracja została unieważniona (<i>art. 436 § 3 i 6 Kodeksu wyborczego</i>)	*	*	*	*	0

Uwaga! Suma liczb z pkt. 11a – 11c musi być równa liczbie z pkt. 11.

12	Liczba głosów ważnych oddanych łącznie na wszystkie listy kandydatów (<i>z kart ważnych</i>)	*	*	9	3	8
----	--	---	---	---	---	---

Uwaga! Suma liczb z pkt. 11 i 12 musi być równa liczbie z pkt. 10.

13. Na poszczególne listy kandydatów i umieszczonych na nich kandydatów oddano następujące liczby głosów ważnych:

Lista nr 2 - KOMITET WYBORCZY PSL

Liczba głosów ważnych oddanych na listę:	*	*	*	3	0
--	---	---	---	---	---

Na poszczególnych kandydatów z tej listy oddano następujące liczby głosów ważnych:

1	KUMOR-PILARCZYK Izabela Ewa	*	*	*	*	4
2	DŁUGOSZ Kazimierz Ludwik	*	*	*	*	6
3	CIECIERSKA Edyta	*	*	*	*	4
4	LIBNER Aleksandra	*	*	*	*	0
5	MINUCZYC-ZAPART Karolina	*	*	*	*	4
6	BUDŹKO Jarosław	*	*	*	*	0
7	MACEWICZ Wioletta Agata	*	*	*	*	3



Wersja 2.1.10.0 Edycja protokołu pobranego z systemu

f767-00a2-443b-62b4-fc7c-03d3-f81f-a780

[Handwritten signatures and marks]

8	SZYMAŃSKI Artur Włodzimierz	*	*	*	*	4
9	SZULECKI Rafał Tomasz	*	*	*	*	2
10	MATUSIK Konrad Maciej	*	*	*	*	3
Razem						3 0

Uwaga! Suma głosów oddanych na wszystkich kandydatów z danej listy (rubryka „Razem”) równa się liczbie głosów ważnych oddanych na tę listę. Wyjątek od tej zasady może dotyczyć listy, na której znajduje się nazwisko kandydata skreślonego z listy.

Lista nr 4 - KKW PLATFORMA.NOWOCZESNA KOALICJA OBYWATELSKA

Liczba głosów ważnych oddanych na listę:	*	*	1	5	8
--	---	---	---	---	---

Na poszczególnych kandydatów z tej listy oddano następujące liczby głosów ważnych:

1	ISSEL Małgorzata Barbara	*	*	*	8	0
2	ŚCIEBURA Włodzimierz Krzysztof	*	*	*	*	8
3	KAMIŃSKA Wiesława Elżbieta	*	*	*	1	2
4	BALCEWICZ Artur Ireneusz	*	*	*	*	4
5	ŁACNY Ewa Maria	*	*	*	1	5
6	DRZEWIECKA-WILUSZ Kornelia Katarzyna	*	*	*	*	4
7	SCHÖNBORN Otylia	*	*	*	*	1
8	MOTYKA Ewa Olga	*	*	*	*	6
9	KAPUSTA Mateusz	*	*	*	*	5
10	KORDYLEWSKI Tadeusz Waldemar	*	*	*	2	3
Razem						1 5 8

Uwaga! Suma głosów oddanych na wszystkich kandydatów z danej listy (rubryka „Razem”) równa się liczbie głosów ważnych oddanych na tę listę. Wyjątek od tej zasady może dotyczyć listy, na której znajduje się nazwisko kandydata skreślonego z listy.

Lista nr 5 - KKW SLD LEWICA RAZEM

Liczba głosów ważnych oddanych na listę:	*	*	1	5	5
--	---	---	---	---	---

Na poszczególnych kandydatów z tej listy oddano następujące liczby głosów ważnych:

1	SKOBELSKI Edward	*	*	*	5	5
2	POGORZELEC Radosław Roman	*	*	*	2	7
3	LITWINOWICZ Sabina Irena	*	*	*	*	0



Handwritten signatures and initials in the bottom right corner.

4	WOŁOWICZ Franciszek	*	*	*	4	1
5	PAWŁOW Agnieszka Wanda	*	*	*	*	4
6	ZDZITOWIECKI Zbigniew Józef	*	*	*	*	9
7	GEMBARA Teresa Ewa	*	*	*	*	8
8	SOBKÓW Daniel Marcin	*	*	*	*	3
9	KASPROLEWICZ Zdzisława Maria	*	*	*	*	2
10	NIEKAŁO Izabela Agnieszka	*	*	*	*	6
Razem		*	*	1	5	5

Uwaga! Suma głosów oddanych na wszystkich kandydatów z danej listy (rubryka „Razem”) równa się liczbie głosów ważnych oddanych na tę listę. Wyjątek od tej zasady może dotyczyć listy, na której znajduje się nazwisko kandydata skreślonego z listy.

Lista nr 10 - KW PRAWO I SPRAWIEDLIWOŚĆ

Liczba głosów ważnych oddanych na listę:	*	*	2	1	1
--	---	---	---	---	---

Na poszczególnych kandydatów z tej listy oddano następujące liczby głosów ważnych:

1	ŁAHUCIK Józef	*	*	*	5	0
2	NOWAKOWSKI Krzysztof	*	*	*	3	7
3	CZEKAJŁO Ryszard Zbigniew	*	*	*	2	5
4	MAZURKIEWICZ Katarzyna Natalia	*	*	*	1	5
5	MIRONCZUK Leszek Aleksander	*	*	*	*	1
6	JAWORSKA Emilia	*	*	*	1	3
7	CECUŁA Wioletta Elżbieta	*	*	*	*	2
8	MICHALSKI Jerzy Zbigniew	*	*	*	*	1
9	DROZD Kazimierz	*	*	*	5	8
10	KRZYŚKÓW Barbara Renata	*	*	*	*	9
Razem		*	*	2	1	1

Uwaga! Suma głosów oddanych na wszystkich kandydatów z danej listy (rubryka „Razem”) równa się liczbie głosów ważnych oddanych na tę listę. Wyjątek od tej zasady może dotyczyć listy, na której znajduje się nazwisko kandydata skreślonego z listy.

[Handwritten signatures and initials]



Lista nr 11 - KW FORUM SAMORZĄDOWE POW. ŻARSKIEGO

Liczba głosów ważnych oddanych na listę:	*	*	1	5	0
--	---	---	---	---	---

Na poszczególnych kandydatów z tej listy oddano następujące liczby głosów ważnych:

1	ŁYBA Edward	*	*	*	1	8
2	FEMŁAK Marek	*	*	*	5	4
3	WROŃSKA Maria Lucyna	*	*	*	1	0
4	MARKULAŁ Andrzej Kazimierz	*	*	*	2	2
5	JURECZKO Jolanta Maria	*	*	*	*	8
6	ŁYSKAWA Stefan	*	*	*	*	7
7	NOWAKOWSKA-SOKOŁOWSKA Anna Aleksandra	*	*	*	*	7
8	ZENGIEL Mirosław	*	*	*	1	3
9	HUSAR-ZAKOWICZ Grażyna	*	*	*	*	4
10	TUGA Krzysztof Jan	*	*	*	*	7
Razem		*	*	1	5	0

Uwaga! Suma głosów oddanych na wszystkich kandydatów z danej listy (rubryka „Razem”) równa się liczbie głosów ważnych oddanych na tę listę. Wyjątek od tej zasady może dotyczyć listy, na której znajduje się nazwisko kandydata skreślonego z listy.

Lista nr 12 - KWW DOBRE MIASTO-LEPSZY POWIAT

Liczba głosów ważnych oddanych na listę:	*	*	2	3	4
--	---	---	---	---	---

Na poszczególnych kandydatów z tej listy oddano następujące liczby głosów ważnych:

1	NAPIÓRKOWSKI Olaf Krzysztof	*	*	*	8	9
2	ŁOBACZ-BĄCAL Elżbieta	*	*	*	3	3
3	TABACZYŃSKA Ewa Wioleta	*	*	*	*	9
4	KROPSKI Jarosław Feliks	*	*	*	1	2
5	MATYJASEK Jan	*	*	*	*	8
6	OLCZYK Kamila	*	*	*	*	1
7	ŻEBROWSKI Roman	*	*	*	1	1
8	KNAPPE Bożena Cecylia	*	*	*	*	1



[Handwritten signatures and marks]

9	BUGANIK Tomasz Jakub	*	*	*	*	5
10	KĘPIŃSKI Bogdan Wiesław	*	*	*	6	5
Razem		*	*	2	3	4



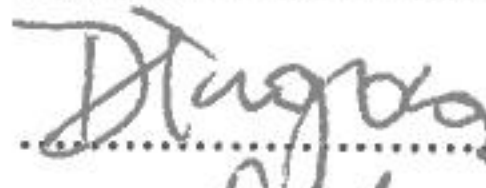

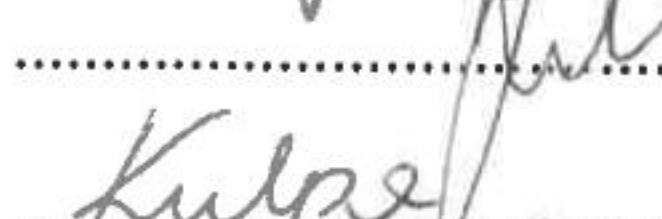


Uwaga! Suma głosów oddanych na wszystkich kandydatów z danej listy (rubryka „Razem”) równa się liczbie głosów ważnych oddanych na tę listę. Wyjątek od tej zasady może dotyczyć listy, na której znajduje się nazwisko kandydata skreślonego z listy.



IV. UWAGI I ADNOTACJE

- 14 *) Uwagi o przypuszczalnej przyczynie różnicy pomiędzy sumą liczb z pkt. 3 i 4 a liczbą z pkt. 2; jeżeli różnica nie występuje, wpisać „brak uwag”:
Prawdopodobnie Komisja ds. przeprowadzenia głosowania nie dokładnie przeliczyła karty
- 15 *) Uwagi o przypuszczalnej przyczynie różnicy pomiędzy liczbą z pkt. 8 pomniejszoną o liczbę z pkt. 8a a liczbą z pkt. 4, a także o przypuszczalnej przyczynie różnicy pomiędzy liczbą z pkt. 8a a liczbą z pkt. 7e; jeżeli różnice nie występują, wpisać „brak uwag”:
Prawdopodobieństwo wyniesienia karty przez wyborcę lub prawdopodobieństwo nie wydania karty przez komisję ds. głosowania wyborcy
- 16 *) Uwagi o przypuszczalnej przyczynie wystąpienia kart nieważnych (pkt. 9); jeżeli liczba w pkt. 9 wynosi 0, wpisać „brak uwag”:
brak uwag
- 17 *) W trakcie głosowania wydano następujące zarządzenia; jeżeli nie wydano, wpisać „brak zarządzeń”:
brak zarządzeń
- 18 *) Adnotacja o wniesieniu uwag przez mężów zaufania z wymienieniem konkretnych zarzutów **); jeżeli nie ma, wpisać odpowiednio „brak zarzutów” lub „brak mężów zaufania w obwodzie”:
brak mężów zaufania
- 19 *) Adnotacja o wniesieniu uwag przez członków obwodowej komisji wyborczej ds. ustalenia wyników głosowania z wymienieniem konkretnych zarzutów **); jeżeli nie ma, wpisać „brak zarzutów”:
brak zarzutów
- 20 *) Inne uwagi; jeżeli nie ma, wpisać „brak uwag”:
brak uwag

Przy sporządzeniu protokołu obecni byli członkowie obwodowej komisji wyborczej ds. ustalenia wyników głosowania:

- | | | | |
|----|------------------------|---------------------------|---|
| 1) | Łańko Sebastian | Przewodniczący |  |
| 2) | Góra Wojciech | Zastępca Przewodniczącego |  |
| 3) | Długosz Marek Józef | Członek |  |
| 4) | Grajnert Roksana | Członek |  |
| 5) | Jarmolska Anna Barbara | Członek |  |
| 6) | Kulpa Paulina Emilia | Członek |  |
| 7) | Witchen Magdalena | Członek |  |



*) Jeżeli treść dotycząca danego punktu protokołu nie mieści się na formularzu, należy dołączyć ją do protokołu, zaznaczając to w odpowiednim punkcie protokołu.

**) W razie zgłoszenia uwag przez mężów zaufania lub członków obwodowej komisji wyborczej ds. ustalenia wyników głosowania, stanowisko obwodowej komisji wyborczej ds. ustalenia wyników głosowania wobec zarzutów należy dołączyć do protokołu

