

| WYBORY DO RADY POWIATU | | | | | | | | | | | | |
|---|---|---|--------------------------------------|---|-----------|---|----------------------|-------------|-------------|---|---|--|
| Kod terytorialny gminy | 1 | 2 | 0 | 4 | 0 | 6 | Nr obwodu głosowania | * | * | * | 7 | |
| Siedziba Obwodowej Komisji Wyborczej ds. Ustalenia Wyników Głosowania (adres) | Dom Ludowy w Smykowie, Smyków Jeziorańska 1, 33-206 Luszowice | | | | | | | | | | | |
| Gmina | gm. Radgoszcz | | | Powiat | dąbrowski | | | Województwo | małopolskie | | | |
| Okręg wyborczy nr | * | 3 | | Powiatowa Komisja Wyborcza w Dąbrowie Tarnowskiej | | | | | | | | |
| Obejmujący mandatów | 6 | | Dla wyboru Rady Powiatu Dąbrowskiego | | | | | | | | | |

PROTOKÓŁ WYNIKÓW GŁOSOWANIA W OBWODZIE NA LISTY KANDYDATÓW NA RADNYCH

Głosowanie rozpoczęło się w dniu 21 października 2018 r. o godz. 07:00 i trwało do godz. 21:00.

I. ROZLICZENIE SPISU WYBORCÓW I KART DO GŁOSOWANIA

Uwaga! Komisja wpisuje dane dotyczące liczby wyborców umieszczonych wyłącznie w części A spisu (obywatele polscy)


| | | | | | | |
|---|--|---|---|---|---|---|
| 1 | Liczba wyborców uprawnionych do głosowania (umieszczonych w części A spisu, z uwzględnieniem dodatkowych formularzy) w chwili zakończenia głosowania | * | * | 4 | 9 | 5 |
| 2 | Liczba otrzymanych przez obwodową komisję wyborczą ds. przeprowadzenia głosowania kart do głosowania, ustalona po ich przeliczeniu przed rozpoczęciem głosowania | * | * | 4 | 4 | 6 |
| 3 | Liczba kart niewykorzystanych | * | * | 1 | 8 | 0 |
| 4 | Liczba wyborców, którym wydano karty do głosowania (liczba podpisów w części A spisu oraz adnotacje o wydaniu karty bez potwierdzenia podpisem w spisie) | * | * | 2 | 6 | 6 |

Uwaga! Suma liczb z pkt. 3 i 4 powinna być równa liczbie z pkt. 2, jeśli tak nie jest — przypuszczalną przyczynę należy opisać w pkt. 14.

II. GŁOSOWANIE PRZEZ PEŁNOMOCNIKA I GŁOSOWANIE KORESPONDENCYJNE

| | | | | | | |
|----|--|---|---|---|---|---|
| 5 | Liczba wyborców głosujących przez pełnomocnika (liczba kart do głosowania wydanych na podstawie aktów pełnomocnictwa otrzymanych przez obwodową komisję wyborczą ds. przeprowadzenia głosowania) | * | * | * | * | 0 |
| 6 | Liczba wyborców, którym wysłano pakiety wyborcze | * | * | * | * | 0 |
| 7 | Liczba otrzymanych kopert zwrotnych w głosowaniu korespondencyjnym | * | * | * | * | 0 |
| 7a | Liczba kopert zwrotnych w głosowaniu korespondencyjnym, w których nie było oświadczenia o osobistym i tajnym oddaniu głosu | * | * | * | * | 0 |
| 7b | Liczba kopert zwrotnych w głosowaniu korespondencyjnym, w których oświadczenie nie było podpisane przez wyborcę | * | * | * | * | 0 |
| 7c | Liczba kopert zwrotnych w głosowaniu korespondencyjnym, w których nie było koperty na karty do głosowania | * | * | * | * | 0 |
| 7d | Liczba kopert zwrotnych w głosowaniu korespondencyjnym, w których znajdowała się niezaklejona koperta na karty do głosowania | * | * | * | * | 0 |
| 7e | Liczba kopert na karty do głosowania w głosowaniu korespondencyjnym wrzuconych do urny | * | * | * | * | 0 |

Uwaga! Liczba z pkt. 7 nie może być większa od liczby z pkt. 6. Suma liczb z pkt. 7a – 7e nie może być mniejsza od liczby z pkt. 7.



3ba3-01f4-7354-d27c-7275-d19b-53ba-937e

1. G
2. S
3. KB
4. B

5. Ch
6. M
7. AM
8. H
9. G

III. USTALENIE WYNIKÓW GŁOSOWANIA

Obwodowa komisja wyborcza ds. ustalenia wyników głosowania stwierdziła, że pieczęcie na urnie pozostały nienaruszone. Po wyjęciu kart z urny komisja ustaliła na ich podstawie następujące wyniki głosowania:

| | | | | | | |
|----|---|---|---|---|---|---|
| 8 | Liczba kart wyjętych z urny | * | * | 2 | 6 | 6 |
| 8a | w tym liczba kart wyjętych z kopert na karty do głosowania w głosowaniu korespondencyjnym | * | * | * | * | 0 |

Uwaga! Liczba z pkt. 8 pomniejszona o liczbę z pkt. 8a powinna być równa liczbie z pkt. 4. Dodatkowo liczba z pkt. 8a nie powinna być większa od liczby z pkt. 7e; jeśli tak nie jest — przypuszczalną przyczynę należy opisać w pkt. 15.

| | | | | | | |
|----|--|---|---|---|---|---|
| 9 | Liczba kart nieważnych (<i>innych niż urzędowo ustalone lub nieopatrzonych pieczęcią obwodowej komisji wyborczej ds. przeprowadzenia głosowania</i>) | * | * | * | * | 0 |
| 10 | Liczba kart ważnych | * | * | 2 | 6 | 6 |

Uwaga! Suma liczb z pkt. 9 i 10 **musi być** równa liczbie z pkt. 8. Jeśli w pkt. 9 liczba jest większa niż 0, przyczynę należy opisać w pkt. 16.

| | | | | | | |
|-----|--|---|---|---|---|---|
| 11 | Liczba głosów nieważnych (<i>z kart ważnych</i>) | * | * | * | 2 | 1 |
| 11a | w tym z powodu postawienia znaku „X” obok nazwiska dwóch lub większej liczby kandydatów z różnych list | * | * | * | 1 | 4 |
| 11b | w tym z powodu niepostawienia znaku „X” obok nazwiska żadnego kandydata | * | * | * | * | 7 |
| 11c | w tym z powodu postawienia znaku „X” wyłącznie obok nazwiska kandydata na liście, której rejestracja została unieważniona (<i>art. 436 § 3 i 6 Kodeksu wyborczego</i>) | * | * | * | * | 0 |

Uwaga! Suma liczb z pkt. 11a – 11c **musi być** równa liczbie z pkt. 11.

| | | | | | | |
|----|--|---|---|---|---|---|
| 12 | Liczba głosów ważnych oddanych łącznie na wszystkie listy kandydatów (<i>z kart ważnych</i>) | * | * | 2 | 4 | 5 |
|----|--|---|---|---|---|---|

Uwaga! Suma liczb z pkt. 11 i 12 **musi być** równa liczbie z pkt. 10.


13. Na poszczególne listy kandydatów i umieszczonych na nich kandydatów oddano następujące liczby głosów ważnych:

Lista nr 2 - KOMITET WYBORCZY PSL

| | | | | | |
|--|---|---|---|---|---|
| Liczba głosów ważnych oddanych na listę: | * | * | * | 4 | 7 |
|--|---|---|---|---|---|

Na poszczególnych kandydatów z tej listy oddano następujące liczby głosów ważnych:

| | | | | | | |
|---|-----------------------|---|---|---|---|---|
| 1 | KOPIA Marek | * | * | * | 3 | 2 |
| 2 | WADAS Marian Zbigniew | * | * | * | * | 0 |
| 3 | DĄBROŚ Stella Józefa | * | * | * | * | 1 |
| 4 | KLIMEK Renata Beata | * | * | * | 1 | 4 |
| 5 | DOROŻ Czesław | * | * | * | * | 0 |
| 6 | SIPIOR Jan | * | * | * | * | 0 |
| 7 | WRZODAK Krystyna | * | * | * | * | 0 |



5. Or
6. MK
7. AM
8. P
9. Z

1. G
2. B
3. XB
4. Z

| | | | | | | |
|-------|--------------------|---|---|---|---|---|
| 8 | KOZACZKA Krzysztof | * | * | * | * | 0 |
| Razem | | * | * | * | 4 | 7 |

Uwaga! Suma głosów oddanych na wszystkich kandydatów z danej listy (rubryka „Razem”) równa się liczbie głosów ważnych oddanych na tę listę. Wyjątek od tej zasady może dotyczyć listy, na której znajduje się nazwisko kandydata skreślonego z listy.

Lista nr 10 - KW PRAWO I SPRAWIEDLIWOŚĆ

| | | | | | |
|--|---|---|---|---|---|
| Liczba głosów ważnych oddanych na listę: | * | * | 1 | 3 | 4 |
|--|---|---|---|---|---|

Na poszczególnych kandydatów z tej listy oddano następujące liczby głosów ważnych:

| | | | | | | |
|-------|------------------------|---|---|---|---|---|
| 1 | BRYK Krzysztof | * | * | * | * | 5 |
| 2 | KWIATKOWSKI Kamil | * | * | * | * | 8 |
| 3 | KUPIEC Krzysztof Marek | * | * | * | * | 0 |
| 4 | LUSZOWIECKI Stefan | * | * | 1 | 0 | 7 |
| 5 | BIELASZKA Piotr Paweł | * | * | * | * | 3 |
| 6 | WAJDA Bogusława | * | * | * | * | 0 |
| 7 | MOTYKA Jolanta Maria | * | * | * | 1 | 1 |
| 8 | ŁUSZCZ Barbara | * | * | * | * | 0 |
| Razem | | * | * | 1 | 3 | 4 |

Uwaga! Suma głosów oddanych na wszystkich kandydatów z danej listy (rubryka „Razem”) równa się liczbie głosów ważnych oddanych na tę listę. Wyjątek od tej zasady może dotyczyć listy, na której znajduje się nazwisko kandydata skreślonego z listy.


Lista nr 15 - KWW WSPÓLNOTA SAMORZĄDU POWIŚLA DĄBROWSKIEGO

| | | | | | |
|--|---|---|---|---|---|
| Liczba głosów ważnych oddanych na listę: | * | * | * | 5 | 3 |
|--|---|---|---|---|---|

Na poszczególnych kandydatów z tej listy oddano następujące liczby głosów ważnych:

| | | | | | | |
|---|------------------------|---|---|---|---|---|
| 1 | BELZOWSKI Tomasz Piotr | * | * | * | * | 1 |
| 2 | DROŹDŹOWSKI Kazimierz | * | * | * | 4 | 8 |
| 3 | FURGAŁ Teresa Elżbieta | * | * | * | * | 0 |
| 4 | PIKUL Agata | * | * | * | * | 3 |
| 5 | ŁACHUT Jacek | * | * | * | * | 0 |
| 6 | TOPÓR Małgorzata | * | * | * | * | 0 |

1. 9
2. 4
3. 10
4. 3



5. 1
6. 2
7. 1
8. 1
9. 1

| | | | | | | |
|-------|------------------|---|---|---|---|---|
| 7 | ZIOBRO Władysław | * | * | * | * | 1 |
| Razem | | | | | | 3 |

Uwaga! Suma głosów oddanych na wszystkich kandydatów z danej listy (rubryka „Razem”) równa się liczbie głosów ważnych oddanych na tę listę. Wyjątek od tej zasady może dotyczyć listy, na której znajduje się nazwisko kandydata skreślonego z listy.

Lista nr 16 - KWW NIEZALEŻNI ZIEMI DĄBROWSKIEJ


| | | | | | |
|--|---|---|---|---|---|
| Liczba głosów ważnych oddanych na listę: | * | * | * | 1 | 1 |
|--|---|---|---|---|---|

Na poszczególnych kandydatów z tej listy oddano następujące liczby głosów ważnych:

| | | | | | | |
|-------|---------------------------|---|---|---|---|---|
| 1 | URBANIK Andrzej Ignacy | * | * | * | * | 0 |
| 2 | ZUZIAK Jan Marian | * | * | * | * | 5 |
| 3 | MURCZEK Adam | * | * | * | * | 0 |
| 4 | CHWAŁEK Ewa Magdalena | * | * | * | * | 6 |
| 5 | DADEJ Grażyna | * | * | * | * | 0 |
| 6 | DZIĘGIEL Jarosław Andrzej | * | * | * | * | 0 |
| 7 | KABAT Wojciech Kazimierz | * | * | * | * | 0 |
| 8 | SZYMAŃSKA Krystyna | * | * | * | * | 0 |
| Razem | | | | | | 1 |

Uwaga! Suma głosów oddanych na wszystkich kandydatów z danej listy (rubryka „Razem”) równa się liczbie głosów ważnych oddanych na tę listę. Wyjątek od tej zasady może dotyczyć listy, na której znajduje się nazwisko kandydata skreślonego z listy.

1. *[signature]*
2. *[signature]*
3. *[signature]*
4. *[signature]*



5. *[signature]*
6. *[signature]*
7. *[signature]*
8. *[signature]*
9. *[signature]*

IV. UWAGI I ADNOTACJE

- 14 *) Uwagi o przypuszczalnej przyczynie różnicy pomiędzy sumą liczb z pkt. 3 i 4 a liczbą z pkt. 2; jeżeli różnica nie występuje, wpisać „brak uwag”:
brak uwag
- 15 *) Uwagi o przypuszczalnej przyczynie różnicy pomiędzy liczbą z pkt. 8 pomniejszoną o liczbę z pkt. 8a a liczbą z pkt. 4, a także o przypuszczalnej przyczynie różnicy pomiędzy liczbą z pkt. 8a a liczbą z pkt. 7e; jeżeli różnice nie występują, wpisać „brak uwag”:
brak uwag
- 16 *) Uwagi o przypuszczalnej przyczynie wystąpienia kart nieważnych (pkt. 9); jeżeli liczba w pkt. 9 wynosi 0, wpisać „brak uwag”:
brak uwag
- 17 *) W trakcie głosowania wydano następujące zarządzenia; jeżeli nie wydano, wpisać „brak zarządzeń”:
brak zarządzeń
- 18 *) Adnotacja o wniesieniu uwag przez mężów zaufania z wymienieniem konkretnych zarzutów **); jeżeli nie ma, wpisać odpowiednio „brak zarzutów” lub „brak mężów zaufania w obwodzie”:
brak mężów zaufania w obwodzie
- 19 *) Adnotacja o wniesieniu uwag przez członków obwodowej komisji wyborczej ds. ustalenia wyników głosowania z wymienieniem konkretnych zarzutów **); jeżeli nie ma, wpisać „brak zarzutów”:
brak zarzutów
- 20 *) Inne uwagi; jeżeli nie ma, wpisać „brak uwag”:
brak uwag

Przy sporządzeniu protokołu obecni byli członkowie obwodowej komisji wyborczej ds. ustalenia wyników głosowania:

| | | | |
|----|------------------------|---------------------------|-------------------------|
| 1) | Szkotak Marta Dominika | Przewodniczący | <i>Marta Szkotak</i> |
| 2) | Surgot Ewa Bogumiła | Zastępca Przewodniczącego | <i>Ewa Surgot</i> |
| 3) | Babiarz Kinga Anna | Członek | <i>Babiarz Kinga</i> |
| 4) | Bator Wojciech | Członek | <i>Wojciech Bator</i> |
| 5) | Ćwiok Grzegorz Stefan | Członek | <i>Grzegorz Ćwiok</i> |
| 6) | Kawa Martyna Karolina | Członek | <i>Kawa Martyna</i> |
| 7) | Małek Aneta Anna | Członek | <i>Aneta Małek</i> |
| 8) | Noga Elżbieta | Członek | <i>Noga Elżbieta</i> |
| 9) | Warias Stanisław | Członek | <i>Stanisław Warias</i> |



*) Jeżeli treść dotycząca danego punktu protokołu nie mieści się na formularzu, należy dołączyć ją do protokołu, zaznaczając to w odpowiednim punkcie protokołu.

***) W razie zgłoszenia uwag przez mężów zaufania lub członków obwodowej komisji wyborczej ds. ustalenia wyników głosowania, stanowisko obwodowej komisji wyborczej ds. ustalenia wyników głosowania wobec zarzutów należy dołączyć do protokołu

