

| WYBORY DO RADY POWIATU | | | | | | | | | | | | |
|---|---------------|---|---|---|--------------|---|---|-------------|----------------------|--|--|---------|
| Kod terytorialny gminy | | | 1 | 4 | 1 | 8 | 0 | 4 | Nr obwodu głosowania | | | * * * 4 |
| Siedziba Obwodowej Komisji Wyborczej ds. Ustalenia Wyników Głosowania (adres) | | | | Oddział Szkoły Podstawowej nr 5, ul. Sikorskiego 20, 05-500 Piaseczno | | | | | | | | |
| Gmina | gm. Piaseczno | | | Powiat | piaseczyński | | | Województwo | mazowieckie | | | |
| Okręg wyborczy nr | * | 1 | | Powiatowa Komisja Wyborcza w Piasecznie | | | | | | | | |
| Obejmujący mandatów | 7 | | Dla wyboru Rady Powiatu Piaseczyńskiego | | | | | | | | | |

PROTOKÓŁ WYNIKÓW GŁOSOWANIA W OBWODZIE NA LISTY KANDYDATÓW NA RADNYCH

Głosowanie rozpoczęło się w dniu 21 października 2018 r. o godz. 07:00 i trwało do godz. 21:00.

I. ROZLICZENIE SPISU WYBORCÓW I KART DO GŁOSOWANIA

Uwaga! Komisja wpisuje dane dotyczące liczby wyborców umieszczonych wyłącznie w części A spisu (obywatele polscy)

| | | | | | | |
|---|--|---|---|---|---|---|
| 1 | Liczba wyborców uprawnionych do głosowania (umieszczonych w części A spisu, z uwzględnieniem dodatkowych formularzy) w chwili zakończenia głosowania | * | 1 | 6 | 0 | 1 |
| 2 | Liczba otrzymanych przez obwodową komisję wyborczą ds. przeprowadzenia głosowania kart do głosowania, ustalona po ich przeliczeniu przed rozpoczęciem głosowania | * | 1 | 4 | 4 | 0 |
| 3 | Liczba kart niewykorzystanych | * | * | 5 | 9 | 8 |
| 4 | Liczba wyborców, którym wydano karty do głosowania (liczba podpisów w części A spisu oraz adnotacje o wydaniu karty bez potwierdzenia podpisem w spisie) | * | * | 8 | 4 | 2 |

Uwaga! Suma liczb z pkt. 3 i 4 powinna być równa liczbie z pkt. 2, jeśli tak nie jest — przypuszczalną przyczynę należy opisać w pkt. 14.

II. GŁOSOWANIE PRZEZ PEŁNOMOCNIKA I GŁOSOWANIE KORESPONDENCYJNE

| | | | | | | |
|----|--|---|---|---|---|---|
| 5 | Liczba wyborców głosujących przez pełnomocnika (liczba kart do głosowania wydanych na podstawie aktów pełnomocnictwa otrzymanych przez obwodową komisję wyborczą ds. przeprowadzenia głosowania) | * | * | * | * | 0 |
| 6 | Liczba wyborców, którym wysłano pakiety wyborcze | * | * | * | * | 0 |
| 7 | Liczba otrzymanych kopert zwrotnych w głosowaniu korespondencyjnym | * | * | * | * | 0 |
| 7a | Liczba kopert zwrotnych w głosowaniu korespondencyjnym, w których nie było oświadczenia o osobistym i tajnym oddaniu głosu | * | * | * | * | 0 |
| 7b | Liczba kopert zwrotnych w głosowaniu korespondencyjnym, w których oświadczenie nie było podpisane przez wyborcę | * | * | * | * | 0 |
| 7c | Liczba kopert zwrotnych w głosowaniu korespondencyjnym, w których nie było koperty na karty do głosowania | * | * | * | * | 0 |
| 7d | Liczba kopert zwrotnych w głosowaniu korespondencyjnym, w których znajdowała się niezaklejona koperta na karty do głosowania | * | * | * | * | 0 |
| 7e | Liczba kopert na karty do głosowania w głosowaniu korespondencyjnym wrzuconych do urny | * | * | * | * | 0 |

Uwaga! Liczba z pkt. 7 nie może być większa od liczby z pkt. 6. Suma liczb z pkt. 7a – 7e nie może być mniejsza od liczby z pkt. 7.

Gorka
Wiergala



d924-220f-8a8e-38b4-eb32-ad93-df89-0e3f

III. USTALENIE WYNIKÓW GŁOSOWANIA

Obwodowa komisja wyborcza ds. ustalenia wyników głosowania stwierdziła, że pieczęcie na urnie pozostały nienaruszone. Po wyjęciu kart z urny komisja ustaliła na ich podstawie następujące wyniki głosowania:

| | | | | | | |
|----|---|---|---|---|---|---|
| 8 | Liczba kart wyjętych z urny | * | * | 8 | 3 | 9 |
| 8a | w tym liczba kart wyjętych z kopert na karty do głosowania w głosowaniu korespondencyjnym | * | * | * | * | 0 |

Uwaga! Liczba z pkt. 8 pomniejszona o liczbę z pkt. 8a powinna być równa liczbie z pkt. 4. Dodatkowo liczba z pkt. 8a nie powinna być większa od liczby z pkt. 7e; jeśli tak nie jest — przypuszczalną przyczynę należy opisać w pkt. 15.

| | | | | | | |
|----|--|---|---|---|---|---|
| 9 | Liczba kart nieważnych (<i>innych niż urzędowo ustalone lub nieopatrzonych pieczęcią obwodowej komisji wyborczej ds. przeprowadzenia głosowania</i>) | * | * | * | * | 1 |
| 10 | Liczba kart ważnych | * | * | 8 | 3 | 8 |

Uwaga! Suma liczb z pkt. 9 i 10 **musi** być równa liczbie z pkt. 8. Jeśli w pkt. 9 liczba jest większa niż 0, przyczynę należy opisać w pkt. 16.

| | | | | | | |
|-----|--|---|---|---|---|---|
| 11 | Liczba głosów nieważnych (<i>z kart ważnych</i>) | * | * | * | 1 | 5 |
| 11a | w tym z powodu postawienia znaku „X” obok nazwiska dwóch lub większej liczby kandydatów z różnych list | * | * | * | * | 2 |
| 11b | w tym z powodu niepostawienia znaku „X” obok nazwiska żadnego kandydata | * | * | * | 1 | 3 |
| 11c | w tym z powodu postawienia znaku „X” wyłącznie obok nazwiska kandydata na liście, której rejestracja została unieważniona (<i>art. 436 § 3 i 6 Kodeksu wyborczego</i>) | * | * | * | * | 0 |

Uwaga! Suma liczb z pkt. 11a – 11c **musi** być równa liczbie z pkt. 11.

| | | | | | | |
|----|--|---|---|---|---|---|
| 12 | Liczba głosów ważnych oddanych łącznie na wszystkie listy kandydatów (<i>z kart ważnych</i>) | * | * | 8 | 2 | 3 |
|----|--|---|---|---|---|---|

Uwaga! Suma liczb z pkt. 11 i 12 **musi** być równa liczbie z pkt. 10.

13. Na poszczególne listy kandydatów i umieszczonych na nich kandydatów oddano następujące liczby głosów ważnych:

Lista nr 4 - KKW PLATFORMA.NOWOCZESNA KOALICJA OBYWATELSKA

| | | | | | |
|--|---|---|---|---|---|
| Liczba głosów ważnych oddanych na listę: | * | * | 4 | 2 | 0 |
|--|---|---|---|---|---|

Na poszczególnych kandydatów z tej listy oddano następujące liczby głosów ważnych:

| | | | | | | |
|---|------------------------------|---|---|---|---|---|
| 1 | LIS Zdzisław Jerzy | * | * | 1 | 9 | 0 |
| 2 | RASIŃSKI Włodzimierz Henryk | * | * | * | 3 | 4 |
| 3 | KASPRZYCKI Krzysztof Łukasz | * | * | * | 4 | 1 |
| 4 | LUBIANIEC Ewa Katarzyna | * | * | * | 6 | 7 |
| 5 | URBAN Wioletta Anna | * | * | * | 2 | 5 |
| 6 | SZCZYCIŃSKA Małgorzata Maria | * | * | * | 1 | 5 |
| 7 | JABŁOŃSKI Janusz Andrzej | * | * | * | * | 4 |

Gonka
Wierzbica



[Handwritten signatures and marks]

| | | | | | | |
|-------|----------------------|---|---|---|---|---|
| 8 | PRZYBYŁAK Aneta Anna | * | * | * | 2 | 2 |
| 9 | PŁOSKI Paweł Piotr | * | * | * | 2 | 2 |
| Razem | | * | * | 4 | 2 | 0 |

Uwaga! Suma głosów oddanych na wszystkich kandydatów z danej listy (rubryka „Razem”) równa się liczbie głosów ważnych oddanych na tę listę. Wyjątek od tej zasady może dotyczyć listy, na której znajduje się nazwisko kandydata skreślonego z listy.

Lista nr 8 - KWW KUKIZ'15

| | | | | | |
|--|---|---|---|---|---|
| Liczba głosów ważnych oddanych na listę: | * | * | * | 5 | 1 |
|--|---|---|---|---|---|

Na poszczególnych kandydatów z tej listy oddano następujące liczby głosów ważnych:

| | | | | | | |
|-------|---------------------------|---|---|---|---|---|
| 1 | LENIEC Jerzy | * | * | * | 1 | 5 |
| 2 | PODLASKI Ryszard Andrzej | * | * | * | * | 3 |
| 3 | KĄDZIELA Halina Czesława | * | * | * | * | 6 |
| 4 | BAZAK Jadwiga Rozalia | * | * | * | * | 3 |
| 5 | SADOWSKI Maciej | * | * | * | * | 4 |
| 6 | SOBALA Karolina Magdalena | * | * | * | * | 9 |
| 7 | FIJAŁKOWSKA Anna | * | * | * | 1 | 1 |
| Razem | | * | * | * | 5 | 1 |

Uwaga! Suma głosów oddanych na wszystkich kandydatów z danej listy (rubryka „Razem”) równa się liczbie głosów ważnych oddanych na tę listę. Wyjątek od tej zasady może dotyczyć listy, na której znajduje się nazwisko kandydata skreślonego z listy.

Lista nr 10 - KW PRAWO I SPRAWIEDLIWOŚĆ

| | | | | | |
|--|---|---|---|---|---|
| Liczba głosów ważnych oddanych na listę: | * | * | 2 | 0 | 7 |
|--|---|---|---|---|---|

Na poszczególnych kandydatów z tej listy oddano następujące liczby głosów ważnych:

| | | | | | | |
|---|----------------------------|---|---|---|---|---|
| 1 | GRZESŁO Michał | * | * | * | 9 | 8 |
| 2 | ŻEGLIŃSKI Marek Jacek | * | * | * | 2 | 1 |
| 3 | CZAJKOWSKI Andrzej Dariusz | * | * | * | 2 | 9 |
| 4 | WÓJCIK Aleksandra Renata | * | * | * | 3 | 3 |
| 5 | JURGIEL Wojciech Krzysztof | * | * | * | 1 | 0 |
| 6 | ŁUNIEWSKI Rafał Tomasz | * | * | * | * | 4 |
| 7 | KARPOWICZ Bożena | * | * | * | * | 1 |



Osoby z...

Sof

| | | | | | | |
|-------|------------------------|---|---|---|---|---|
| 8 | GOLAK Agnieszka Dorota | * | * | * | * | 5 |
| 9 | KOSZEWSKA Grażyna | * | * | * | * | 6 |
| Razem | | * | * | 2 | 0 | 7 |

Uwaga! Suma głosów oddanych na wszystkich kandydatów z danej listy (rubryka „Razem”) równa się liczbie głosów ważnych oddanych na tę listę. Wyjątek od tej zasady może dotyczyć listy, na której znajduje się nazwisko kandydata skreślonego z listy.

Lista nr 15 - KWW NASZA GMINA - NASZ POWIAT

| | | | | | |
|--|---|---|---|---|---|
| Liczba głosów ważnych oddanych na listę: | * | * | 1 | 4 | 5 |
|--|---|---|---|---|---|

Na poszczególnych kandydatów z tej listy oddano następujące liczby głosów ważnych:

| | | | | | | |
|-------|------------------------------------|---|---|---|---|---|
| 1 | PAPROCKA Katarzyna Agnieszka | * | * | * | 5 | 5 |
| 2 | DOLIŃSKI Wojciech | * | * | * | 1 | 4 |
| 3 | WYSOCKA-JOŃSKA Dorota | * | * | * | 1 | 7 |
| 4 | PYSZYŃSKA Edyta Katarzyna | * | * | * | 1 | 4 |
| 5 | DZIEKANOWSKI Paweł Jan | * | * | * | 1 | 6 |
| 6 | TROJANOWSKI-FLORIAN Marek Zbigniew | * | * | * | * | 3 |
| 7 | MIZERSKA Anna | * | * | * | 1 | 0 |
| 8 | CHORZEMPA Paweł | * | * | * | * | 4 |
| 9 | KURASIEWICZ Aleksandra | * | * | * | 1 | 2 |
| Razem | | * | * | 1 | 4 | 5 |

Uwaga! Suma głosów oddanych na wszystkich kandydatów z danej listy (rubryka „Razem”) równa się liczbie głosów ważnych oddanych na tę listę. Wyjątek od tej zasady może dotyczyć listy, na której znajduje się nazwisko kandydata skreślonego z listy.



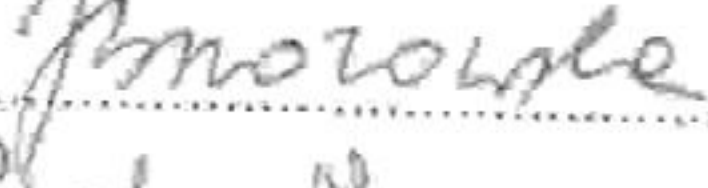
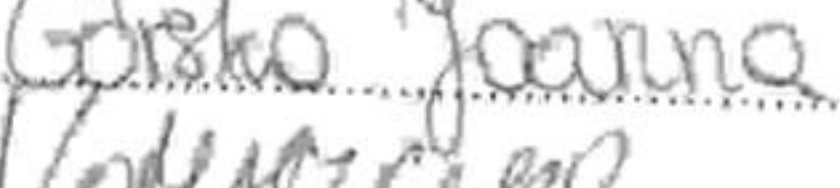
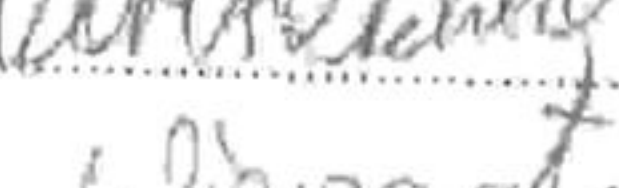
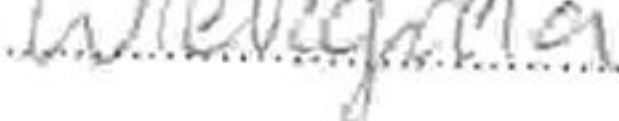
Goska J.
Wierzbica
Jano



IV. UWAGI I ADNOTACJE

- 14 *) Uwagi o przypuszczalnej przyczynie różnicy pomiędzy sumą liczb z pkt. 3 i 4 a liczbą z pkt. 2; jeżeli różnica nie występuje, wpisać „brak uwag”;
brak uwag
- 15 *) Uwagi o przypuszczalnej przyczynie różnicy pomiędzy liczbą z pkt. 8 pomniejszoną o liczbę z pkt. 8a a liczbą z pkt. 4, a także o przypuszczalnej przyczynie różnicy pomiędzy liczbą z pkt. 8a a liczbą z pkt. 7e; jeżeli różnice nie występują, wpisać „brak uwag”;
JEDEN WYBORCA NIE WRZUCIŁ KARTY DO URNY
- 16 *) Uwagi o przypuszczalnej przyczynie wystąpienia kart nieważnych (pkt. 9); jeżeli liczba w pkt. 9 wynosi 0, wpisać „brak uwag”;
BRAK PIECZĄTKI
- 17 *) W trakcie głosowania wydano następujące zarządzenia; jeżeli nie wydano, wpisać „brak zarządzeń”;
brak zarządzeń
- 18 *) Adnotacja o wniesieniu uwag przez mężów zaufania z wymienieniem konkretnych zarzutów **); jeżeli nie ma, wpisać odpowiednio „brak zarzutów” lub „brak mężów zaufania w obwodzie”;
BRAK MĘŻÓW ZAUFANIA W OBWODZIE
- 19 *) Adnotacja o wniesieniu uwag przez członków obwodowej komisji wyborczej ds. ustalenia wyników głosowania z wymienieniem konkretnych zarzutów **); jeżeli nie ma, wpisać „brak zarzutów”;
brak zarzutów
- 20 *) Inne uwagi; jeżeli nie ma, wpisać „brak uwag”;
brak uwag

Przy sporządzeniu protokołu obecni byli członkowie obwodowej komisji wyborczej ds. ustalenia wyników głosowania:

- | | | | |
|----|-----------------------------|---------------------------|---|
| 1) | Sapińska Monika | Przewodniczący |  |
| 2) | Komaszewski Maciej Marcin | Zastępca Przewodniczącego |  |
| 3) | Brzozowska Justyna Elżbieta | Członek |  |
| 4) | Górska Joanna Magdalena | Członek |  |
| 5) | Komaszewska Halina Maria | Członek |  |
| 6) | Wierzgala Łukasz | Członek |  |



*) Jeżeli treść dotycząca danego punktu protokołu nie mieści się na formularzu, należy dołączyć ją do protokołu, zaznaczając to w odpowiednim punkcie protokołu.

**) W razie zgłoszenia uwag przez mężów zaufania lub członków obwodowej komisji wyborczej ds. ustalenia wyników głosowania, stanowisko obwodowej komisji wyborczej ds. ustalenia wyników głosowania wobec zarzutów należy dołączyć do protokołu

