

Jan

WYBORY DO RADY POWIATU												
Kod terytorialny gminy	1	4	3	8	0	4	Nr obwodu głosowania	*	*	*	*	3
Siedziba Obwodowej Komisji Wyborczej ds. Ustalenia Wyników Głosowania (adres)	Szkoła Podstawowa, Korytów A ul. Szkolna 3, 96-300 Żyrardów											
Gmina	gm. Radziejowice		Powiat	żyrardowski			Województwo	mazowieckie				
Okręg wyborczy nr	*	2	Powiatowa Komisja Wyborcza w Żyrardowie									
Obejmujący mandatów	4		Dla wyboru Rady Powiatu Żyrardowskiego									

**PROTOKÓŁ WYNIKÓW GŁOSOWANIA W OBWODZIE
NA LISTY KANDYDATÓW NA RADNYCH**

Głosowanie rozpoczęło się w dniu 21 października 2018 r. o godz. 07:00 i trwało do godz. 21:00.

I. ROZLICZENIE SPISU WYBORCÓW I KART DO GŁOSOWANIA

Uwaga! Komisja wpisuje dane dotyczące liczby wyborców umieszczonych wyłącznie w części A spisu (obywatele polscy)

1	Liczba wyborców uprawnionych do głosowania (<i>umieszczonych w części A spisu, z uwzględnieniem dodatkowych formularzy</i>) w chwili zakończenia głosowania	*	*	9	5	0
2	Liczba otrzymanych przez obwodową komisję wyborczą ds. przeprowadzenia głosowania kart do głosowania, ustalona po ich przeliczeniu przed rozpoczęciem głosowania	*	*	8	5	2
3	Liczba kart niewykorzystanych	*	*	3	2	4
4	Liczba wyborców, którym wydano karty do głosowania (<i>liczba podpisów w części A spisu oraz adnotacje o wydaniu karty bez potwierdzenia podpisem w spisie</i>)	*	*	5	2	8

Uwaga! Suma liczb z pkt. 3 i 4 powinna być równa liczbie z pkt. 2, jeśli tak nie jest — przypuszczalną przyczynę należy opisać w pkt. 14.

II. GŁOSOWANIE PRZEZ PEŁNOMOCNIKA I GŁOSOWANIE KORESPONDENCYJNE

5	Liczba wyborców głosujących przez pełnomocnika (<i>liczba kart do głosowania wydanych na podstawie aktów pełnomocnictwa otrzymanych przez obwodową komisję wyborczą ds. przeprowadzenia głosowania</i>)	*	*	*	*	0
6	Liczba wyborców, którym wysłano pakiety wyborcze	*	*	*	*	0
7	Liczba otrzymanych kopert zwrotnych w głosowaniu korespondencyjnym	*	*	*	*	0
7a	Liczba kopert zwrotnych w głosowaniu korespondencyjnym, w których nie było oświadczenia o osobistym i tajnym oddaniu głosu	*	*	*	*	0
7b	Liczba kopert zwrotnych w głosowaniu korespondencyjnym, w których oświadczenie nie było podpisane przez wyborcę	*	*	*	*	0
7c	Liczba kopert zwrotnych w głosowaniu korespondencyjnym, w których nie było koperty na karty do głosowania	*	*	*	*	0
7d	Liczba kopert zwrotnych w głosowaniu korespondencyjnym, w których znajdowała się niezaklejona koperta na karty do głosowania	*	*	*	*	0
7e	Liczba kopert na karty do głosowania w głosowaniu korespondencyjnym wrzuconych do urny	*	*	*	*	0

Uwaga! Liczba z pkt. 7 nie może być większa od liczby z pkt. 6. Suma liczb z pkt. 7a – 7e nie może być mniejsza od liczby z pkt. 7.

Handwritten signature

Wersja 2.1.10.0 KLK z dn. 2018-10-22 02:31:28 Edycja danych z poprzedniego wypełnienia



9f93-e11d-f66b-b60d-125c-a3ef-dc3e-3fca

Handwritten signature

Handwritten signatures and notes: Odr. Major, Poim, Sygnatura, Plan

III. USTALENIE WYNIKÓW GŁOSOWANIA

Obwodowa komisja wyborcza ds. ustalenia wyników głosowania stwierdziła, że pieczęcie na urnie pozostały nienaruszone. Po wyjęciu kart z urny komisja ustaliła na ich podstawie następujące wyniki głosowania:

8	Liczba kart wyjętych z urny	*	*	5	2	7
8a	w tym liczba kart wyjętych z kopert na karty do głosowania w głosowaniu korespondencyjnym	*	*	*	*	0

Uwaga! Liczba z pkt. 8 pomniejszona o liczbę z pkt. 8a powinna być równa liczbie z pkt. 4. Dodatkowo liczba z pkt. 8a nie powinna być większa od liczby z pkt. 7e; jeśli tak nie jest — przypuszczalną przyczynę należy opisać w pkt. 15.

9	Liczba kart nieważnych (<i>innych niż urzędowo ustalone lub nieopatrzonych pieczęcią obwodowej komisji wyborczej ds. przeprowadzenia głosowania</i>)	*	*	*	*	0
10	Liczba kart ważnych	*	*	5	2	7

Uwaga! Suma liczb z pkt. 9 i 10 **musi być** równa liczbie z pkt. 8. Jeśli w pkt. 9 liczba jest większa niż 0, przyczynę należy opisać w pkt. 16.

11	Liczba głosów nieważnych (<i>z kart ważnych</i>)	*	*	*	2	2
11a	w tym z powodu postawienia znaku „X” obok nazwiska dwóch lub większej liczby kandydatów z różnych list	*	*	*	*	9
11b	w tym z powodu niepostawienia znaku „X” obok nazwiska żadnego kandydata	*	*	*	1	3
11c	w tym z powodu postawienia znaku „X” wyłącznie obok nazwiska kandydata na liście, której rejestracja została unieważniona (<i>art. 436 § 3 i 6 Kodeksu wyborczego</i>)	*	*	*	*	0

Uwaga! Suma liczb z pkt. 11a – 11c **musi być** równa liczbie z pkt. 11.

12	Liczba głosów ważnych oddanych łącznie na wszystkie listy kandydatów (<i>z kart ważnych</i>)	*	*	5	0	5
----	--	---	---	---	---	---

Uwaga! Suma liczb z pkt. 11 i 12 **musi być** równa liczbie z pkt. 10.

13. Na poszczególne listy kandydatów i umieszczonych na nich kandydatów oddano następujące liczby głosów ważnych:

Lista nr 2 - KOMITET WYBORCZY PSL

Liczba głosów ważnych oddanych na listę:	*	*	*	7	9
--	---	---	---	---	---

Na poszczególnych kandydatów z tej listy oddano następujące liczby głosów ważnych:

1	PENCZONEK Krystyna Zofia	*	*	*	1	2
2	DRAŹKIEWICZ Kazimierz	*	*	*	2	4
3	FILA Magdalena Sylwia	*	*	*	3	5
4	NOWOWIEJSKA Katarzyna	*	*	*	*	1
5	BACZYŃSKI Adam	*	*	*	*	1

[Signature]

[Signatures: Major, Płecha, Rynche]



025

6	BOROWIECKI Andrzej Przemysław	*	*	*	*	6
Razem		*	*	*	7	9

Uwaga! Suma głosów oddanych na wszystkich kandydatów z danej listy (rubryka „Razem”) równa się liczbie głosów ważnych oddanych na tę listę. Wyjątek od tej zasady może dotyczyć listy, na której znajduje się nazwisko kandydata skreślonego z listy.

Lista nr 4 - KKW PLATFORMA.NOWOCZESNA KOALICJA OBYWATELSKA

Liczba głosów ważnych oddanych na listę:	*	*	*	9	4
--	---	---	---	---	---

Na poszczególnych kandydatów z tej listy oddano następujące liczby głosów ważnych:

1	WIETESKA Jacek Zbigniew	*	*	*	3	8
2	LEGIĘĆ-DOROBA Kinga	*	*	*	*	7
3	GRAJEK Władysław Roman	*	*	*	1	3
4	SZYMAŃSKA Krystyna Henryka	*	*	*	1	2
5	CHUDZIK Marta Małgorzata	*	*	*	2	4
Razem		*	*	*	9	4

Uwaga! Suma głosów oddanych na wszystkich kandydatów z danej listy (rubryka „Razem”) równa się liczbie głosów ważnych oddanych na tę listę. Wyjątek od tej zasady może dotyczyć listy, na której znajduje się nazwisko kandydata skreślonego z listy.

Lista nr 10 - KW PRAWO I SPRAWIEDLIWOŚĆ

Liczba głosów ważnych oddanych na listę:	*	*	1	3	1
--	---	---	---	---	---

Na poszczególnych kandydatów z tej listy oddano następujące liczby głosów ważnych:

1	STUSIŃSKI Klaudiusz	*	*	*	3	0
2	POLAK Tomasz	*	*	*	2	0
3	BEDNAREK Anna	*	*	*	1	9
4	CHOIŃSKA Zofia	*	*	*	*	8
5	KORZONKOWSKA Mieczysława Barbara	*	*	*	1	2
6	ROWIŃSKI Piotr Paweł	*	*	*	4	2
Razem		*	*	1	3	1

Uwaga! Suma głosów oddanych na wszystkich kandydatów z danej listy (rubryka „Razem”) równa się liczbie głosów ważnych oddanych na tę listę. Wyjątek od tej zasady może dotyczyć listy, na której znajduje się nazwisko kandydata skreślonego z listy.

[Handwritten signatures]

[Handwritten signatures]



4	MADEJ Justyna Agnieszka	*	*	*	*	2
5	RYPKOWSKI Przemysław	*	*	*	*	1
	Razem	*	*	*	1	5

Uwaga! Suma głosów oddanych na wszystkich kandydatów z danej listy (rubryka „Razem”) równa się liczbie głosów ważnych oddanych na tę listę. Wyjątek od tej zasady może dotyczyć listy, na której znajduje się nazwisko kandydata skreślonego z listy.



du




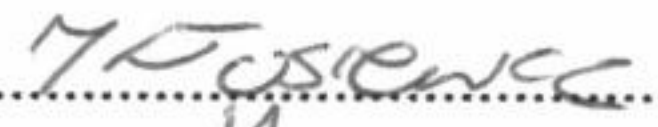

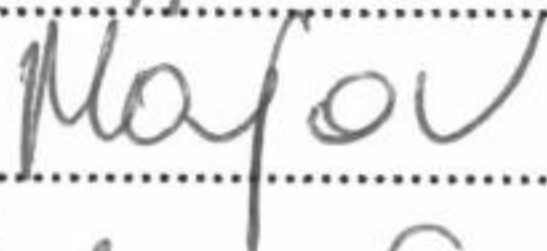



Rozwiaz
Pier
Mojer
Edun
dynamne



IV. UWAGI I ADNOTACJE

- 14 *) Uwagi o przypuszczalnej przyczynie różnicy pomiędzy sumą liczb z pkt. 3 i 4 a liczbą z pkt. 2; jeżeli różnica nie występuje, wpisać „brak uwag”:
brak uwag
- 15 *) Uwagi o przypuszczalnej przyczynie różnicy pomiędzy liczbą z pkt. 8 pomniejszoną o liczbę z pkt. 8a a liczbą z pkt. 4, a także o przypuszczalnej przyczynie różnicy pomiędzy liczbą z pkt. 8a a liczbą z pkt. 7e; jeżeli różnice nie występują, wpisać „brak uwag”:
brak jednej karty do głosowania- prawdopodobną przyczyną jest wyniesienie karty z lokalu wyborczego
- 16 *) Uwagi o przypuszczalnej przyczynie wystąpienia kart nieważnych (pkt. 9); jeżeli liczba w pkt. 9 wynosi 0, wpisać „brak uwag”:
brak uwag
- 17 *) W trakcie głosowania wydano następujące zarządzenia; jeżeli nie wydano, wpisać „brak zarządzeń”:
brak zarządzeń
- 18 *) Adnotacja o wniesieniu uwag przez mężów zaufania z wymienieniem konkretnych zarzutów **); jeżeli nie ma, wpisać odpowiednio „brak zarzutów” lub „brak mężów zaufania w obwodzie”:
brak jednej karty do głosowania- prawdopodobną przyczyną jest wyniesienie karty z lokalu wyborczego
- 19 *) Adnotacja o wniesieniu uwag przez członków obwodowej komisji wyborczej ds. ustalenia wyników głosowania z wymienieniem konkretnych zarzutów **); jeżeli nie ma, wpisać „brak zarzutów”:
brak zarzutów
- 20 *) Inne uwagi; jeżeli nie ma, wpisać „brak uwag”:
brak uwag

Przy sporządzeniu protokołu obecni byli członkowie obwodowej komisji wyborczej ds. ustalenia wyników głosowania:


1)	Lesiak Norbert Paweł	Przewodniczący	
2)	Zduńczyk Anna	Zastępca Przewodniczącego	
3)	Dziekańska Marta Monika	Członek	
4)	Kłosiewicz Klaudia Olga	Członek	
5)	Kociszewska Wiktoria Paula	Członek	
6)	Major Wiktoria	Członek	
7)	Pleban Emilia	Członek	
8)	Pociech Marlena	Członek	
9)	Szymańska Paulina Anna	Członek	



*) Jeżeli treść dotycząca danego punktu protokołu nie mieści się na formularzu, należy dołączyć ją do protokołu, zaznaczając to w odpowiednim punkcie protokołu.

**) W razie zgłoszenia uwag przez mężów zaufania lub członków obwodowej komisji wyborczej ds. ustalenia wyników głosowania, stanowisko obwodowej komisji wyborczej ds. ustalenia wyników głosowania wobec zarzutów należy dołączyć do protokołu







WYBORY DO RADY POWIATU												
Kod terytorialny gminy	1	4	3	8	0	4	Nr obwodu głosowania	*	*	*	3	
Siedziba Obwodowej Komisji Wyborczej ds. Ustalenia Wyników Głosowania (adres)	Szkoła Podstawowa, Korytów A ul. Szkolna 3, 96-300 Żyrardów											
Gmina	gm. Radziejowice		Powiat	żyrardowski			Województwo	mazowieckie				
Okręg wyborczy nr	*	2	Powiatowa Komisja Wyborcza w Żyrardowie									
Obejmujący mandatów	4		Dla wyboru Rady Powiatu Żyrardowskiego									

RAPORT OSTRZEŻEŃ
(DOKUMENT MA BYĆ PRZEKAZANY DO TERYTORIALNEJ KOMISJI WYBORCZEJ)






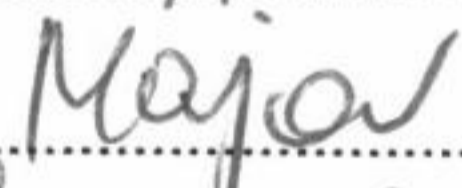



Lista ostrzeżeń

SRDP10 - Liczba kart wyjętych z urny (pkt 8) pomniejszona o liczbę kart wyjętych z kopert na karty do głosowania (pkt 8a) powinna być równa liczbie wyborców, którym wydano karty do głosowania (pkt 4). **PROSZĘ SPRAWDZIĆ, CZY PRZYCZYNĘ OPISANO W PKT. 15 PROTOKOŁU ORAZ W POLU STANOWISKO KOMISJI WOBEC OSTRZEŻEŃ! BRAK UZASADNIENIA BĄDŹ NIEODPOWIEDNIE UZASADNIENIE W PROTOKOLE SPOWODUJE ODMOWĘ PRZYJĘCIA PROTOKOŁU PRZEZ TERYTORIALNĄ KOMISJĘ WYBORCZĄ/KOMISARZA WYBORCZEGO!**

Stanowisko komisji wobec ostrzeżeń

brak jednej karty do głosowania- prawdopodobną przyczyną jest wyniesienie karty z lokalu wyborczego

Przy sporządzeniu raportu ostrzeżeń obecni byli członkowie obwodowej komisji wyborczej ds. ustalenia wyników głosowania:

1)	Lesiak Norbert Paweł	Przewodniczący	
2)	Zduńczyk Anna	Zastępca Przewodniczącego	
3)	Dziekańska Marta Monika	Członek	
4)	Kłosiewicz Klaudia Olga	Członek	
5)	Kociszewska Wiktoria Paula	Członek	
6)	Major Wiktoria	Członek	
7)	Pleban Emilia	Członek	
8)	Pociech Marlena	Członek	
9)	Szymańska Paulina Anna	Członek	




Symone