

WYBORY DO RADY POWIATU												
Kod terytorialny gminy	1	6	0	7	0	5	Nr obwodu głosowania	*	*	2	6	
Siedziba Obwodowej Komisji Wyborczej ds. Ustalenia Wyników Głosowania (adres)	Zespół Szkolno-Przedszkolny, Niwnica 127, 48-303 Nysa											
Gmina	gm. Nysa			Powiat	nyski			Województwo	opolskie			
Okręg wyborczy nr	*	1		Powiatowa Komisja Wyborcza w Nysie								
Obejmujący mandatów	10		Dla wyboru Rady Powiatu w Nysie									

PROTOKÓŁ WYNIKÓW GŁOSOWANIA W OBWODZIE NA LISTY KANDYDATÓW NA RADNYCH

Głosowanie rozpoczęło się w dniu 21 października 2018 r. o godz. 07:00 i trwało do godz. 21:00.

I. ROZLICZENIE SPISU WYBORCÓW I KART DO GŁOSOWANIA

Uwaga! Komisja wpisuje dane dotyczące liczby wyborców umieszczonych wyłącznie w części A spisu (obywatele polscy)

1	Liczba wyborców uprawnionych do głosowania (<i>umieszczonych w części A spisu, z uwzględnieniem dodatkowych formularzy</i>) w chwili zakończenia głosowania	*	*	6	3	3
2	Liczba otrzymanych przez obwodową komisję wyborczą ds. przeprowadzenia głosowania kart do głosowania, ustalona po ich przeliczeniu przed rozpoczęciem głosowania	*	*	5	7	0
3	Liczba kart niewykorzystanych	*	*	2	1	9
4	Liczba wyborców, którym wydano karty do głosowania (<i>liczba podpisów w części A spisu oraz adnotacje o wydaniu karty bez potwierdzenia podpisem w spisie</i>)	*	*	3	5	1

Uwaga! Suma liczb z pkt. 3 i 4 powinna być równa liczbie z pkt. 2, jeśli tak nie jest — przypuszczalną przyczynę należy opisać w pkt. 14.

II. GŁOSOWANIE PRZEZ PEŁNOMOCNIKA I GŁOSOWANIE KORESPONDENCYJNE

5	Liczba wyborców głosujących przez pełnomocnika (<i>liczba kart do głosowania wydanych na podstawie aktów pełnomocnictwa otrzymanych przez obwodową komisję wyborczą ds. przeprowadzenia głosowania</i>)	*	*	*	*	0
6	Liczba wyborców, którym wysłano pakiety wyborcze	*	*	*	*	0
7	Liczba otrzymanych kopert zwrotnych w głosowaniu korespondencyjnym	*	*	*	*	0
7a	Liczba kopert zwrotnych w głosowaniu korespondencyjnym, w których nie było oświadczenia o osobistym i tajnym oddaniu głosu	*	*	*	*	0
7b	Liczba kopert zwrotnych w głosowaniu korespondencyjnym, w których oświadczenie nie było podpisane przez wyborcę	*	*	*	*	0
7c	Liczba kopert zwrotnych w głosowaniu korespondencyjnym, w których nie było koperty na karty do głosowania	*	*	*	*	0
7d	Liczba kopert zwrotnych w głosowaniu korespondencyjnym, w których znajdowała się niezaklejona koperta na karty do głosowania	*	*	*	*	0
7e	Liczba kopert na karty do głosowania w głosowaniu korespondencyjnym wrzuconych do urny	*	*	*	*	0

Uwaga! Liczba z pkt. 7 nie może być większa od liczby z pkt. 6. Suma liczb z pkt. 7a – 7e nie może być mniejsza od liczby z pkt. 7.



141d-92c9-dc70-f701-034b-123e-f734-8765

Opisany
h-u-h-u-kl
dezyska

III. USTALENIE WYNIKÓW GŁOSOWANIA

Obwodowa komisja wyborcza ds. ustalenia wyników głosowania stwierdziła, że pieczęcie na urnie pozostały nienaruszone. Po wyjęciu kart z urny komisja ustaliła na ich podstawie następujące wyniki głosowania:

8	Liczba kart wyjętych z urny	*	*	3	5	1
8a	w tym liczba kart wyjętych z kopert na karty do głosowania w głosowaniu korespondencyjnym	*	*	*	*	0

Uwaga! Liczba z pkt. 8 pomniejszona o liczbę z pkt. 8a powinna być równa liczbie z pkt. 4. Dodatkowo liczba z pkt. 8a nie powinna być większa od liczby z pkt. 7e; jeśli tak nie jest — przypuszczalną przyczynę należy opisać w pkt. 15.

9	Liczba kart nieważnych (<i>innych niż urzędowo ustalone lub nieopatrzonych pieczęcią obwodowej komisji wyborczej ds. przeprowadzenia głosowania</i>)	*	*	*	*	0
10	Liczba kart ważnych	*	*	3	5	1

Uwaga! Suma liczb z pkt. 9 i 10 **musi być** równa liczbie z pkt. 8. Jeśli w pkt. 9 liczba jest większa niż 0, przyczynę należy opisać w pkt. 16.

11	Liczba głosów nieważnych (<i>z kart ważnych</i>)	*	*	*	1	1
11a	w tym z powodu postawienia znaku „X” obok nazwiska dwóch lub większej liczby kandydatów z różnych list	*	*	*	*	4
11b	w tym z powodu niepostawienia znaku „X” obok nazwiska żadnego kandydata	*	*	*	*	7
11c	w tym z powodu postawienia znaku „X” wyłącznie obok nazwiska kandydata na liście, której rejestracja została unieważniona (<i>art. 436 § 3 i 6 Kodeksu wyborczego</i>)	*	*	*	*	0

Uwaga! Suma liczb z pkt. 11a – 11c **musi być** równa liczbie z pkt. 11.

12	Liczba głosów ważnych oddanych łącznie na wszystkie listy kandydatów (<i>z kart ważnych</i>)	*	*	3	4	0
----	--	---	---	---	---	---

Uwaga! Suma liczb z pkt. 11 i 12 **musi być** równa liczbie z pkt. 10.

13. Na poszczególne listy kandydatów i umieszczonych na nich kandydatów oddano następujące liczby głosów ważnych:

Lista nr 2 - KOMITET WYBORCZY PSL

Liczba głosów ważnych oddanych na listę:	*	*	*	2	7
--	---	---	---	---	---

Na poszczególnych kandydatów z tej listy oddano następujące liczby głosów ważnych:

1	JAMRÓZ Tadeusz	*	*	*	*	0
2	BARSKA Jolanta Danuta	*	*	*	2	1
3	BARCIK Józef Piotr	*	*	*	*	2
4	TORUŃSKI Krzysztof	*	*	*	*	0
5	ZIEMNIK Józefa Halina	*	*	*	*	0
6	KACZMARCZYK Grażyna Lucyna	*	*	*	*	2
7	ZAWADZKA Stanisława Natalia	*	*	*	*	0

Okładka
Kleiste
mu - mu ka

8	POPIEL Izabela Ewa	*	*	*	*	0
9	LUTECKA Maria	*	*	*	*	2
10	ZALEWSKI Zygmunt Albin	*	*	*	*	0
11	KORZEKWA Zbigniew Roman	*	*	*	*	0
12	JUSZCZYK Aleksander Andrzej	*	*	*	*	0
Razem						7

Uwaga! Suma głosów oddanych na wszystkich kandydatów z danej listy (rubryka „Razem”) równa się liczbie głosów ważnych oddanych na tę listę. Wyjątek od tej zasady może dotyczyć listy, na której znajduje się nazwisko kandydata skreślonego z listy.

Lista nr 4 - KKW PLATFORMA.NOWOCZESNA KOALICJA OBYWATELSKA

Liczba głosów ważnych oddanych na listę:	*	*	*	3	1
--	---	---	---	---	---

Na poszczególnych kandydatów z tej listy oddano następujące liczby głosów ważnych:

1	PALIMĄKA Daniel Rafał	*	*	*	1	1
2	ARANOWICZ Mirosław Tomasz	*	*	*	*	4
3	SAMBORSKI Grzegorz	*	*	*	*	2
4	SZAFRANIEC Ireneusz Jan	*	*	*	*	2
5	KOWALCZYK Renata Elżbieta	*	*	*	*	1
6	SINIAWA Urszula Magdalena	*	*	*	*	1
7	FUTOMA-MUSIOŁ Alicja	*	*	*	*	0
8	WOJCIESZCZAK-MATEJA Ewa Teresa	*	*	*	*	0
9	BAJTEK-BEJCZUK Magdalena Justyna	*	*	*	*	0
10	JANOS Mariusz Mieczysław	*	*	*	*	7
11	CZUCZMAN Małgorzata Beata	*	*	*	*	1
12	TARAPATA Piotr Grzegorz	*	*	*	*	2
Razem						1

Uwaga! Suma głosów oddanych na wszystkich kandydatów z danej listy (rubryka „Razem”) równa się liczbie głosów ważnych oddanych na tę listę. Wyjątek od tej zasady może dotyczyć listy, na której znajduje się nazwisko kandydata skreślonego z listy.



Handwritten signatures and initials, including 'Korzecka' and 'Małgorzata'.

7	ROBEL Bartłomiej Tadeusz	*	*	*	*	6
8	GRZYBOWSKA Izabela Jadwiga	*	*	*	*	2
9	FERENC Urszula Cecylia	*	*	*	*	0
10	KAPER-BASOŃ Joanna Alicja	*	*	*	*	2
11	ŚWIGOST Henryk	*	*	*	*	0
12	DUNAJ Radosław Łukasz	*	*	*	*	4
Razem						
		*	*	*	4	5

Uwaga! Suma głosów oddanych na wszystkich kandydatów z danej listy (rubryka „Razem”) równa się liczbie głosów ważnych oddanych na tę listę. Wyjątek od tej zasady może dotyczyć listy, na której znajduje się nazwisko kandydata skreślonego z listy.

Lista nr 15 - KWW POWIAT TO LUDZIE - KORDIAN KOLBIARZ

Liczba głosów ważnych oddanych na listę:	*	*	*	2	9
--	---	---	---	---	---

Na poszczególnych kandydatów z tej listy oddano następujące liczby głosów ważnych:

1	BOBAK Piotr Paweł	*	*	*	1	0
2	ZWARDOŃ Wojciech Michał	*	*	*	*	8
3	BURSKA Joanna Małgorzata	*	*	*	*	3
4	MARUK Anna Maria	*	*	*	*	0
5	SKAŁUBA-FILIPOW Zofia Kazimiera	*	*	*	*	1
6	CZABANOWSKI Adam Marian	*	*	*	*	0
7	NACIASTA Danuta	*	*	*	*	3
8	KULPA Krzysztof Stanisław	*	*	*	*	1
9	BRZAŃKAŁA Szymon Roman	*	*	*	*	0
10	LICHOŃ Marcin Albin	*	*	*	*	0
11	CHARYTANOWICZ Jerzy	*	*	*	*	1
12	STYCHNO Urszula Halina	*	*	*	*	2
Razem						
		*	*	*	2	9

Uwaga! Suma głosów oddanych na wszystkich kandydatów z danej listy (rubryka „Razem”) równa się liczbie głosów ważnych oddanych na tę listę. Wyjątek od tej zasady może dotyczyć listy, na której znajduje się nazwisko kandydata skreślonego z listy.



141d-92c9-dc70-f701-034b-123e-f734-8765

Handwritten signatures and notes:
Ok
Kempse
Kempse

Lista nr 16 - KW STOWARZYSZENIE FORUM SAMORZĄDOWE 2002

Liczba głosów ważnych oddanych na listę:	*	*	1	4	3
--	---	---	---	---	---

Na poszczególnych kandydatów z tej listy oddano następujące liczby głosów ważnych:

1	FUJARCZUK Adam	*	*	*	*	9
2	PYZIAK Andrzej Dariusz	*	*	*	*	0
3	ŁUŻNY Mieczysław	*	*	1	2	3
4	WALAWENDER Ryszard	*	*	*	*	1
5	GRUBIAK Alicja	*	*	*	*	0
6	TYCZKA Jacek Jan	*	*	*	*	0
7	TURNIAK Ewa Jolanta	*	*	*	*	0
8	SOWA Gabriela Jadwiga	*	*	*	*	2
9	PIĘCH Dariusz Stanisław	*	*	*	*	7
10	SOSULSKA Irena Maria	*	*	*	*	0
11	KAMIŃSKA Monika Dorota	*	*	*	*	0
12	NOWICKI Piotr Stanisław	*	*	*	*	1
Razem		*	*	1	4	3

Uwaga! Suma głosów oddanych na wszystkich kandydatów z danej listy (rubryka „Razem”) równa się liczbie głosów ważnych oddanych na tę listę. Wyjątek od tej zasady może dotyczyć listy, na której znajduje się nazwisko kandydata skreślonego z listy.

Lista nr 17 - KWW LIGA POWIATU NYSKIEGO

Liczba głosów ważnych oddanych na listę:	*	*	*	*	5
--	---	---	---	---	---

Na poszczególnych kandydatów z tej listy oddano następujące liczby głosów ważnych:

1	WĄSOWICZ-HOŁOTA Danuta Anna	*	*	*	*	2
2	JANUSZ Maciej Michał	*	*	*	*	0
3	SANOCKA Elżbieta Barbara	*	*	*	*	1
4	LICHOSIK Jerzy Józef	*	*	*	*	0
5	ZUBRZYCKA Czesława	*	*	*	*	0
6	WIERDAK Tadeusz	*	*	*	*	1



141d-92c9-dc70-f701-034b-123e-f734-8765

Ok
kl. hr. hr. Karpisze

7	CIELEŃ Elżbieta Jadwiga	*	*	*	*	0
8	ZALESKA-SIKORSKA Mirosława Jolanta	*	*	*	*	0
9	JANCZAK Piotr Marcin	*	*	*	*	0
10	MRUK Aleksandra Stefania	*	*	*	*	0
11	MATEJASZEK Arkadiusz Piotr	*	*	*	*	0
12	SKALNY Mariusz Stanisław	*	*	*	*	1
Razem		*	*	*	*	5

Uwaga! Suma głosów oddanych na wszystkich kandydatów z danej listy (rubryka „Razem”) równa się liczbie głosów ważnych oddanych na tę listę. Wyjątek od tej zasady może dotyczyć listy, na której znajduje się nazwisko kandydata skreślonego z listy.










Ok d. p.
2 kopie
de nu nu

IV. UWAGI I ADNOTACJE

- 14 *) Uwagi o przypuszczalnej przyczynie różnicy pomiędzy sumą liczb z pkt. 3 i 4 a liczbą z pkt. 2; jeżeli różnica nie występuje, wpisać „brak uwag”:
brak uwag
- 15 *) Uwagi o przypuszczalnej przyczynie różnicy pomiędzy liczbą z pkt. 8 pomniejszoną o liczbę z pkt. 8a a liczbą z pkt. 4, a także o przypuszczalnej przyczynie różnicy pomiędzy liczbą z pkt. 8a a liczbą z pkt. 7e; jeżeli różnice nie występują, wpisać „brak uwag”:
brak uwag
- 16 *) Uwagi o przypuszczalnej przyczynie wystąpienia kart nieważnych (pkt. 9); jeżeli liczba w pkt. 9 wynosi 0, wpisać „brak uwag”:
brak uwag
- 17 *) W trakcie głosowania wydano następujące zarządzenia; jeżeli nie wydano, wpisać „brak zarządzeń”:
brak zarządzeń
- 18 *) Adnotacja o wniesieniu uwag przez mężów zaufania z wymienieniem konkretnych zarzutów **); jeżeli nie ma, wpisać odpowiednio „brak zarzutów” lub „brak mężów zaufania w obwodzie”:
brak mężów zaufania
- 19 *) Adnotacja o wniesieniu uwag przez członków obwodowej komisji wyborczej ds. ustalenia wyników głosowania z wymienieniem konkretnych zarzutów **); jeżeli nie ma, wpisać „brak zarzutów”:
brak zarzutów
- 20 *) Inne uwagi; jeżeli nie ma, wpisać „brak uwag”:
brak uwag

Przy sporządzeniu protokołu obecni byli członkowie obwodowej komisji wyborczej ds. ustalenia wyników głosowania:

1)	PIWOWARCZYK Joanna Małgorzata	Przewodniczący	
2)	KASPRZAK-POLAK Anna	Zastępca Przewodniczącego	
3)	CZERNIAK Wojciech Piotr	Członek	
4)	DREWNIAK Alicja	Członek	
5)	KORZEC Sebastian Patryk	Członek	
6)	KOZIEJSKA Natalia Anna	Członek	
7)	KUBICA Daniel Grzegorz	Członek	



*) Jeżeli treść dotycząca danego punktu protokołu nie mieści się na formularzu, należy dołączyć ją do protokołu, zaznaczając to w odpowiednim punkcie protokołu.

**) W razie zgłoszenia uwag przez mężów zaufania lub członków obwodowej komisji wyborczej ds. ustalenia wyników głosowania, stanowisko obwodowej komisji wyborczej ds. ustalenia wyników głosowania wobec zarzutów należy dołączyć do protokołu

