

WYBORY DO RADY POWIATU												
Kod terytorialny gminy	1	6	0	7	0	5	Nr obwodu głosowania	*	*	*	4	
Siedziba Obwodowej Komisji Wyborczej ds. Ustalenia Wyników Głosowania (adres)	Szkoła Podstawowa Nr 5, ul. Gierczak 8, 48-300 Nysa											
Gmina	gm. Nysa			Powiat	nyski			Województwo	opolskie			
Okręg wyborczy nr	*	1		Powiatowa Komisja Wyborcza w Nysie								
Obejmujący mandatów	10		Dla wyboru Rady Powiatu w Nysie									

PROTOKÓŁ WYNIKÓW GŁOSOWANIA W OBWODZIE NA LISTY KANDYDATÓW NA RADNYCH

Głosowanie rozpoczęło się w dniu 21 października 2018 r. o godz. 07:00 i trwało do godz. 21:00.

I. ROZLICZENIE SPISU WYBORCÓW I KART DO GŁOSOWANIA

Uwaga! Komisja wpisuje dane dotyczące liczby wyborców umieszczonych wyłącznie w części A spisu (obywatele polscy)

1	Liczba wyborców uprawnionych do głosowania (umieszczonych w części A spisu, z uwzględnieniem dodatkowych formularzy) w chwili zakończenia głosowania	*	2	2	0	5
2	Liczba otrzymanych przez obwodową komisję wyborczą ds. przeprowadzenia głosowania kart do głosowania, ustalona po ich przeliczeniu przed rozpoczęciem głosowania	*	1	9	9	5
3	Liczba kart niewykorzystanych	*	1	0	5	7
4	Liczba wyborców, którym wydano karty do głosowania (liczba podpisów w części A spisu oraz adnotacje o wydaniu karty bez potwierdzenia podpisem w spisie)	*	*	9	4	5

Uwaga! Suma liczb z pkt. 3 i 4 powinna być równa liczbie z pkt. 2, jeśli tak nie jest — przypuszczalną przyczynę należy opisać w pkt. 14.

II. GŁOSOWANIE PRZEZ PEŁNOMOCNIKA I GŁOSOWANIE KORESPONDENCYJNE

5	Liczba wyborców głosujących przez pełnomocnika (liczba kart do głosowania wydanych na podstawie aktów pełnomocnictwa otrzymanych przez obwodową komisję wyborczą ds. przeprowadzenia głosowania)	*	*	*	*	3
6	Liczba wyborców, którym wysłano pakiety wyborcze	*	*	*	*	0
7	Liczba otrzymanych kopert zwrotnych w głosowaniu korespondencyjnym	*	*	*	*	0
7a	Liczba kopert zwrotnych w głosowaniu korespondencyjnym, w których nie było oświadczenia o osobistym i tajnym oddaniu głosu	*	*	*	*	0
7b	Liczba kopert zwrotnych w głosowaniu korespondencyjnym, w których oświadczenie nie było podpisane przez wyborcę	*	*	*	*	0
7c	Liczba kopert zwrotnych w głosowaniu korespondencyjnym, w których nie było koperty na karty do głosowania	*	*	*	*	0
7d	Liczba kopert zwrotnych w głosowaniu korespondencyjnym, w których znajdowała się niezaklejona koperta na karty do głosowania	*	*	*	*	0
7e	Liczba kopert na karty do głosowania w głosowaniu korespondencyjnym wrzuconych do urny	*	*	*	*	0

Uwaga! Liczba z pkt. 7 nie może być większa od liczby z pkt. 6. Suma liczb z pkt. 7a – 7e nie może być mniejsza od liczby z pkt. 7.



c360-8160-c9c5-5dd1-41cf-690f-0e5f-8d92

III. USTALENIE WYNIKÓW GŁOSOWANIA

Obwodowa komisja wyborcza ds. ustalenia wyników głosowania stwierdziła, że pieczęcie na urnie pozostały nienaruszone. Po wyjęciu kart z urny komisja ustaliła na ich podstawie następujące wyniki głosowania:

8	Liczba kart wyjętych z urny	*	*	9	4	2
8a	w tym liczba kart wyjętych z kopert na karty do głosowania w głosowaniu korespondencyjnym	*	*	*	*	0

Uwaga! Liczba z pkt. 8 pomniejszona o liczbę z pkt. 8a powinna być równa liczbie z pkt. 4. Dodatkowo liczba z pkt. 8a nie powinna być większa od liczby z pkt. 7e; jeśli tak nie jest — przypuszczalną przyczynę należy opisać w pkt. 15.

9	Liczba kart nieważnych (<i>innych niż urzędowo ustalone lub nieopatrzonych pieczęcią obwodowej komisji wyborczej ds. przeprowadzenia głosowania</i>)	*	*	*	*	1
10	Liczba kart ważnych	*	*	9	4	1

Uwaga! Suma liczb z pkt. 9 i 10 **musi być** równa liczbie z pkt. 8. Jeśli w pkt. 9 liczba jest większa niż 0, przyczynę należy opisać w pkt. 16.

11	Liczba głosów nieważnych (<i>z kart ważnych</i>)	*	*	*	4	8
11a	w tym z powodu postawienia znaku „X” obok nazwiska dwóch lub większej liczby kandydatów z różnych list	*	*	*	2	7
11b	w tym z powodu niepostawienia znaku „X” obok nazwiska żadnego kandydata	*	*	*	2	1
11c	w tym z powodu postawienia znaku „X” wyłącznie obok nazwiska kandydata na liście, której rejestracja została unieważniona (<i>art. 436 § 3 i 6 Kodeksu wyborczego</i>)	*	*	*	*	0

Uwaga! Suma liczb z pkt. 11a – 11c **musi być** równa liczbie z pkt. 11.

12	Liczba głosów ważnych oddanych łącznie na wszystkie listy kandydatów (<i>z kart ważnych</i>)	*	*	8	9	3
----	--	---	---	---	---	---

Uwaga! Suma liczb z pkt. 11 i 12 **musi być** równa liczbie z pkt. 10.

13. Na poszczególne listy kandydatów i umieszczonych na nich kandydatów oddano następujące liczby głosów ważnych:

Lista nr 2 - KOMITET WYBORCZY PSL

Liczba głosów ważnych oddanych na listę:	*	*	*	8	7
--	---	---	---	---	---

Na poszczególnych kandydatów z tej listy oddano następujące liczby głosów ważnych:

1	JAMRÓZ Tadeusz	*	*	*	1	5
2	BARSKA Jolanta Danuta	*	*	*	3	6
3	BARCIK Józef Piotr	*	*	*	*	7
4	TORUŃSKI Krzysztof	*	*	*	*	6
5	ZIEMNIK Józefa Halina	*	*	*	*	1
6	KACZMARCZYK Grażyna Lucyna	*	*	*	*	5
7	ZAWADZKA Stanisława Natalia	*	*	*	*	2



c360-8160-c9c5-5dd1-41cf-690f-0e5f-8d92

8	POPIEL Izabela Ewa	*	*	*	*	4
9	LUTECKA Maria	*	*	*	*	1
10	ZALEWSKI Zygmunt Albin	*	*	*	*	0
11	KORZEKWA Zbigniew Roman	*	*	*	*	5
12	JUSZCZYK Aleksander Andrzej	*	*	*	*	5
Razem						7

Uwaga! Suma głosów oddanych na wszystkich kandydatów z danej listy (rubryka „Razem”) równa się liczbie głosów ważnych oddanych na tę listę. Wyjątek od tej zasady może dotyczyć listy, na której znajduje się nazwisko kandydata skreślonego z listy.

Lista nr 4 - KKW PLATFORMA.NOWOCZESNA KOALICJA OBYWATELSKA

Liczba głosów ważnych oddanych na listę:	*	*	1	5	9
--	---	---	---	---	---

Na poszczególnych kandydatów z tej listy oddano następujące liczby głosów ważnych:

1	PALIMAŁKA Daniel Rafał	*	*	*	5	3
2	ARANOWICZ Mirosław Tomasz	*	*	*	4	0
3	SAMBORSKI Grzegorz	*	*	*	3	2
4	SZAFRANIEC Ireneusz Jan	*	*	*	*	8
5	KOWALCZYK Renata Elżbieta	*	*	*	*	7
6	SINIAWA Urszula Magdalena	*	*	*	*	1
7	FUTOMA-MUSIOŁ Alicja	*	*	*	*	1
8	WOJCIESZCZAK-MATEJA Ewa Teresa	*	*	*	*	1
9	BAJTEK-BEJCZUK Magdalena Justyna	*	*	*	*	2
10	JANOS Mariusz Mieczysław	*	*	*	*	0
11	CZUCZMAN Małgorzata Beata	*	*	*	*	7
12	TARAPATA Piotr Grzegorz	*	*	*	*	7
Razem						9

Uwaga! Suma głosów oddanych na wszystkich kandydatów z danej listy (rubryka „Razem”) równa się liczbie głosów ważnych oddanych na tę listę. Wyjątek od tej zasady może dotyczyć listy, na której znajduje się nazwisko kandydata skreślonego z listy.



Lista nr 10 - KW PRAWO I SPRAWIEDLIWOŚĆ

Liczba głosów ważnych oddanych na listę:	*	*	2	3	9
--	---	---	---	---	---

Na poszczególnych kandydatów z tej listy oddano następujące liczby głosów ważnych:

1	ŻUKOWSKA-JACYKOWSKA Maria Magdalena	*	*	*	5	7
2	WAWRYCZUK Kazimierz Władysław	*	*	*	1	5
3	ROZUMEK Kazimierz Jan	*	*	*	3	9
4	SZEWCZUK Henryk Władysław	*	*	*	4	0
5	CHABIŃSKA Elżbieta Sylwia	*	*	*	*	8
6	CHWALENIA Jacek Krzysztof	*	*	*	4	2
7	LECH Krystian Andrzej	*	*	*	*	2
8	RZEPECKA Katarzyna	*	*	*	*	7
9	NOWAK Anna Julia	*	*	*	1	2
10	MAZAŃSKI Rafał Andrzej	*	*	*	*	4
11	GORSKA Maria Paulina	*	*	*	*	5
12	KUROWSKI Janusz Leon	*	*	*	*	8
Razem		*	*	2	3	9

Uwaga! Suma głosów oddanych na wszystkich kandydatów z danej listy (rubryka „Razem”) równa się liczbie głosów ważnych oddanych na tę listę. Wyjątek od tej zasady może dotyczyć listy, na której znajduje się nazwisko kandydata skreślonego z listy.

Lista nr 14 - KWW „RAZEM DLA POWIATU 2018”

Liczba głosów ważnych oddanych na listę:	*	*	1	0	4
--	---	---	---	---	---

Na poszczególnych kandydatów z tej listy oddano następujące liczby głosów ważnych:

1	GALLA Wincenty Antoni	*	*	*	1	3
2	JAZIENICKI Tomasz Mariusz	*	*	*	1	9
3	KANONOWICZ Jan	*	*	*	*	4
4	BLACHARSKA Aneta Maria	*	*	*	*	6
5	GABIS Elżbieta Teresa	*	*	*	*	6
6	ROGULSKI Stanisław	*	*	*	1	6



Wersja 2.1.10.0 KLK z dn. 2018-10-22 04:57:48 Tworzenie nowego protokołu

c360-8160-c9c5-5dd1-41cf-690f-0e5f-8d92

7	ROBEL Bartłomiej Tadeusz	*	*	*	*	2
8	GRZYBOWSKA Izabela Jadwiga	*	*	*	1	2
9	FERENC Urszula Cecylia	*	*	*	*	8
10	KAPER-BASOŃ Joanna Alicja	*	*	*	1	3
11	ŚWIGOST Henryk	*	*	*	*	1
12	DUNAJ Radosław Łukasz	*	*	*	*	4
Razem		*	*	1	0	4

Uwaga! Suma głosów oddanych na wszystkich kandydatów z danej listy (rubryka „Razem”) równa się liczbie głosów ważnych oddanych na tę listę. Wyjątek od tej zasady może dotyczyć listy, na której znajduje się nazwisko kandydata skreślonego z listy.

Lista nr 15 - KWW POWIAT TO LUDZIE - KORDIAN KOLBIARZ

Liczba głosów ważnych oddanych na listę:	*	*	1	7	2
--	---	---	---	---	---

Na poszczególnych kandydatów z tej listy oddano następujące liczby głosów ważnych:

1	BOBAK Piotr Paweł	*	*	1	0	5
2	ZWARDOŃ Wojciech Michał	*	*	*	1	4
3	BURSKA Joanna Małgorzata	*	*	*	2	1
4	MARUK Anna Maria	*	*	*	*	2
5	SKAŁUBA-FILIPOW Zofia Kazimiera	*	*	*	*	2
6	CZABANOWSKI Adam Marian	*	*	*	1	2
7	NACIASTA Danuta	*	*	*	*	1
8	KULPA Krzysztof Stanisław	*	*	*	*	9
9	BRZAŃKAŁA Szymon Roman	*	*	*	*	1
10	LICHOŃ Marcin Albin	*	*	*	*	0
11	CHARYTANOWICZ Jerzy	*	*	*	*	3
12	STYCHNO Urszula Halina	*	*	*	*	2
Razem		*	*	1	7	2

Uwaga! Suma głosów oddanych na wszystkich kandydatów z danej listy (rubryka „Razem”) równa się liczbie głosów ważnych oddanych na tę listę. Wyjątek od tej zasady może dotyczyć listy, na której znajduje się nazwisko kandydata skreślonego z listy.



c360-8160-c9c5-5dd1-41cf-690f-0e5f-8d92

Lista nr 16 - KW STOWARZYSZENIE FORUM SAMORZĄDOWE 2002

Liczba głosów ważnych oddanych na listę:	*	*	*	7	5
--	---	---	---	---	---

Na poszczególnych kandydatów z tej listy oddano następujące liczby głosów ważnych:

1	FUJARCZUK Adam	*	*	*	4	2
2	PYZIAK Andrzej Dariusz	*	*	*	*	7
3	ŁUŻNY Mieczysław	*	*	*	*	5
4	WALAWENDER Ryszard	*	*	*	*	1
5	GRUBIAK Alicja	*	*	*	*	3
6	TYCZKA Jacek Jan	*	*	*	*	1
7	TURNIAK Ewa Jolanta	*	*	*	*	0
8	SOWA Gabriela Jadwiga	*	*	*	*	0
9	PIĘCH Dariusz Stanisław	*	*	*	*	5
10	SOSULSKA Irena Maria	*	*	*	*	6
11	KAMIŃSKA Monika Dorota	*	*	*	*	4
12	NOWICKI Piotr Stanisław	*	*	*	*	1
Razem		*	*	*	7	5

Uwaga! Suma głosów oddanych na wszystkich kandydatów z danej listy (rubryka „Razem”) równa się liczbie głosów ważnych oddanych na tę listę. Wyjątek od tej zasady może dotyczyć listy, na której znajduje się nazwisko kandydata skreślonego z listy.

Lista nr 17 - KWW LIGA POWIATU NYSKIEGO

Liczba głosów ważnych oddanych na listę:	*	*	*	5	7
--	---	---	---	---	---

Na poszczególnych kandydatów z tej listy oddano następujące liczby głosów ważnych:

1	WĄSOWICZ-HOŁOTA Danuta Anna	*	*	*	2	4
2	JANUSZ Maciej Michał	*	*	*	*	7
3	SANOCKA Elżbieta Barbara	*	*	*	1	0
4	LICHOSIK Jerzy Józef	*	*	*	*	0
5	ZUBRZYCKA Czesława	*	*	*	*	9
6	WIERDAK Tadeusz	*	*	*	*	3



c360-8160-c9c5-5dd1-41cf-690f-0e5f-8d92

7	CIELEŃ Elżbieta Jadwiga	*	*	*	*	1
8	ZALESKA-SIKORSKA Mirosława Jolanta	*	*	*	*	0
9	JANCZAK Piotr Marcin	*	*	*	*	1
10	MRUK Aleksandra Stefania	*	*	*	*	0
11	MATEJASZEK Arkadiusz Piotr	*	*	*	*	1
12	SKALNY Mariusz Stanisław	*	*	*	*	1
Razem		*	*	*	5	7









Uwaga! Suma głosów oddanych na wszystkich kandydatów z danej listy (rubryka „Razem”) równa się liczbie głosów ważnych oddanych na tę listę. Wyjątek od tej zasady może dotyczyć listy, na której znajduje się nazwisko kandydata skreślonego z listy.



IV. UWAGI I ADNOTACJE

- 14 *) Uwagi o przypuszczalnej przyczynie różnicy pomiędzy sumą liczb z pkt. 3 i 4 a liczbą z pkt. 2; jeżeli różnica nie występuje, wpisać „brak uwag”:
Prawdopodobnie błąd w liczeniu kart do głosowania przez komisję d/s przeprowadzenia głosowania
- 15 *) Uwagi o przypuszczalnej przyczynie różnicy pomiędzy liczbą z pkt. 8 pomniejszoną o liczbę z pkt. 8a a liczbą z pkt. 4, a także o przypuszczalnej przyczynie różnicy pomiędzy liczbą z pkt. 8a a liczbą z pkt. 7e; jeżeli różnice nie występują, wpisać „brak uwag”:
Prawdopodobnie błąd w liczeniu kart do głosowania przez komisję d/s przeprowadzenia głosowania
- 16 *) Uwagi o przypuszczalnej przyczynie wystąpienia kart nieważnych (pkt. 9); jeżeli liczba w pkt. 9 wynosi 0, wpisać „brak uwag”:
brak uwag
- 17 *) W trakcie głosowania wydano następujące zarządzenia; jeżeli nie wydano, wpisać „brak zarządzeń”:
brak zarządzeń
- 18 *) Adnotacja o wniesieniu uwag przez mężów zaufania z wymienieniem konkretnych zarzutów **); jeżeli nie ma, wpisać odpowiednio „brak zarzutów” lub „brak mężów zaufania w obwodzie”:
brak mężów zaufania w obwodzie
- 19 *) Adnotacja o wniesieniu uwag przez członków obwodowej komisji wyborczej ds. ustalenia wyników głosowania z wymienieniem konkretnych zarzutów **); jeżeli nie ma, wpisać „brak zarzutów”:
uwagi w punkcie 14 i 15
- 20 *) Inne uwagi; jeżeli nie ma, wpisać „brak uwag”:
brak uwag

Przy sporządzeniu protokołu obecni byli członkowie obwodowej komisji wyborczej ds. ustalenia wyników głosowania:

1)	BAŁDO Hubert Ryszard	Przewodniczący	
2)	SZANDAROWSKA Aleksandra Wiktoria	Zastępca Przewodniczącego	
3)	BASIK Angelika Jolanta	Członek	
4)	CHELMINIAK Marta Maria	Członek	
5)	GOCYŁA Kamila	Członek	
6)	KOZŁOWSKA Krystyna	Członek	
7)	PODRUCZNA Stanisława Elżbieta	Członek	
8)	WILMAN Natalia Agnieszka	Członek	



- *) Jeżeli treść dotycząca danego punktu protokołu nie mieści się na formularzu, należy dołączyć ją do protokołu, zaznaczając to w odpowiednim punkcie protokołu.
- **) W razie zgłoszenia uwag przez mężów zaufania lub członków obwodowej komisji wyborczej ds. ustalenia wyników głosowania, stanowisko obwodowej komisji wyborczej ds. ustalenia wyników głosowania wobec zarzutów należy dołączyć do protokołu



c360-8160-c9c5-5dd1-41cf-690f-0e5f-8d92