

WYBORY DO RADY POWIATU											
Kod terytorialny gminy	1	8	1	8	0	1	Nr obwodu głosowania	*	*	3	6
Siedziba Obwodowej Komisji Wyborczej ds. Ustalenia Wyników Głosowania (adres)	Zakład Pielęgnacyjno-Opiekuńczy SPZOZ i Wojewódzki Ośrodek Terapii Uzależnienia od Alkoholu i Współuzależnienia, Dąbrowskiego 5, 37-450 Stalowa Wola										
Gmina	m. Stalowa Wola		Powiat	stalowowolski			Województwo	podkarpackie			
Okręg wyborczy nr	*	1	Powiatowa Komisja Wyborcza w Stalowej Woli								
Obejmujący mandatów	7		Dla wyboru Rady Powiatu Stalowowolskiego								

## PROTOKÓŁ WYNIKÓW GŁOSOWANIA W OBWODZIE NA LISTY KANDYDATÓW NA RADNYCH

Głosowanie rozpoczęło się w dniu 21 października 2018 r. o godz. 00:08 i trwało do godz. 21:00.

### I. ROZLICZENIE SPISU WYBORCÓW I KART DO GŁOSOWANIA

**Uwaga!** Komisja wpisuje dane dotyczące liczby wyborców umieszczonych wyłącznie w części A spisu (obywatele polscy)

1	Liczba wyborców uprawnionych do głosowania ( <i>umieszczonych w części A spisu, z uwzględnieniem dodatkowych formularzy</i> ) w chwili zakończenia głosowania	*	*	*	7	3
---	---	---	---	---	---	---

2	Liczba otrzymanych przez obwodową komisję wyborczą ds. przeprowadzenia głosowania kart do głosowania, ustalona po ich przeliczeniu przed rozpoczęciem głosowania	*	*	1	1	3
3	Liczba kart niewykorzystanych	*	*	1	0	0
4	Liczba wyborców, którym wydano karty do głosowania ( <i>liczba podpisów w części A spisu oraz adnotacje o wydaniu karty bez potwierdzenia podpisem w spisie</i> )	*	*	*	1	3

**Uwaga!** Suma liczb z pkt. 3 i 4 powinna być równa liczbie z pkt. 2, jeśli tak nie jest — przypuszczalną przyczynę należy opisać w pkt. 14.

### II. GŁOSOWANIE PRZEZ PEŁNOMOCNIKA I GŁOSOWANIE KORESPONDENCYJNE

5	Liczba wyborców głosujących przez pełnomocnika ( <i>liczba kart do głosowania wydanych na podstawie aktów pełnomocnictwa otrzymanych przez obwodową komisję wyborczą ds. przeprowadzenia głosowania</i> )	*	*	*	*	0
6	Liczba wyborców, którym wysłano pakiety wyborcze	*	*	*	*	0
7	Liczba otrzymanych kopert zwrotnych w głosowaniu korespondencyjnym	*	*	*	*	0
7a	Liczba kopert zwrotnych w głosowaniu korespondencyjnym, w których nie było oświadczenia o osobistym i tajnym oddaniu głosu	*	*	*	*	0
7b	Liczba kopert zwrotnych w głosowaniu korespondencyjnym, w których oświadczenie nie było podpisane przez wyborcę	*	*	*	*	0
7c	Liczba kopert zwrotnych w głosowaniu korespondencyjnym, w których nie było koperty na karty do głosowania	*	*	*	*	0
7d	Liczba kopert zwrotnych w głosowaniu korespondencyjnym, w których znajdowała się niezaklejona koperta na karty do głosowania	*	*	*	*	0
7e	Liczba kopert na karty do głosowania w głosowaniu korespondencyjnym wrzuconych do urny	*	*	*	*	0

**Uwaga!** Liczba z pkt. 7 nie może być większa od liczby z pkt. 6. Suma liczb z pkt. 7a – 7e nie może być mniejsza od liczby z pkt. 7.



1. [Signature]  
2. [Signature]  
3. [Signature]

4. [Signature]  
5. [Signature]  
6. [Signature]

### III. USTALENIE WYNIKÓW GŁOSOWANIA

Obwodowa komisja wyborcza ds. ustalenia wyników głosowania stwierdziła, że pieczęcie na urnie pozostały nienaruszone. Po wyjęciu kart z urny komisja ustaliła na ich podstawie następujące wyniki głosowania:

8	Liczba kart wyjętych z urny	*	*	*	1	3
8a	w tym liczba kart wyjętych z kopert na karty do głosowania w głosowaniu korespondencyjnym	*	*	*	*	0

**Uwaga!** Liczba z pkt. 8 pomniejszona o liczbę z pkt. 8a powinna być równa liczbie z pkt. 4. Dodatkowo liczba z pkt. 8a nie powinna być większa od liczby z pkt. 7e; jeśli tak nie jest — przypuszczalną przyczynę należy opisać w pkt. 15.

9	Liczba kart nieważnych ( <i>innych niż urzędowo ustalone lub nieopatrzonych pieczęcią obwodowej komisji wyborczej ds. przeprowadzenia głosowania</i> )	*	*	*	*	0
10	Liczba kart ważnych	*	*	*	1	3

**Uwaga!** Suma liczb z pkt. 9 i 10 **musi być** równa liczbie z pkt. 8. Jeśli w pkt. 9 liczba jest większa niż 0, przyczynę należy opisać w pkt. 16.

11	Liczba głosów nieważnych ( <i>z kart ważnych</i> )	*	*	*	*	0
11a	w tym z powodu postawienia znaku „X” obok nazwiska dwóch lub większej liczby kandydatów z różnych list	*	*	*	*	0
11b	w tym z powodu niepostawienia znaku „X” obok nazwiska żadnego kandydata	*	*	*	*	0
11c	w tym z powodu postawienia znaku „X” wyłącznie obok nazwiska kandydata na liście, której rejestracja została unieważniona ( <i>art. 436 § 3 i 6 Kodeksu wyborczego</i> )	*	*	*	*	0

**Uwaga!** Suma liczb z pkt. 11a – 11c **musi być** równa liczbie z pkt. 11.

12	Liczba głosów ważnych oddanych łącznie na wszystkie listy kandydatów ( <i>z kart ważnych</i> )	*	*	*	1	3
----	--	---	---	---	---	---

**Uwaga!** Suma liczb z pkt. 11 i 12 **musi być** równa liczbie z pkt. 10.

#### 13. Na poszczególne listy kandydatów i umieszczonych na nich kandydatów oddano następujące liczby głosów ważnych:

Lista nr 10 - KW PRAWO I SPRAWIEDLIWOŚĆ

Liczba głosów ważnych oddanych na listę:	*	*	*	1	2
--	---	---	---	---	---

Na poszczególnych kandydatów z tej listy oddano następujące liczby głosów ważnych:

1	ZARZECZNY Janusz Bolesław	*	*	*	*	7
2	GARGAŚ Andrzej	*	*	*	*	3
3	CHODOREK Wojciech Mateusz	*	*	*	*	1
4	JANIK Grażyna Józefa	*	*	*	*	0
5	TYZA Marek	*	*	*	*	0
6	MILLER Anna Ewa	*	*	*	*	0
7	KOMAR Ewa Elżbieta	*	*	*	*	0

1. *[signature]* 2. *[signature]* 3. *[signature]*



5c9b-4b7c-ce62-8ca5-2772-0607-ad26-4ac9

4. *[signature]* 5. *[signature]* 6. *[signature]*

8	NIEZNALSKA Małgorzata Maria	*	*	*	*	0
9	GOMÓŁKA Wiesław Tadeusz	*	*	*	*	1
Razem						2

**Uwaga!** Suma głosów oddanych na wszystkich kandydatów z danej listy (rubryka „Razem”) równa się liczbie głosów ważnych oddanych na tę listę. Wyjątek od tej zasady może dotyczyć listy, na której znajduje się nazwisko kandydata skreślonego z listy.

**Lista nr 12 - KWW FORUM MIESZKAŃCÓW POWIATU**

Liczba głosów ważnych oddanych na listę:	*	*	*	*	0
--	---	---	---	---	---

**Na poszczególnych kandydatów z tej listy oddano następujące liczby głosów ważnych:**

1	UJDA Marek Władysław	*	*	*	*	0
2	BAŃKA Dariusz	*	*	*	*	0
3	TEPER Krystyna Ewa	*	*	*	*	0
4	WILK Andrzej	*	*	*	*	0
5	ORŁOWSKA Beata	*	*	*	*	0
6	OSTROWSKA-SUDUŁ Teresa	*	*	*	*	0
7	ŁYCZAKOWSKA Jolanta Zofia	*	*	*	*	0
8	PAMUŁA Bogdan Marian	*	*	*	*	0
9	KOPERA Marek	*	*	*	*	0
Razem						0

**Uwaga!** Suma głosów oddanych na wszystkich kandydatów z danej listy (rubryka „Razem”) równa się liczbie głosów ważnych oddanych na tę listę. Wyjątek od tej zasady może dotyczyć listy, na której znajduje się nazwisko kandydata skreślonego z listy.

**Lista nr 13 - KWW INICJATYWA SAMORZĄDOWA 2018**

Liczba głosów ważnych oddanych na listę:	*	*	*	*	0
--	---	---	---	---	---

**Na poszczególnych kandydatów z tej listy oddano następujące liczby głosów ważnych:**

1	FRĄCZEK Tadeusz	*	*	*	*	0
2	GOLA Zbigniew Andrzej	*	*	*	*	0
3	RÓŻAŃSKI Jarosław	*	*	*	*	0
4	STADNIK Małgorzata	*	*	*	*	0
5	LUBAS Barbara Maria	*	*	*	*	0

1. [signature]  
2. [signature]  
3. [signature]



5c9b-4b7c-ce62-8ca5-2772-0607-ad26-4ac9

4. [signature]  
5. [signature]  
6. [signature]

6	MUNIAK Jan	*	*	*	*	0
7	MAJDANIK-WIETECZA Małgorzata	*	*	*	*	0
8	DOROSZ Katarzyna	*	*	*	*	0
9	ŁUGOWSKI Andrzej Marcin	*	*	*	*	0
Razem						0

**Uwaga!** Suma głosów oddanych na wszystkich kandydatów z danej listy (rubryka „Razem”) równa się liczbie głosów ważnych oddanych na tę listę. Wyjątek od tej zasady może dotyczyć listy, na której znajduje się nazwisko kandydata skreślonego z listy.




**Lista nr 14 - KWW SPS**

Liczba głosów ważnych oddanych na listę:	*	*	*	*	1
--	---	---	---	---	---

**Na poszczególnych kandydatów z tej listy oddano następujące liczby głosów ważnych:**

1	KŁOSOWSKI Antoni	*	*	*	*	1
2	WOJTALA Wiesława Aniela	*	*	*	*	0
3	SIEK Janina	*	*	*	*	0
4	PTASIŃSKI Henryk	*	*	*	*	0
5	BOŁCUN Grażyna	*	*	*	*	0
6	TYBURSKA Bogusława	*	*	*	*	0
7	KAMIŃSKI Witold Wacław	*	*	*	*	0
Razem						1

**Uwaga!** Suma głosów oddanych na wszystkich kandydatów z danej listy (rubryka „Razem”) równa się liczbie głosów ważnych oddanych na tę listę. Wyjątek od tej zasady może dotyczyć listy, na której znajduje się nazwisko kandydata skreślonego z listy.

1.  2. *J. Golonka* 3.  4. *BK / alb.* 5. *Gulka* 6. 



#### IV. UWAGI I ADNOTACJE

- 14 \*) Uwagi o przypuszczalnej przyczynie różnicy pomiędzy sumą liczb z pkt. 3 i 4 a liczbą z pkt. 2; jeżeli różnica nie występuje, wpisać „brak uwag”:  
*brak uwag*
- 15 \*) Uwagi o przypuszczalnej przyczynie różnicy pomiędzy liczbą z pkt. 8 pomniejszoną o liczbę z pkt. 8a a liczbą z pkt. 4, a także o przypuszczalnej przyczynie różnicy pomiędzy liczbą z pkt. 8a a liczbą z pkt. 7e; jeżeli różnice nie występują, wpisać „brak uwag”:  
*brak uwag*
- 16 \*) Uwagi o przypuszczalnej przyczynie wystąpienia kart nieważnych (pkt. 9); jeżeli liczba w pkt. 9 wynosi 0, wpisać „brak uwag”:  
*brak uwag*
- 17 \*) W trakcie głosowania wydano następujące zarządzenia; jeżeli nie wydano, wpisać „brak zarządzeń”:  
*brak zarządzeń*
- 18 \*) Adnotacja o wniesieniu uwag przez mężów zaufania z wymienieniem konkretnych zarzutów \*\*); jeżeli nie ma, wpisać odpowiednio „brak zarzutów” lub „brak mężów zaufania w obwodzie”:  
*brak mężów zaufania*
- 19 \*) Adnotacja o wniesieniu uwag przez członków obwodowej komisji wyborczej ds. ustalenia wyników głosowania z wymienieniem konkretnych zarzutów \*\*); jeżeli nie ma, wpisać „brak zarzutów”:  
*brak zarzutów*
- 20 \*) Inne uwagi; jeżeli nie ma, wpisać „brak uwag”:  
*brak uwag*

Przy sporządzeniu protokołu obecni byli członkowie obwodowej komisji wyborczej ds. ustalenia wyników głosowania:

1)	Bednarz Danuta Teresa	Przewodniczący	<i>Danuta Bednarz</i>
2)	Golarz Iwona Dorota	Zastępca Przewodniczącego	<i>Iwona Golarz</i>
3)	Bednarz Edward	Członek	<i>Edward Bednarz</i>
4)	Brzezińska-Elbassuny Agnieszka Monika	Członek	<i>Agnieszka-Elbassuny</i>
5)	Czajka Monika Anna	Członek	<i>Monika Czajka</i>
6)	Słoma Alina	Członek	<i>Alina Słoma</i>



\*) Jeżeli treść dotycząca danego punktu protokołu nie mieści się na formularzu, należy dołączyć ją do protokołu, zaznaczając to w odpowiednim punkcie protokołu.

\*\*) W razie zgłoszenia uwag przez mężów zaufania lub członków obwodowej komisji wyborczej ds. ustalenia wyników głosowania, stanowisko obwodowej komisji wyborczej ds. ustalenia wyników głosowania wobec zarzutów należy dołączyć do protokołu