

WYBORY DO RADY POWIATU												
Kod terytorialny gminy	1	8	1	8	0	1	Nr obwodu głosowania	*	*	1	7	
Siedziba Obwodowej Komisji Wyborczej ds. Ustalenia Wyników Głosowania (adres)	Przedszkole Nr 11, Aleje Jana Pawła II 6, 37-450 Stalowa Wola											
Gmina	m. Stalowa Wola		Powiat	stalowowolski			Województwo	podkarpackie				
Okręg wyborczy nr	*	1	Powiatowa Komisja Wyborcza w Stalowej Woli									
Obejmujący mandatów	7		Dla wyboru Rady Powiatu Stalowowolskiego									

PROTOKÓŁ WYNIKÓW GŁOSOWANIA W OBWODZIE NA LISTY KANDYDATÓW NA RADNYCH

Głosowanie rozpoczęło się w dniu 21 października 2018 r. o godz. 07:00 i trwało do godz. 21:00.

I. ROZLICZENIE SPISU WYBORCÓW I KART DO GŁOSOWANIA

Uwaga! Komisja wpisuje dane dotyczące liczby wyborców umieszczonych wyłącznie w części A spisu (obywatele polscy)

1	Liczba wyborców uprawnionych do głosowania (<i>umieszczonych w części A spisu, z uwzględnieniem dodatkowych formularzy</i>) w chwili zakończenia głosowania	*	2	2	1	0
2	Liczba otrzymanych przez obwodową komisję wyborczą ds. przeprowadzenia głosowania kart do głosowania, ustalona po ich przeliczeniu przed rozpoczęciem głosowania	*	2	0	4	0
3	Liczba kart niewykorzystanych	*	*	9	2	4
4	Liczba wyborców, którym wydano karty do głosowania (<i>liczba podpisów w części A spisu oraz adnotacje o wydaniu karty bez potwierdzenia podpisem w spisie</i>)	*	1	1	1	6

Uwaga! Suma liczb z pkt. 3 i 4 powinna być równa liczbie z pkt. 2, jeśli tak nie jest — przypuszczalną przyczynę należy opisać w pkt. 14.

II. GŁOSOWANIE PRZEZ PEŁNOMOCNIKA I GŁOSOWANIE KORESPONDENCYJNE

5	Liczba wyborców głosujących przez pełnomocnika (<i>liczba kart do głosowania wydanych na podstawie aktów pełnomocnictwa otrzymanych przez obwodową komisję wyborczą ds. przeprowadzenia głosowania</i>)	*	*	*	*	0
6	Liczba wyborców, którym wysłano pakiety wyborcze	*	*	*	*	0
7	Liczba otrzymanych kopert zwrotnych w głosowaniu korespondencyjnym	*	*	*	*	0
7a	Liczba kopert zwrotnych w głosowaniu korespondencyjnym, w których nie było oświadczenia o osobistym i tajnym oddaniu głosu	*	*	*	*	0
7b	Liczba kopert zwrotnych w głosowaniu korespondencyjnym, w których oświadczenie nie było podpisane przez wyborcę	*	*	*	*	0
7c	Liczba kopert zwrotnych w głosowaniu korespondencyjnym, w których nie było koperty na karty do głosowania	*	*	*	*	0
7d	Liczba kopert zwrotnych w głosowaniu korespondencyjnym, w których znajdowała się niezaklejona koperta na karty do głosowania	*	*	*	*	0
7e	Liczba kopert na karty do głosowania w głosowaniu korespondencyjnym wrzuconych do urny	*	*	*	*	0

Uwaga! Liczba z pkt. 7 nie może być większa od liczby z pkt. 6. Suma liczb z pkt. 7a – 7e nie może być mniejsza od liczby z pkt. 7.



III. USTALENIE WYNIKÓW GŁOSOWANIA

Obwodowa komisja wyborcza ds. ustalenia wyników głosowania stwierdziła, że pieczęcie na urnie pozostały nienaruszone. Po wyjęciu kart z urny komisja ustaliła na ich podstawie następujące wyniki głosowania:

8	Liczba kart wyjętych z urny	*	1	1	1	6
8a	w tym liczba kart wyjętych z kopert na karty do głosowania w głosowaniu korespondencyjnym	*	*	*	*	0

Uwaga! Liczba z pkt. 8 pomniejszona o liczbę z pkt. 8a powinna być równa liczbie z pkt. 4. Dodatkowo liczba z pkt. 8a nie powinna być większa od liczby z pkt. 7e; jeśli tak nie jest — przypuszczalną przyczynę należy opisać w pkt. 15.

9	Liczba kart nieważnych (<i>innych niż urzędowo ustalone lub nieopatrzonych pieczęcią obwodowej komisji wyborczej ds. przeprowadzenia głosowania</i>)	*	*	*	*	5
10	Liczba kart ważnych	*	1	1	1	1

Uwaga! Suma liczb z pkt. 9 i 10 **musi być** równa liczbie z pkt. 8. Jeśli w pkt. 9 liczba jest większa niż 0, przyczynę należy opisać w pkt. 16.

11	Liczba głosów nieważnych (<i>z kart ważnych</i>)	*	*	*	5	6
11a	w tym z powodu postawienia znaku „X” obok nazwiska dwóch lub większej liczby kandydatów z różnych list	*	*	*	2	7
11b	w tym z powodu niepostawienia znaku „X” obok nazwiska żadnego kandydata	*	*	*	2	9
11c	w tym z powodu postawienia znaku „X” wyłącznie obok nazwiska kandydata na liście, której rejestracja została unieważniona (<i>art. 436 § 3 i 6 Kodeksu wyborczego</i>)	*	*	*	*	0

Uwaga! Suma liczb z pkt. 11a – 11c **musi być** równa liczbie z pkt. 11.

12	Liczba głosów ważnych oddanych łącznie na wszystkie listy kandydatów (<i>z kart ważnych</i>)	*	1	0	5	5
----	--	---	---	---	---	---

Uwaga! Suma liczb z pkt. 11 i 12 **musi być** równa liczbie z pkt. 10.

13. Na poszczególne listy kandydatów i umieszczonych na nich kandydatów oddano następujące liczby głosów ważnych:

Lista nr 10 - KW PRAWO I SPRAWIEDLIWOŚĆ

Liczba głosów ważnych oddanych na listę:	*	*	5	6	1
--	---	---	---	---	---

Na poszczególnych kandydatów z tej listy oddano następujące liczby głosów ważnych:

1	ZARZECZNY Janusz Bolesław	*	*	2	4	0
2	GARGAŚ Andrzej	*	*	1	1	2
3	CHODOREK Wojciech Mateusz	*	*	*	6	4
4	JANIK Grażyna Józefa	*	*	*	2	8
5	TYZA Marek	*	*	*	2	2
6	MILLER Anna Ewa	*	*	*	2	1
7	KOMAR Ewa Elżbieta	*	*	*	3	3

102
2 pm
11
3
KB

6. Mucna



MS.

8	NIEZNAŁSKA Małgorzata Maria	*	*	*	2	6
9	GOMÓŁKA Wiesław Tadeusz	*	*	*	1	5
Razem		*	*	5	6	1

Uwaga! Suma głosów oddanych na wszystkich kandydatów z danej listy (rubryka „Razem”) równa się liczbie głosów ważnych oddanych na tę listę. Wyjątek od tej zasady może dotyczyć listy, na której znajduje się nazwisko kandydata skreślonego z listy.

Lista nr 12 - KWW FORUM MIESZKAŃCÓW POWIATU

Liczba głosów ważnych oddanych na listę:	*	*	2	6	9
--	---	---	---	---	---

Na poszczególnych kandydatów z tej listy oddano następujące liczby głosów ważnych:

1	UJDA Marek Władysław	*	*	*	8	9
2	BAŃKA Dariusz	*	*	*	6	4
3	TEPER Krystyna Ewa	*	*	*	*	5
4	WILK Andrzej	*	*	*	2	2
5	ORŁOWSKA Beata	*	*	*	1	6
6	OSTROWSKA-SUDUŁ Teresa	*	*	*	2	2
7	ŁYCZAKOWSKA Jolanta Zofia	*	*	*	*	8
8	PAMUŁA Bogdan Marian	*	*	*	1	3
9	KOPERA Marek	*	*	*	3	0
Razem		*	*	2	6	9

Uwaga! Suma głosów oddanych na wszystkich kandydatów z danej listy (rubryka „Razem”) równa się liczbie głosów ważnych oddanych na tę listę. Wyjątek od tej zasady może dotyczyć listy, na której znajduje się nazwisko kandydata skreślonego z listy.

Lista nr 13 - KWW INICJATYWA SAMORZĄDOWA 2018

Liczba głosów ważnych oddanych na listę:	*	*	1	4	4
--	---	---	---	---	---

Na poszczególnych kandydatów z tej listy oddano następujące liczby głosów ważnych:

1	FRĄCZEK Tadeusz	*	*	*	1	6
2	GOLA Zbigniew Andrzej	*	*	*	6	1
3	RÓŻAŃSKI Jarosław	*	*	*	1	1
4	STADNIK Małgorzata	*	*	*	*	6
5	LUBAS Barbara Maria	*	*	*	*	9



*1313
? m.
Hawko
- Jan
2018
KB*

*6. Mucła
MS-*

6	MUNIAK Jan	*	*	*	2	2
7	MAJDANIK-WIETECZA Małgorzata	*	*	*	1	3
8	DOROSZ Katarzyna	*	*	*	*	2
9	ŁUGOWSKI Andrzej Marcin	*	*	*	*	4
Razem		*	*	1	4	4

Uwaga! Suma głosów oddanych na wszystkich kandydatów z danej listy (rubryka „Razem”) równa się liczbie głosów ważnych oddanych na tę listę. Wyjątek od tej zasady może dotyczyć listy, na której znajduje się nazwisko kandydata skreślonego z listy.

Lista nr 14 - KWW SPS

Liczba głosów ważnych oddanych na listę:	*	*	*	8	1
--	---	---	---	---	---

Na poszczególnych kandydatów z tej listy oddano następujące liczby głosów ważnych:

1	KŁOSOWSKI Antoni	*	*	*	4	8
2	WOJTALA Wiesława Aniela	*	*	*	*	6
3	SIEK Janina	*	*	*	*	6
4	PTASIŃSKI Henryk	*	*	*	*	7
5	BOŁCUN Grażyna	*	*	*	*	5
6	TYBURSKA Bogusława	*	*	*	*	6
7	KAMIŃSKI Witold Wacław	*	*	*	*	3
Razem		*	*	*	8	1

Uwaga! Suma głosów oddanych na wszystkich kandydatów z danej listy (rubryka „Razem”) równa się liczbie głosów ważnych oddanych na tę listę. Wyjątek od tej zasady może dotyczyć listy, na której znajduje się nazwisko kandydata skreślonego z listy.



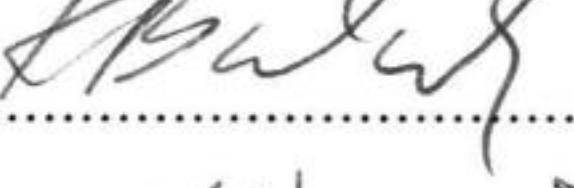
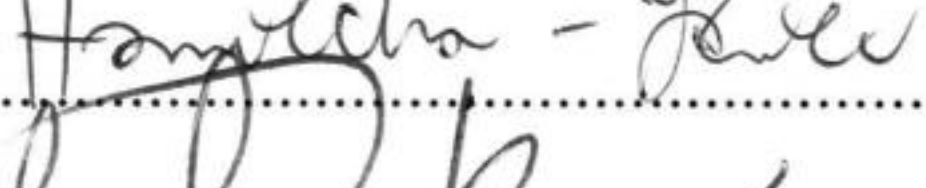

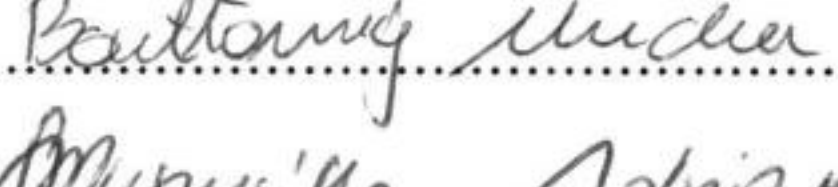


1. *[Signature]*
 2. *[Signature]*
 3. *[Signature]*
 4. *[Signature]*
 6. *[Signature]*
 8. *[Signature]*
 KB
 MS.



IV. UWAGI I ADNOTACJE

- 14 *) Uwagi o przypuszczalnej przyczynie różnicy pomiędzy sumą liczb z pkt. 3 i 4 a liczbą z pkt. 2; jeżeli różnica nie występuje, wpisać „brak uwag”:
brak uwag
- 15 *) Uwagi o przypuszczalnej przyczynie różnicy pomiędzy liczbą z pkt. 8 pomniejszoną o liczbę z pkt. 8a a liczbą z pkt. 4, a także o przypuszczalnej przyczynie różnicy pomiędzy liczbą z pkt. 8a a liczbą z pkt. 7e; jeżeli różnice nie występują, wpisać „brak uwag”:
brak uwag
- 16 *) Uwagi o przypuszczalnej przyczynie wystąpienia kart nieważnych (pkt. 9); jeżeli liczba w pkt. 9 wynosi 0, wpisać „brak uwag”:
prawdopodobnie komisja ds. przeprowadzenia głosowania niestarannie opieczętowała otrzymane karty do głosowania, wskutek czego niektóre miały nieczytelną pieczęć a inne nie miały jej wcale.
- 17 *) W trakcie głosowania wydano następujące zarządzenia; jeżeli nie wydano, wpisać „brak zarządzeń”:
brak zarządzeń
- 18 *) Adnotacja o wniesieniu uwag przez mężów zaufania z wymienieniem konkretnych zarzutów **); jeżeli nie ma, wpisać odpowiednio „brak zarzutów” lub „brak mężów zaufania w obwodzie”:
brak mężów zaufania
- 19 *) Adnotacja o wniesieniu uwag przez członków obwodowej komisji wyborczej ds. ustalenia wyników głosowania z wymienieniem konkretnych zarzutów **); jeżeli nie ma, wpisać „brak zarzutów”:
brak zarzutów
- 20 *) Inne uwagi; jeżeli nie ma, wpisać „brak uwag”:
brak uwag

Przy sporządzeniu protokołu obecni byli członkowie obwodowej komisji wyborczej ds. ustalenia wyników głosowania:

- | | | | |
|----|------------------------------|---------------------------|---|
| 1) | Geraszek Stanisław Andrzej | Przewodniczący |  |
| 2) | Szkutnik Sławomir | Zastępca Przewodniczącego |  |
| 3) | Bulak Karol | Członek |  |
| 4) | Haniecka-Kiec Maria Wiktoria | Członek |  |
| 5) | Karaś Michał Konrad | Członek |  |
| 6) | Mucha Bartłomiej | Członek |  |
| 7) | Muszyńska Adrianna Sylwia | Członek |  |
| 8) | Tatys Krystyna | Członek |  |



*) Jeżeli treść dotycząca danego punktu protokołu nie mieści się na formularzu, należy dołączyć ją do protokołu, zaznaczając to w odpowiednim punkcie protokołu.

***) W razie zgłoszenia uwag przez mężów zaufania lub członków obwodowej komisji wyborczej ds. ustalenia wyników głosowania, stanowisko obwodowej komisji wyborczej ds. ustalenia wyników głosowania wobec zarzutów należy dołączyć do protokołu

