

| WYBORY DO RADY POWIATU | | | | | | | | | | | | |
|---|--|---|--|-------------|---|-------------|----------------------|---|---|---|---|--|
| Kod terytorialny gminy | 1 | 8 | 1 | 8 | 0 | 1 | Nr obwodu głosowania | * | * | 1 | 3 | |
| Siedziba Obwodowej Komisji Wyborczej ds. Ustalenia Wyników Głosowania (adres) | budynek przyległy do Przedszkola Nr 18, ul. Józefa Poniatowskiego 33A, 37-450 Stalowa Wola | | | | | | | | | | | |
| Gmina | m. Stalowa Wola | | Powiat | stalowowski | | Województwo | podkarpackie | | | | | |
| Okręg wyborczy nr | * | 1 | Powiatowa Komisja Wyborcza w Stalowej Woli | | | | | | | | | |
| Obejmujący mandatów | 7 | | Dla wyboru Rady Powiatu Stalowowolskiego | | | | | | | | | |

PROTOKÓŁ WYNIKÓW GŁOSOWANIA W OBWODZIE NA LISTY KANDYDATÓW NA RADNYCH

Głosowanie rozpoczęło się w dniu 21 października 2018 r. o godz. 07:00 i trwało do godz. 21:00.

I. ROZLICZENIE SPISU WYBORCÓW I KART DO GŁOSOWANIA

Uwaga! Komisja wpisuje dane dotyczące liczby wyborców umieszczonych wyłącznie w części A spisu (obywatele polscy)

| | | | | | | |
|---|---|---|---|---|---|---|
| 1 | Liczba wyborców uprawnionych do głosowania (<i>umieszczonych w części A spisu, z uwzględnieniem dodatkowych formularzy</i>) w chwili zakończenia głosowania | * | 1 | 5 | 2 | 5 |
| 2 | Liczba otrzymanych przez obwodową komisję wyborczą ds. przeprowadzenia głosowania kart do głosowania, ustalona po ich przeliczeniu przed rozpoczęciem głosowania | * | 1 | 4 | 3 | 7 |
| 3 | Liczba kart niewykorzystanych | * | * | 6 | 6 | 4 |
| 4 | Liczba wyborców, którym wydano karty do głosowania (<i>liczba podpisów w części A spisu oraz adnotacje o wydaniu karty bez potwierdzenia podpisem w spisie</i>) | * | * | 7 | 7 | 3 |

Uwaga! Suma liczb z pkt. 3 i 4 powinna być równa liczbie z pkt. 2, jeśli tak nie jest — przypuszczalną przyczynę należy opisać w pkt. 14.

II. GŁOSOWANIE PRZEZ PEŁNOMOCNIKA I GŁOSOWANIE KORESPONDENCYJNE

| | | | | | | |
|----|---|---|---|---|---|---|
| 5 | Liczba wyborców głosujących przez pełnomocnika (<i>liczba kart do głosowania wydanych na podstawie aktów pełnomocnictwa otrzymanych przez obwodową komisję wyborczą ds. przeprowadzenia głosowania</i>) | * | * | * | * | 0 |
| 6 | Liczba wyborców, którym wysłano pakiety wyborcze | * | * | * | * | 0 |
| 7 | Liczba otrzymanych kopert zwrotnych w głosowaniu korespondencyjnym | * | * | * | * | 0 |
| 7a | Liczba kopert zwrotnych w głosowaniu korespondencyjnym, w których nie było oświadczenia o osobistym i tajnym oddaniu głosu | * | * | * | * | 0 |
| 7b | Liczba kopert zwrotnych w głosowaniu korespondencyjnym, w których oświadczenie nie było podpisane przez wyborcę | * | * | * | * | 0 |
| 7c | Liczba kopert zwrotnych w głosowaniu korespondencyjnym, w których nie było koperty na karty do głosowania | * | * | * | * | 0 |
| 7d | Liczba kopert zwrotnych w głosowaniu korespondencyjnym, w których znajdowała się niezaklejona koperta na karty do głosowania | * | * | * | * | 0 |
| 7e | Liczba kopert na karty do głosowania w głosowaniu korespondencyjnym wrzuconych do urny | * | * | * | * | 0 |

Uwaga! Liczba z pkt. 7 nie może być większa od liczby z pkt. 6. Suma liczb z pkt. 7a – 7e nie może być mniejsza od liczby z pkt. 7.

Stożarczy

Wzina



27ce-6a17-b237-3e84-69a7-2116-029c-9341

Handwritten signatures and initials.

III. USTALENIE WYNIKÓW GŁOSOWANIA

Obwodowa komisja wyborcza ds. ustalenia wyników głosowania stwierdziła, że pieczęcie na urnie pozostały nienaruszone. Po wyjęciu kart z urny komisja ustaliła na ich podstawie następujące wyniki głosowania:

| | | | | | | |
|----|---|---|---|---|---|---|
| 8 | Liczba kart wyjętych z urny | * | * | 7 | 7 | 2 |
| 8a | w tym liczba kart wyjętych z kopert na karty do głosowania w głosowaniu korespondencyjnym | * | * | * | * | 0 |

Uwaga! Liczba z pkt. 8 pomniejszona o liczbę z pkt. 8a powinna być równa liczbie z pkt. 4. Dodatkowo liczba z pkt. 8a nie powinna być większa od liczby z pkt. 7e; jeśli tak nie jest — przypuszczalną przyczynę należy opisać w pkt. 15.

| | | | | | | |
|----|--|---|---|---|---|---|
| 9 | Liczba kart nieważnych (<i>innych niż urzędowo ustalone lub nieopatrzonych pieczęcią obwodowej komisji wyborczej ds. przeprowadzenia głosowania</i>) | * | * | * | * | 0 |
| 10 | Liczba kart ważnych | * | * | 7 | 7 | 2 |

Uwaga! Suma liczb z pkt. 9 i 10 **musi być** równa liczbie z pkt. 8. Jeśli w pkt. 9 liczba jest większa niż 0, przyczynę należy opisać w pkt. 16.

| | | | | | | |
|-----|--|---|---|---|---|---|
| 11 | Liczba głosów nieważnych (<i>z kart ważnych</i>) | * | * | * | 5 | 0 |
| 11a | w tym z powodu postawienia znaku „X” obok nazwiska dwóch lub większej liczby kandydatów z różnych list | * | * | * | * | 0 |
| 11b | w tym z powodu niepostawienia znaku „X” obok nazwiska żadnego kandydata | * | * | * | 5 | 0 |
| 11c | w tym z powodu postawienia znaku „X” wyłącznie obok nazwiska kandydata na liście, której rejestracja została unieważniona (<i>art. 436 § 3 i 6 Kodeksu wyborczego</i>) | * | * | * | * | 0 |

Uwaga! Suma liczb z pkt. 11a – 11c **musi być** równa liczbie z pkt. 11.

| | | | | | | |
|----|--|---|---|---|---|---|
| 12 | Liczba głosów ważnych oddanych łącznie na wszystkie listy kandydatów (<i>z kart ważnych</i>) | * | * | 7 | 2 | 2 |
|----|--|---|---|---|---|---|

Uwaga! Suma liczb z pkt. 11 i 12 **musi być** równa liczbie z pkt. 10.

13. Na poszczególne listy kandydatów i umieszczonych na nich kandydatów oddano następujące liczby głosów ważnych:

Lista nr 10 - KW PRAWO I SPRAWIEDLIWOŚĆ

| | | | | | |
|--|---|---|---|---|---|
| Liczba głosów ważnych oddanych na listę: | * | * | 4 | 2 | 9 |
|--|---|---|---|---|---|

Na poszczególnych kandydatów z tej listy oddano następujące liczby głosów ważnych:

| | | | | | | |
|---|---------------------------|---|---|---|---|---|
| 1 | ZARZECZNY Janusz Bolesław | * | * | 1 | 7 | 4 |
| 2 | GARGAŚ Andrzej | * | * | * | 5 | 4 |
| 3 | CHODOREK Wojciech Mateusz | * | * | * | 8 | 6 |
| 4 | JANIK Grażyna Józefa | * | * | * | 1 | 9 |
| 5 | TYZA Marek | * | * | * | 3 | 8 |
| 6 | MILLER Anna Ewa | * | * | * | 1 | 2 |
| 7 | KOMAR Ewa Elżbieta | * | * | * | 2 | 6 |

Stojko
Kucioro



27ce-6a17-b237-3e84-69a7-2116-029c-9341

Stojko
Kucioro

| | | | | | | |
|-------|-----------------------------|---|---|---|---|---|
| 8 | NIEZNALSKA Małgorzata Maria | * | * | * | 1 | 3 |
| 9 | GOMÓŁKA Wiesław Tadeusz | * | * | * | * | 7 |
| Razem | | * | * | 4 | 2 | 9 |

Uwaga! Suma głosów oddanych na wszystkich kandydatów z danej listy (rubryka „Razem”) równa się liczbie głosów ważnych oddanych na tę listę. Wyjątek od tej zasady może dotyczyć listy, na której znajduje się nazwisko kandydata skreślonego z listy.

Lista nr 12 - KWW FORUM MIESZKAŃCÓW POWIATU

| | | | | | |
|--|---|---|---|---|---|
| Liczba głosów ważnych oddanych na listę: | * | * | 1 | 5 | 6 |
|--|---|---|---|---|---|

Na poszczególnych kandydatów z tej listy oddano następujące liczby głosów ważnych:

| | | | | | | |
|-------|---------------------------|---|---|---|---|---|
| 1 | UJDA Marek Władysław | * | * | * | 6 | 2 |
| 2 | BAŃKA Dariusz | * | * | * | 2 | 1 |
| 3 | TEPER Krystyna Ewa | * | * | * | * | 8 |
| 4 | WILK Andrzej | * | * | * | * | 8 |
| 5 | ORŁOWSKA Beata | * | * | * | * | 8 |
| 6 | OSTROWSKA-SUDUŁ Teresa | * | * | * | 1 | 3 |
| 7 | ŁYCZAKOWSKA Jolanta Zofia | * | * | * | * | 4 |
| 8 | PAMUŁA Bogdan Marian | * | * | * | * | 5 |
| 9 | KOPERA Marek | * | * | * | 2 | 7 |
| Razem | | * | * | 1 | 5 | 6 |

Uwaga! Suma głosów oddanych na wszystkich kandydatów z danej listy (rubryka „Razem”) równa się liczbie głosów ważnych oddanych na tę listę. Wyjątek od tej zasady może dotyczyć listy, na której znajduje się nazwisko kandydata skreślonego z listy.

Lista nr 13 - KWW INICJATYWA SAMORZĄDOWA 2018

| | | | | | |
|--|---|---|---|---|---|
| Liczba głosów ważnych oddanych na listę: | * | * | * | 8 | 8 |
|--|---|---|---|---|---|

Na poszczególnych kandydatów z tej listy oddano następujące liczby głosów ważnych:

| | | | | | | |
|---|-----------------------|---|---|---|---|---|
| 1 | FRĄCZEK Tadeusz | * | * | * | 1 | 5 |
| 2 | GOLA Zbigniew Andrzej | * | * | * | 5 | 1 |
| 3 | RÓŻAŃSKI Jarosław | * | * | * | * | 3 |
| 4 | STADNIK Małgorzata | * | * | * | * | 2 |
| 5 | LUBAS Barbara Maria | * | * | * | * | 2 |

Stawicki
Michał



27ce-6a17-b237-3e84-69a7-2116-029c-9341

Jan
Spis

| | | | | | | |
|-------|------------------------------|---|---|---|---|---|
| 6 | MUNIAK Jan | * | * | * | * | 1 |
| 7 | MAJDANIK-WIETECZA Małgorzata | * | * | * | * | 3 |
| 8 | DOROSZ Katarzyna | * | * | * | * | 5 |
| 9 | ŁUGOWSKI Andrzej Marcin | * | * | * | * | 6 |
| Razem | | | | | | 8 |
| | | | | | | 8 |

Uwaga! Suma głosów oddanych na wszystkich kandydatów z danej listy (rubryka „Razem”) równa się liczbie głosów ważnych oddanych na tę listę. Wyjątek od tej zasady może dotyczyć listy, na której znajduje się nazwisko kandydata skreślonego z listy.

Lista nr 14 - KWW SPS

| | | | | | |
|--|---|---|---|---|---|
| Liczba głosów ważnych oddanych na listę: | * | * | * | 4 | 9 |
|--|---|---|---|---|---|

Na poszczególnych kandydatów z tej listy oddano następujące liczby głosów ważnych:

| | | | | | | |
|-------|-------------------------|---|---|---|---|---|
| 1 | KŁOSOWSKI Antoni | * | * | * | 3 | 0 |
| 2 | WOJTALA Wiesława Aniela | * | * | * | * | 1 |
| 3 | SIEK Janina | * | * | * | * | 6 |
| 4 | PTASIŃSKI Henryk | * | * | * | * | 3 |
| 5 | BOŁCUN Grażyna | * | * | * | * | 1 |
| 6 | TYBURSKA Bogusława | * | * | * | * | 4 |
| 7 | KAMIŃSKI Witold Waław | * | * | * | * | 4 |
| Razem | | | | | | 4 |
| | | | | | | 9 |

Uwaga! Suma głosów oddanych na wszystkich kandydatów z danej listy (rubryka „Razem”) równa się liczbie głosów ważnych oddanych na tę listę. Wyjątek od tej zasady może dotyczyć listy, na której znajduje się nazwisko kandydata skreślonego z listy.

*Stojczak
Krzysztof*



27ce-6a17-b237-3e84-69a7-2116-029c-9341



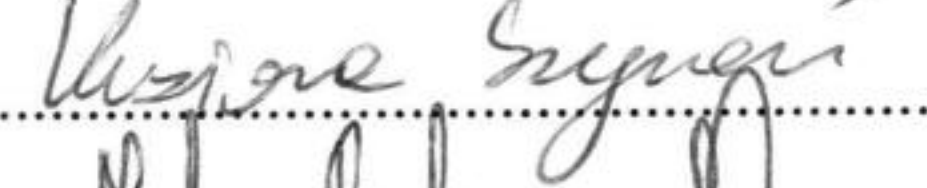

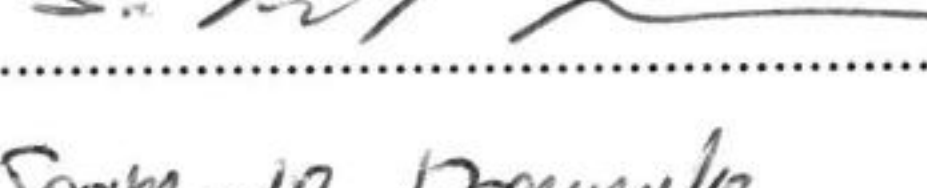
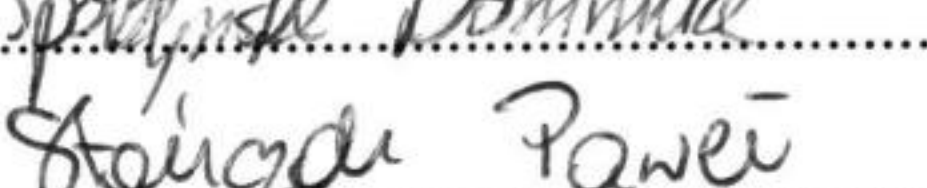

Handwritten signatures and initials:


 Spokojny


IV. UWAGI I ADNOTACJE

- 14 *) Uwagi o przypuszczalnej przyczynie różnicy pomiędzy sumą liczb z pkt. 3 i 4 a liczbą z pkt. 2; jeżeli różnica nie występuje, wpisać „brak uwag”:
brak uwag
- 15 *) Uwagi o przypuszczalnej przyczynie różnicy pomiędzy liczbą z pkt. 8 pomniejszoną o liczbę z pkt. 8a a liczbą z pkt. 4, a także o przypuszczalnej przyczynie różnicy pomiędzy liczbą z pkt. 8a a liczbą z pkt. 7e; jeżeli różnice nie występują, wpisać „brak uwag”:
Wyborca nie wrzucił karty do urny
- 16 *) Uwagi o przypuszczalnej przyczynie wystąpienia kart nieważnych (pkt. 9); jeżeli liczba w pkt. 9 wynosi 0, wpisać „brak uwag”:
brak uwag
- 17 *) W trakcie głosowania wydano następujące zarządzenia; jeżeli nie wydano, wpisać „brak zarządzeń”:
brak zarządzeń
- 18 *) Adnotacja o wniesieniu uwag przez mężów zaufania z wymienieniem konkretnych zarzutów **); jeżeli nie ma, wpisać odpowiednio „brak zarzutów” lub „brak mężów zaufania w obwodzie”:
brak mężów zaufania w obwodzie
- 19 *) Adnotacja o wniesieniu uwag przez członków obwodowej komisji wyborczej ds. ustalenia wyników głosowania z wymienieniem konkretnych zarzutów **); jeżeli nie ma, wpisać „brak zarzutów”:
brak zarzutów
- 20 *) Inne uwagi; jeżeli nie ma, wpisać „brak uwag”:
brak uwag

Przy sporządzeniu protokołu obecni byli członkowie obwodowej komisji wyborczej ds. ustalenia wyników głosowania:

- | | | | |
|----|---------------------------|---------------------------|---|
| 1) | Szwedo Henryk Antoni | Przewodniczący |  |
| 2) | Woźniak Stefan Jan | Zastępca Przewodniczącego |  |
| 3) | Kuziora Szymon | Członek |  |
| 4) | Lech Marta Barbara | Członek |  |
| 5) | Sobol Grzegorz Jerzy | Członek |  |
| 6) | Sporzyńska Dominika Maria | Członek |  |
| 7) | Stańczak Paweł | Członek |  |



- *) Jeżeli treść dotycząca danego punktu protokołu nie mieści się na formularzu, należy dołączyć ją do protokołu, zaznaczając to w odpowiednim punkcie protokołu.
- **) W razie zgłoszenia uwag przez mężów zaufania lub członków obwodowej komisji wyborczej ds. ustalenia wyników głosowania, stanowisko obwodowej komisji wyborczej ds. ustalenia wyników głosowania wobec zarzutów należy dołączyć do protokołu

