

WYBORY DO RADY POWIATU											
Kod terytorialny gminy	1	8	2	0	0	4	Nr obwodu głosowania	*	*	1	0
Siedziba Obwodowej Komisji Wyborczej ds. Ustalenia Wyników Głosowania (adres)	Szkoła Podstawowa, Cygany 70, 39-442 Chmielów										
Gmina	gm. Nowa Dęba		Powiat	tarnobrzесki			Województwo	podkarpackie			
Okręg wyborczy nr	*	4	Powiatowa Komisja Wyborcza w Tarnobrzegu								
Obejmujący mandatów	6		Dla wyboru Rady Powiatu Tarnobrzесkiego								

PROTOKÓŁ WYNIKÓW GŁOSOWANIA W OBWODZIE NA LISTY KANDYDATÓW NA RADNYCH

Głosowanie rozpoczęło się w dniu 21 października 2018 r. o godz. 07:00 i trwało do godz. 21:00.

I. ROZLICZENIE SPISU WYBORCÓW I KART DO GŁOSOWANIA

Uwaga! Komisja wpisuje dane dotyczące liczby wyborców umieszczonych wyłącznie w części A spisu (obywatele polscy)

1	Liczba wyborców uprawnionych do głosowania (<i>umieszczonych w części A spisu, z uwzględnieniem dodatkowych formularzy</i>) w chwili zakończenia głosowania	*	*	9	0	7
2	Liczba otrzymanych przez obwodową komisję wyborczą ds. przeprowadzenia głosowania kart do głosowania, ustalona po ich przeliczeniu przed rozpoczęciem głosowania	*	*	9	2	6
3	Liczba kart niewykorzystanych	*	*	4	4	3
4	Liczba wyborców, którym wydano karty do głosowania (<i>liczba podpisów w części A spisu oraz adnotacje o wydaniu karty bez potwierdzenia podpisem w spisie</i>)	*	*	4	8	3

Uwaga! Suma liczb z pkt. 3 i 4 powinna być równa liczbie z pkt. 2, jeśli tak nie jest — przypuszczalną przyczynę należy opisać w pkt. 14.

II. GŁOSOWANIE PRZEZ PEŁNOMOCNIKA I GŁOSOWANIE KORESPONDENCYJNE

5	Liczba wyborców głosujących przez pełnomocnika (<i>liczba kart do głosowania wydanych na podstawie aktów pełnomocnictwa otrzymanych przez obwodową komisję wyborczą ds. przeprowadzenia głosowania</i>)	*	*	*	*	0
6	Liczba wyborców, którym wysłano pakiety wyborcze	*	*	*	*	0
7	Liczba otrzymanych kopert zwrotnych w głosowaniu korespondencyjnym	*	*	*	*	0
7a	Liczba kopert zwrotnych w głosowaniu korespondencyjnym, w których nie było oświadczenia o osobistym i tajnym oddaniu głosu	*	*	*	*	0
7b	Liczba kopert zwrotnych w głosowaniu korespondencyjnym, w których oświadczenie nie było podpisane przez wyborcę	*	*	*	*	0
7c	Liczba kopert zwrotnych w głosowaniu korespondencyjnym, w których nie było koperty na karty do głosowania	*	*	*	*	0
7d	Liczba kopert zwrotnych w głosowaniu korespondencyjnym, w których znajdowała się niezaklejona koperta na karty do głosowania	*	*	*	*	0
7e	Liczba kopert na karty do głosowania w głosowaniu korespondencyjnym wrzuconych do urny	*	*	*	*	0

Uwaga! Liczba z pkt. 7 nie może być większa od liczby z pkt. 6. Suma liczb z pkt. 7a – 7e nie może być mniejsza od liczby z pkt. 7.

1.
2.
3.
4. - Hausza
5. Kozak



b143-a437-fe00-2ff6-a2b4-6a2b-67c6-0f3a

J. Kobiela

G. Barbara Niza
Bonhe
D. Kozak

III. USTALENIE WYNIKÓW GŁOSOWANIA

Obwodowa komisja wyborcza ds. ustalenia wyników głosowania stwierdziła, że pieczęcie na urnie pozostały nienaruszone. Po wyjęciu kart z urny komisja ustaliła na ich podstawie następujące wyniki głosowania:

8	Liczba kart wyjętych z urny	*	*	4	8	3
8a	w tym liczba kart wyjętych z kopert na karty do głosowania w głosowaniu korespondencyjnym	*	*	*	*	0

Uwaga! Liczba z pkt. 8 pomniejszona o liczbę z pkt. 8a powinna być równa liczbie z pkt. 4. Dodatkowo liczba z pkt. 8a nie powinna być większa od liczby z pkt. 7e; jeśli tak nie jest — przypuszczalną przyczynę należy opisać w pkt. 15.

9	Liczba kart nieważnych (<i>innych niż urzędowo ustalone lub nieopatrzonych pieczęcią obwodowej komisji wyborczej ds. przeprowadzenia głosowania</i>)	*	*	*	*	0
10	Liczba kart ważnych	*	*	4	8	3

Uwaga! Suma liczb z pkt. 9 i 10 **musi być** równa liczbie z pkt. 8. Jeśli w pkt. 9 liczba jest większa niż 0, przyczynę należy opisać w pkt. 16.

11	Liczba głosów nieważnych (<i>z kart ważnych</i>)	*	*	*	2	9
11a	w tym z powodu postawienia znaku „X” obok nazwiska dwóch lub większej liczby kandydatów z różnych list	*	*	*	2	6
11b	w tym z powodu niepostawienia znaku „X” obok nazwiska żadnego kandydata	*	*	*	*	3
11c	w tym z powodu postawienia znaku „X” wyłącznie obok nazwiska kandydata na liście, której rejestracja została unieważniona (<i>art. 436 § 3 i 6 Kodeksu wyborczego</i>)	*	*	*	*	0

Uwaga! Suma liczb z pkt. 11a – 11c **musi być** równa liczbie z pkt. 11.

12	Liczba głosów ważnych oddanych łącznie na wszystkie listy kandydatów (<i>z kart ważnych</i>)	*	*	4	5	4
----	--	---	---	---	---	---

Uwaga! Suma liczb z pkt. 11 i 12 **musi być** równa liczbie z pkt. 10.

13. Na poszczególne listy kandydatów i umieszczonych na nich kandydatów oddano następujące liczby głosów ważnych:

Lista nr 2 - KOMITET WYBORCZY PSL

Liczba głosów ważnych oddanych na listę:	*	*	2	8	7
--	---	---	---	---	---

Na poszczególnych kandydatów z tej listy oddano następujące liczby głosów ważnych:

1	TUTKA Henryk	*	*	2	7	3
2	MAJEWSKA Sylwia Anna	*	*	*	*	3
3	DURTKA Andrzej Jacek	*	*	*	1	0
4	GIL Irena	*	*	*	*	1
Razem		*	*	2	8	7

Uwaga! Suma głosów oddanych na wszystkich kandydatów z danej listy (rubryka „Razem”) równa się liczbie głosów ważnych oddanych na tę listę. Wyjątek od tej zasady może dotyczyć listy, na której znajduje się nazwisko kandydata skreślonego z listy.

1.
2.
3.
4. Housner
5. WAWALI



b143-a437-fe00-2ff6-a2b4-6a2b-67c6-0f3a

F. H. Oplu

G. Barbara Misa

Benko

[Handwritten signature]

Lista nr 10 - KW PRAWO I SPRAWIEDLIWOŚĆ

Liczba głosów ważnych oddanych na listę:	*	*	1	0	9
--	---	---	---	---	---

Na poszczególnych kandydatów z tej listy oddano następujące liczby głosów ważnych:

1	GRUSZKA Wojciech Zygmunt	*	*	*	1	6
2	PUZIO Roman	*	*	*	*	2
3	ZIELIŃSKI Tomasz	*	*	*	*	7
4	CHMIELOWIEC Marzena Jowita	*	*	*	4	1
5	JADACH Tadeusz Jerzy	*	*	*	2	6
6	JAWORSKA Ewa Urszula	*	*	*	*	5
7	TOMCZYK Danuta	*	*	*	*	8
8	SUDOŁ Jerzy	*	*	*	*	4
Razem		*	*	1	0	9

Uwaga! Suma głosów oddanych na wszystkich kandydatów z danej listy (rubryka „Razem”) równa się liczbie głosów ważnych oddanych na tę listę. Wyjątek od tej zasady może dotyczyć listy, na której znajduje się nazwisko kandydata skreślonego z listy.

Lista nr 12 - KWW POROZUMIENIE POWIATU TARNOBRZESKIEGO

Liczba głosów ważnych oddanych na listę:	*	*	*	1	4
--	---	---	---	---	---

Na poszczególnych kandydatów z tej listy oddano następujące liczby głosów ważnych:

1	KOŁODZIEJ Andrzej	*	*	*	1	2
2	TRZECIAK Barbara Maria	*	*	*	*	1
3	LEWANDOWSKI Rafał Damian	*	*	*	*	0
4	JASIŃSKA-MAĆKOWIAK Anna Izabela	*	*	*	*	0
5	WITKOWSKI Jan Serwacy	*	*	*	*	1
6	TARASZKA Anna Bożena	*	*	*	*	0
7	BAJDA Piotr Jan	*	*	*	*	0
Razem		*	*	*	1	4

Uwaga! Suma głosów oddanych na wszystkich kandydatów z danej listy (rubryka „Razem”) równa się liczbie głosów ważnych oddanych na tę listę. Wyjątek od tej zasady może dotyczyć listy, na której znajduje się nazwisko kandydata skreślonego z listy.

1.
2.
3.
4. Housner
5. Wrasala



b143-a437-fe00-2ff6-a2b4-6a2b-67c6-0f3a

F.H. owka

G. Barbara Misa

Benko
[Signature]
[Signature]

Lista nr 13 - KWW FORUM POWIATU TARNOBRZESKIEGO

Liczba głosów ważnych oddanych na listę:	*	*	*	4	4
--	---	---	---	---	---

Na poszczególnych kandydatów z tej listy oddano następujące liczby głosów ważnych:

1	SUDOŁ Jerzy Zbigniew	*	*	*	*	3
2	ZIĘBA Marek Grzegorz	*	*	*	2	5
3	GŁAZ Elżbieta	*	*	*	1	3
4	MROCZEK Leszek	*	*	*	*	0
5	BABULA Anna	*	*	*	*	0
6	FRYC Bogusław Adam	*	*	*	*	1
7	BOJANOWSKA Monika Beata	*	*	*	*	2
8	SZURGOCIŃSKI Adam Roman	*	*	*	*	0
Razem		*	*	*	4	4

Uwaga! Suma głosów oddanych na wszystkich kandydatów z danej listy (rubryka „Razem”) równa się liczbie głosów ważnych oddanych na tę listę. Wyjątek od tej zasady może dotyczyć listy, na której znajduje się nazwisko kandydata skreślonego z listy.



b143-a437-fe00-2ff6-a2b4-6a2b-67c6-0f3a

Barbara Miśka
H. Orlik

Holczer
Zonka

[Signature]


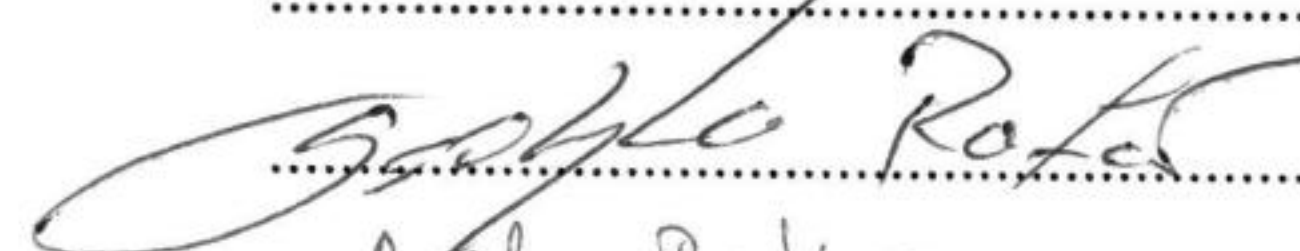







[Signature]
[Signature]

Kozak

IV. UWAGI I ADNOTACJE

- 14 *) Uwagi o przypuszczalnej przyczynie różnicy pomiędzy sumą liczb z pkt. 3 i 4 a liczbą z pkt. 2; jeżeli różnica nie występuje, wpisać „brak uwag”:
brak uwag
- 15 *) Uwagi o przypuszczalnej przyczynie różnicy pomiędzy liczbą z pkt. 8 pomniejszoną o liczbę z pkt. 8a a liczbą z pkt. 4, a także o przypuszczalnej przyczynie różnicy pomiędzy liczbą z pkt. 8a a liczbą z pkt. 7e; jeżeli różnice nie występują, wpisać „brak uwag”:
brak uwag
- 16 *) Uwagi o przypuszczalnej przyczynie wystąpienia kart nieważnych (pkt. 9); jeżeli liczba w pkt. 9 wynosi 0, wpisać „brak uwag”:
brak uwag
- 17 *) W trakcie głosowania wydano następujące zarządzenia; jeżeli nie wydano, wpisać „brak zarządzeń”:
brak zarządzeń
- 18 *) Adnotacja o wniesieniu uwag przez mężów zaufania z wymienieniem konkretnych zarzutów **); jeżeli nie ma, wpisać odpowiednio „brak zarzutów” lub „brak mężów zaufania w obwodzie”:
brak mężów zaufania
- 19 *) Adnotacja o wniesieniu uwag przez członków obwodowej komisji wyborczej ds. ustalenia wyników głosowania z wymienieniem konkretnych zarzutów **); jeżeli nie ma, wpisać „brak zarzutów”:
brak zarzutów
- 20 *) Inne uwagi; jeżeli nie ma, wpisać „brak uwag”:
brak uwag

Przy sporządzeniu protokołu obecni byli członkowie obwodowej komisji wyborczej ds. ustalenia wyników głosowania:

1)	Zawada Marcin Jacek	Przewodniczący	
2)	Sędyka Rafał	Zastępca Przewodniczącego	
3)	Bańka Aneta Ewa	Członek	
4)	Hausner Anna Katarzyna	Członek	
5)	Kozak Dariusz	Członek	
6)	Misa Barbara Agnieszka	Członek	
7)	Ordon Halina Danuta	Członek	
8)	Szypuła Sylwia Grażyna	Członek	
9)	Wiercioch Tomasz Jan	Członek	



*) Jeżeli treść dotycząca danego punktu protokołu nie mieści się na formularzu, należy dołączyć ją do protokołu, zaznaczając to w odpowiednim punkcie protokołu.

***) W razie zgłoszenia uwag przez mężów zaufania lub członków obwodowej komisji wyborczej ds. ustalenia wyników głosowania, stanowisko obwodowej komisji wyborczej ds. ustalenia wyników głosowania wobec zarzutów należy dołączyć do protokołu

