

WYBORY DO RADY POWIATU													
Kod terytorialny gminy	2	2	1	1	0	5	Nr obwodu głosowania	*	*	*	*	*	6
Siedziba Obwodowej Komisji Wyborczej ds. Ustalenia Wyników Głosowania (adres)	Szkoła Podstawowa w Pogórze, Pogórze Szkolna 15, 81-198 Kosakowo												
Gmina	gm. Kosakowo			Powiat	pucki			Województwo	pomorskie				
Okręg wyborczy nr	*	3		Powiatowa Komisja Wyborcza w Pucku									
Obejmujący mandatów	3		Dla wyboru Rady Powiatu Puckiego										

PROTOKÓŁ WYNIKÓW GŁOSOWANIA W OBWODZIE NA LISTY KANDYDATÓW NA RADNYCH

Głosowanie rozpoczęło się w dniu 21 października 2018 r. o godz. 07:00 i trwało do godz. 21:00.

I. ROZLICZENIE SPISU WYBORCÓW I KART DO GŁOSOWANIA

Uwaga! Komisja wpisuje dane dotyczące liczby wyborców umieszczonych wyłącznie w części A spisu (obywatele polscy)

1	Liczba wyborców uprawnionych do głosowania (umieszczonych w części A spisu, z uwzględnieniem dodatkowych formularzy) w chwili zakończenia głosowania	*	2	6	7	0
2	Liczba otrzymanych przez obwodową komisję wyborczą ds. przeprowadzenia głosowania kart do głosowania, ustalona po ich przeliczeniu przed rozpoczęciem głosowania	*	2	3	5	2
3	Liczba kart niewykorzystanych	*	*	7	7	4
4	Liczba wyborców, którym wydano karty do głosowania (liczba podpisów w części A spisu oraz adnotacje o wydaniu karty bez potwierdzenia podpisem w spisie)	*	1	5	7	7

Uwaga! Suma liczb z pkt. 3 i 4 powinna być równa liczbie z pkt. 2, jeśli tak nie jest — przypuszczalną przyczynę należy opisać w pkt. 14.

II. GŁOSOWANIE PRZEZ PEŁNOMOCNIKA I GŁOSOWANIE KORESPONDENCYJNE

5	Liczba wyborców głosujących przez pełnomocnika (liczba kart do głosowania wydanych na podstawie aktów pełnomocnictwa otrzymanych przez obwodową komisję wyborczą ds. przeprowadzenia głosowania)	*	*	*	*	2
6	Liczba wyborców, którym wysłano pakiety wyborcze	*	*	*	*	0
7	Liczba otrzymanych kopert zwrotnych w głosowaniu korespondencyjnym	*	*	*	*	0
7a	Liczba kopert zwrotnych w głosowaniu korespondencyjnym, w których nie było oświadczenia o osobistym i tajnym oddaniu głosu	*	*	*	*	0
7b	Liczba kopert zwrotnych w głosowaniu korespondencyjnym, w których oświadczenie nie było podpisane przez wyborcę	*	*	*	*	0
7c	Liczba kopert zwrotnych w głosowaniu korespondencyjnym, w których nie było koperty na karty do głosowania	*	*	*	*	0
7d	Liczba kopert zwrotnych w głosowaniu korespondencyjnym, w których znajdowała się niezaklejona koperta na karty do głosowania	*	*	*	*	0
7e	Liczba kopert na karty do głosowania w głosowaniu korespondencyjnym wrzuconych do urny	*	*	*	*	0

Uwaga! Liczba z pkt. 7 nie może być większa od liczby z pkt. 6. Suma liczb z pkt. 7a – 7e nie może być mniejsza od liczby z pkt. 7.



[Handwritten signatures and initials]
Kostyja
Stojek

III. USTALENIE WYNIKÓW GŁOSOWANIA

Obwodowa komisja wyborcza ds. ustalenia wyników głosowania stwierdziła, że pieczęcie na urnie pozostały nienaruszone. Po wyjęciu kart z urny komisja ustaliła na ich podstawie następujące wyniki głosowania:

8	Liczba kart wyjętych z urny	*	1	5	7	5
8a	w tym liczba kart wyjętych z kopert na karty do głosowania w głosowaniu korespondencyjnym	*	*	*	*	0

Uwaga! Liczba z pkt. 8 pomniejszona o liczbę z pkt. 8a powinna być równa liczbie z pkt. 4. Dodatkowo liczba z pkt. 8a nie powinna być większa od liczby z pkt. 7e; jeśli tak nie jest — przypuszczalną przyczynę należy opisać w pkt. 15.

9	Liczba kart nieważnych (<i>innych niż urzędowo ustalone lub nieopatrzonych pieczęcią obwodowej komisji wyborczej ds. przeprowadzenia głosowania</i>)	*	*	*	1	4
10	Liczba kart ważnych	*	1	5	6	1

Uwaga! Suma liczb z pkt. 9 i 10 **musi być** równa liczbie z pkt. 8. Jeśli w pkt. 9 liczba jest większa niż 0, przyczynę należy opisać w pkt. 16.

11	Liczba głosów nieważnych (<i>z kart ważnych</i>)	*	*	*	4	4
11a	w tym z powodu postawienia znaku „X” obok nazwiska dwóch lub większej liczby kandydatów z różnych list	*	*	*	1	8
11b	w tym z powodu niepostawienia znaku „X” obok nazwiska żadnego kandydata	*	*	*	2	6
11c	w tym z powodu postawienia znaku „X” wyłącznie obok nazwiska kandydata na liście, której rejestracja została unieważniona (<i>art. 436 § 3 i 6 Kodeksu wyborczego</i>)	*	*	*	*	0

Uwaga! Suma liczb z pkt. 11a – 11c **musi być** równa liczbie z pkt. 11.

12	Liczba głosów ważnych oddanych łącznie na wszystkie listy kandydatów (<i>z kart ważnych</i>)	*	1	5	1	7
----	--	---	---	---	---	---

Uwaga! Suma liczb z pkt. 11 i 12 **musi być** równa liczbie z pkt. 10.

13. Na poszczególne listy kandydatów i umieszczonych na nich kandydatów oddano następujące liczby głosów ważnych:

Lista nr 2 - KOMITET WYBORCZY PSL

Liczba głosów ważnych oddanych na listę:	*	*	1	0	6
--	---	---	---	---	---

Na poszczególnych kandydatów z tej listy oddano następujące liczby głosów ważnych:

1	MERCHEL Alina Teresa	*	*	*	2	9
2	MIOTK Arkadiusz	*	*	*	1	8
3	IWASZKO Karina Selena	*	*	*	1	1
4	MIKOSZ Renata	*	*	*	*	5
5	GODLEWSKI Dariusz	*	*	*	4	3
Razem		*	*	1	0	6

Uwaga! Suma głosów oddanych na wszystkich kandydatów z danej listy (rubryka „Razem”) równa się liczbie głosów ważnych oddanych na tę listę. Wyjątek od tej zasady może dotyczyć listy, na której znajduje się nazwisko kandydata skreślonego z listy.



b33e-d4cb-0e2f-2740-acfb-d95c-cc2d-80d4

Handwritten signatures and initials:
Kostyła
Słowik
[Other illegible signatures]

Lista nr 4 - KKW PLATFORMA.NOWOCZESNA KOALICJA OBYWATELSKA

Liczba głosów ważnych oddanych na listę:	*	*	4	0	7
--	---	---	---	---	---

Na poszczególnych kandydatów z tej listy oddano następujące liczby głosów ważnych:

1	WOJTUNIK Anna Monika	*	*	2	3	8
2	FRYMARK Tomasz Marian	*	*	*	2	4
3	NOWAKOWSKA Ewa Maria	*	*	*	4	7
4	PELIKSZE Mirosław Zdzisław	*	*	*	*	5
5	KASZUBA Marian Jan	*	*	*	9	3
Razem		*	*	4	0	7

Uwaga! Suma głosów oddanych na wszystkich kandydatów z danej listy (rubryka „Razem”) równa się liczbie głosów ważnych oddanych na tę listę. Wyjątek od tej zasady może dotyczyć listy, na której znajduje się nazwisko kandydata skreślonego z listy.

Lista nr 10 - KW PRAWO I SPRAWIEDLIWOŚĆ

Liczba głosów ważnych oddanych na listę:	*	*	2	0	3
--	---	---	---	---	---

Na poszczególnych kandydatów z tej listy oddano następujące liczby głosów ważnych:

1	STYN Mikołaj Józef	*	*	*	8	4
2	PIENCZKE Magdalena	*	*	*	5	5
3	WOLF - SOBIERALSKA Bożena Katarzyna	*	*	*	1	0
4	SIKORSKA Anna Mirosława	*	*	*	2	7
5	DENC Edmund Marek	*	*	*	2	7
Razem		*	*	2	0	3

Uwaga! Suma głosów oddanych na wszystkich kandydatów z danej listy (rubryka „Razem”) równa się liczbie głosów ważnych oddanych na tę listę. Wyjątek od tej zasady może dotyczyć listy, na której znajduje się nazwisko kandydata skreślonego z listy.

Lista nr 11 - KWW TWÓJ POWIAT PUCKI

Liczba głosów ważnych oddanych na listę:	*	*	4	4	7
--	---	---	---	---	---

Na poszczególnych kandydatów z tej listy oddano następujące liczby głosów ważnych:

1	RADUCHA Sylwester	*	*	1	5	8
2	MISZEWSKI Zdzisław Stanisław	*	*	*	2	7
3	PADEE - KRUSZCZAK Anna Irena	*	*	1	9	1



Handwritten signatures and initials:
 Kostyniak
 Stoyek

4	KAPICA Agnieszka Władysława	*	*	*	3	2
5	DZIENISZ Andrzej Ryszard	*	*	*	3	9
Razem		*	*	4	4	7

Uwaga! Suma głosów oddanych na wszystkich kandydatów z danej listy (rubryka „Razem”) równa się liczbie głosów ważnych oddanych na tę listę. Wyjątek od tej zasady może dotyczyć listy, na której znajduje się nazwisko kandydata skreślonego z listy.

Lista nr 12 - KWW ZIEMIA PUCKA

Liczba głosów ważnych oddanych na listę:	*	*	3	5	4
--	---	---	---	---	---

Na poszczególnych kandydatów z tej listy oddano następujące liczby głosów ważnych:

1	WŁUDZIK Jerzy Henryk	*	*	2	7	8
2	TOCKE Danuta	*	*	*	2	6
3	STANKIEWICZ Jerzy	*	*	*	1	1
4	SKURCZYŃSKA Hildegarda Eryka	*	*	*	*	6
5	PIASECZNA Magdalena Izabela	*	*	*	3	3
Razem		*	*	3	5	4

Uwaga! Suma głosów oddanych na wszystkich kandydatów z danej listy (rubryka „Razem”) równa się liczbie głosów ważnych oddanych na tę listę. Wyjątek od tej zasady może dotyczyć listy, na której znajduje się nazwisko kandydata skreślonego z listy.



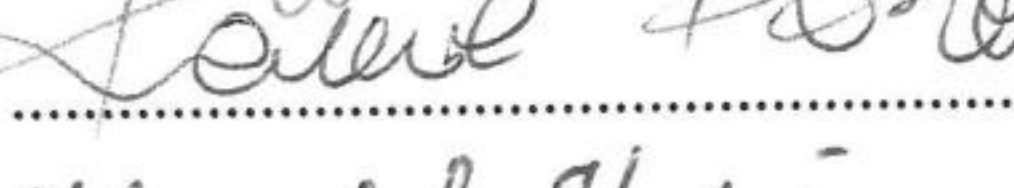
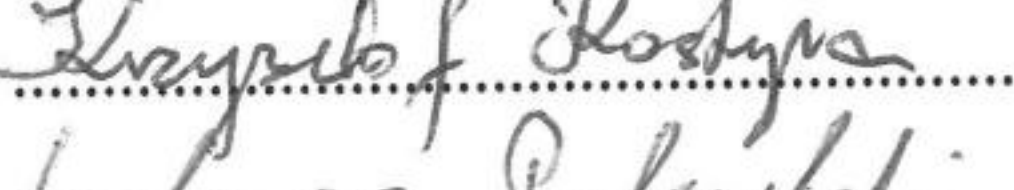

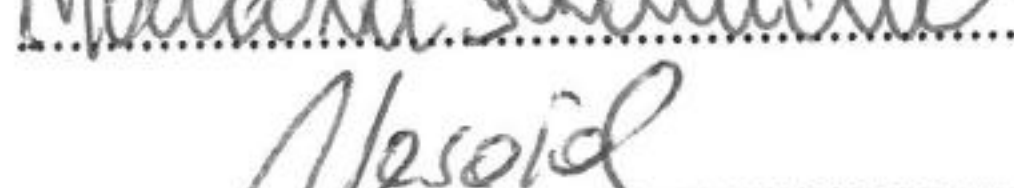

Kostyja
Sinyjek



IV. UWAGI I ADNOTACJE

- 14 *) Uwagi o przypuszczalnej przyczynie różnicy pomiędzy sumą liczb z pkt. 3 i 4 a liczbą z pkt. 2; jeżeli różnica nie występuje, wpisać „brak uwag”:
Najprawdopodobniej wydano o jedną kartę za dużo.
- 15 *) Uwagi o przypuszczalnej przyczynie różnicy pomiędzy liczbą z pkt. 8 pomniejszoną o liczbę z pkt. 8a a liczbą z pkt. 4, a także o przypuszczalnej przyczynie różnicy pomiędzy liczbą z pkt. 8a a liczbą z pkt. 7e; jeżeli różnice nie występują, wpisać „brak uwag”:
Najprawdopodobniej karty wyniesiono z lokalu wyborczego.
- 16 *) Uwagi o przypuszczalnej przyczynie wystąpienia kart nieważnych (pkt. 9); jeżeli liczba w pkt. 9 wynosi 0, wpisać „brak uwag”:
Brak pieczęci na kartach lub pieczęć nieczytelna.
- 17 *) W trakcie głosowania wydano następujące zarządzenia; jeżeli nie wydano, wpisać „brak zarządzeń”:
brak zarządzeń
- 18 *) Adnotacja o wniesieniu uwag przez mężów zaufania z wymienieniem konkretnych zarzutów **); jeżeli nie ma, wpisać odpowiednio „brak zarzutów” lub „brak mężów zaufania w obwodzie”:
Zakwestionowano zasadność odrzucenia głosu uznanego przez Komisję za nieważny.
- 19 *) Adnotacja o wniesieniu uwag przez członków obwodowej komisji wyborczej ds. ustalenia wyników głosowania z wymienieniem konkretnych zarzutów **); jeżeli nie ma, wpisać „brak zarzutów”:
brak zarzutów
- 20 *) Inne uwagi; jeżeli nie ma, wpisać „brak uwag”:
brak uwag

Przy sporządzeniu protokołu obecni byli członkowie obwodowej komisji wyborczej ds. ustalenia wyników głosowania:

- | | | | |
|----|------------------------|---------------------------|---|
| 1) | Woroniecki Jan Piotr | Przewodniczący |  |
| 2) | Stryjek Aleksandra | Zastępca Przewodniczącego |  |
| 3) | Konkol Dorota | Członek |  |
| 4) | Kostyła Krzysztof | Członek |  |
| 5) | Pakulski Łukasz Maciej | Członek |  |
| 6) | Szałucho Mariola Maria | Członek |  |
| 7) | Wesołowska Arleta Anna | Członek |  |



- *) Jeżeli treść dotycząca danego punktu protokołu nie mieści się na formularzu, należy dołączyć ją do protokołu, zaznaczając to w odpowiednim punkcie protokołu.
- **) W razie zgłoszenia uwag przez mężów zaufania lub członków obwodowej komisji wyborczej ds. ustalenia wyników głosowania, stanowisko obwodowej komisji wyborczej ds. ustalenia wyników głosowania wobec zarzutów należy dołączyć do protokołu



Przy sporządzeniu raportu ostrzeżeń obecni byli członkowie obwodowej komisji wyborczej ds. ustalenia wyników głosowania:

- 1) Woroniecki Jan Piotr
- 2) Stryjek Aleksandra
- 3) Konkol Dorota
- 4) Kosteła Krzysztof
- 5) Pakulski Łukasz Maciej
- 6) Szałucho Mariola Maria
- 7) Wesołowska Arleta Anna

Przewodniczący

Zastępca Przewodniczącego

Członek

Członek

Członek

Członek

Członek

.....
Woroniecki Jan Piotr

.....
Stryjek Aleksandra

.....
Konkol Dorota

.....
Kosteła Krzysztof

.....
Pakulski Łukasz Maciej

.....
Szałucho Mariola Maria

.....
Wesołowska Arleta Anna

