

WYBORY DO RADY POWIATU														
Kod terytorialny gminy		2	4	0	2	0	4	Nr obwodu głosowania			*	*	1	1
Siedziba Obwodowej Komisji Wyborczej ds. Ustalenia Wyników Głosowania (adres)				Szkoła Podstawowa Nr 4, ul. Studencka 2, 43-502 Czechowice-Dziedzice										
Gmina	gm. Czechowice-Dziedzice			Powiat	bielski			Województwo	śląskie					
Okręg wyborczy nr	*	2		Powiatowa Komisja Wyborcza w Bielsku-Białej										
Obejmujący mandatów	8		Dla wyboru Rady Powiatu Bielskiego											

PROTOKÓŁ WYNIKÓW GŁOSOWANIA W OBWODZIE NA LISTY KANDYDATÓW NA RADNYCH

Głosowanie rozpoczęło się w dniu 21 października 2018 r. o godz. 07:00 i trwało do godz. 21:00.

I. ROZLICZENIE SPISU WYBORCÓW I KART DO GŁOSOWANIA

Uwaga! Komisja wpisuje dane dotyczące liczby wyborców umieszczonych wyłącznie w części A spisu (obywatele polscy)

1	Liczba wyborców uprawnionych do głosowania (<i>umieszczonych w części A spisu, z uwzględnieniem dodatkowych formularzy</i>) w chwili zakończenia głosowania	*	1	6	7	6
2	Liczba otrzymanych przez obwodową komisję wyborczą ds. przeprowadzenia głosowania kart do głosowania, ustalona po ich przeliczeniu przed rozpoczęciem głosowania	*	1	6	5	9
3	Liczba kart niewykorzystanych	*	*	8	5	9
4	Liczba wyborców, którym wydano karty do głosowania (<i>liczba podpisów w części A spisu oraz adnotacje o wydaniu karty bez potwierdzenia podpisem w spisie</i>)	*	*	8	0	0

Uwaga! Suma liczb z pkt. 3 i 4 powinna być równa liczbie z pkt. 2, jeśli tak nie jest — przypuszczalną przyczynę należy opisać w pkt. 14.

II. GŁOSOWANIE PRZEZ PEŁNOMOCNIKA I GŁOSOWANIE KORESPONDENCYJNE

5	Liczba wyborców głosujących przez pełnomocnika (<i>liczba kart do głosowania wydanych na podstawie aktów pełnomocnictwa otrzymanych przez obwodową komisję wyborczą ds. przeprowadzenia głosowania</i>)	*	*	*	*	0
6	Liczba wyborców, którym wysłano pakiety wyborcze	*	*	*	*	0
7	Liczba otrzymanych kopert zwrotnych w głosowaniu korespondencyjnym	*	*	*	*	0
7a	Liczba kopert zwrotnych w głosowaniu korespondencyjnym, w których nie było oświadczenia o osobistym i tajnym oddaniu głosu	*	*	*	*	0
7b	Liczba kopert zwrotnych w głosowaniu korespondencyjnym, w których oświadczenie nie było podpisane przez wyborcę	*	*	*	*	0
7c	Liczba kopert zwrotnych w głosowaniu korespondencyjnym, w których nie było koperty na karty do głosowania	*	*	*	*	0
7d	Liczba kopert zwrotnych w głosowaniu korespondencyjnym, w których znajdowała się niezaklejona koperta na karty do głosowania	*	*	*	*	0
7e	Liczba kopert na karty do głosowania w głosowaniu korespondencyjnym wrzuconych do urny	*	*	*	*	0

Uwaga! Liczba z pkt. 7 nie może być większa od liczby z pkt. 6. Suma liczb z pkt. 7a – 7e nie może być mniejsza od liczby z pkt. 7.



Wersja 2.1.10.0 Edycja protokołu pobranego z systemu

e67d-39fa-7468-d771-50ad-345f-9099-fa32

[Handwritten signatures]

III. USTALENIE WYNIKÓW GŁOSOWANIA

Obwodowa komisja wyborcza ds. ustalenia wyników głosowania stwierdziła, że pieczęcie na urnie pozostały nienaruszone. Po wyjęciu kart z urny komisja ustaliła na ich podstawie następujące wyniki głosowania:

8	Liczba kart wyjętych z urny	*	*	8	0	0
8a	w tym liczba kart wyjętych z kopert na karty do głosowania w głosowaniu korespondencyjnym	*	*	*	*	0

Uwaga! Liczba z pkt. 8 pomniejszona o liczbę z pkt. 8a powinna być równa liczbie z pkt. 4. Dodatkowo liczba z pkt. 8a nie powinna być większa od liczby z pkt. 7e; jeśli tak nie jest — przypuszczalną przyczynę należy opisać w pkt. 15.

9	Liczba kart nieważnych (<i>innych niż urzędowo ustalone lub nieopatrzonych pieczęcią obwodowej komisji wyborczej ds. przeprowadzenia głosowania</i>)	*	*	*	*	0
10	Liczba kart ważnych	*	*	8	0	0

Uwaga! Suma liczb z pkt. 9 i 10 **musi być** równa liczbie z pkt. 8. Jeśli w pkt. 9 liczba jest większa niż 0, przyczynę należy opisać w pkt. 16.

11	Liczba głosów nieważnych (<i>z kart ważnych</i>)	*	*	*	2	7
11a	w tym z powodu postawienia znaku „X” obok nazwiska dwóch lub większej liczby kandydatów z różnych list	*	*	*	1	5
11b	w tym z powodu niepostawienia znaku „X” obok nazwiska żadnego kandydata	*	*	*	1	2
11c	w tym z powodu postawienia znaku „X” wyłącznie obok nazwiska kandydata na liście, której rejestracja została unieważniona (<i>art. 436 § 3 i 6 Kodeksu wyborczego</i>)	*	*	*	*	0

Uwaga! Suma liczb z pkt. 11a – 11c **musi być** równa liczbie z pkt. 11.

12	Liczba głosów ważnych oddanych łącznie na wszystkie listy kandydatów (<i>z kart ważnych</i>)	*	*	7	7	3
----	--	---	---	---	---	---

Uwaga! Suma liczb z pkt. 11 i 12 **musi być** równa liczbie z pkt. 10.

13. Na poszczególne listy kandydatów i umieszczonych na nich kandydatów oddano następujące liczby głosów ważnych:

Lista nr 2 - KOMITET WYBORCZY PSL

Liczba głosów ważnych oddanych na listę:	*	*	*	9	6
--	---	---	---	---	---

Na poszczególnych kandydatów z tej listy oddano następujące liczby głosów ważnych:

1	ADAMIEC Katarzyna Irena	*	*	*	6	3
2	WAWAK Jarosław	*	*	*	1	0
3	OSTYŃSKI Mirosław Marian	*	*	*	*	5
4	LIGAS Dorota Stanisława	*	*	*	*	6
5	HANDZLIK Anna Brygida	*	*	*	*	5
6	MIKOŁAJEK Andrzej Krzysztof	*	*	*	*	0
7	SZATANIK Marta Agata	*	*	*	*	3



8	GUZY Piotr	*	*	*	*	3
9	STRYCZEK-SROCZYŃSKA Weronika Marta	*	*	*	*	0
10	JAROMIN Robert Władysław	*	*	*	*	1
Razem						9 6

Uwaga! Suma głosów oddanych na wszystkich kandydatów z danej listy (rubryka „Razem”) równa się liczbie głosów ważnych oddanych na tę listę. Wyjątek od tej zasady może dotyczyć listy, na której znajduje się nazwisko kandydata skreślonego z listy.

Lista nr 10 - KW PRAWO I SPRAWIEDLIWOŚĆ

Liczba głosów ważnych oddanych na listę:	*	*	1	7	7
--	---	---	---	---	---

Na poszczególnych kandydatów z tej listy oddano następujące liczby głosów ważnych:

1	ADAMSKA Barbara Lucyna	*	*	*	7	6
2	RZEPECKI Artur Rafał	*	*	*	2	9
3	ZUBER Krzysztof Andrzej	*	*	*	*	9
4	SZTENDER Anna Katarzyna	*	*	*	1	8
5	TITTOR Kamila Anna	*	*	*	1	1
6	DANEL Alojzy Antoni	*	*	*	*	2
7	HOLISZ Jan Józef	*	*	*	*	1
8	PIECHOWICZ Michał Stanisław	*	*	*	*	4
9	GWIZDOŃ Krystyna	*	*	*	2	1
10	PISAREK Stanisław Andrzej	*	*	*	*	6
Razem						1 7 7

Uwaga! Suma głosów oddanych na wszystkich kandydatów z danej listy (rubryka „Razem”) równa się liczbie głosów ważnych oddanych na tę listę. Wyjątek od tej zasady może dotyczyć listy, na której znajduje się nazwisko kandydata skreślonego z listy.

Lista nr 18 - KWW - BEZPARTYJNI - RODZINA PRAWO WSPÓLNOTA

Liczba głosów ważnych oddanych na listę:	*	*	1	1	5
--	---	---	---	---	---

Na poszczególnych kandydatów z tej listy oddano następujące liczby głosów ważnych:

1	PIĘTA Stanisław Józef	*	*	*	3	4
2	JONKISZ Bolesław Andrzej	*	*	*	1	3
3	KOCUR Kazimierz	*	*	*	*	5



4	SIEKLIŃSKI Łukasz Mateusz	*	*	*	*	2
5	MIZERA Alicja Weronika	*	*	*	3	4
6	KROCZEK Jacek Leszek	*	*	*	*	4
7	JANUSZ-DĄBROWSKA Katarzyna Monika	*	*	*	*	2
8	RAUER Barbara Maria	*	*	*	*	5
9	HONKISZ Magdalena Maria	*	*	*	*	3
10	GRECZKA Mirosław Aleksander	*	*	*	1	3
Razem						5

Uwaga! Suma głosów oddanych na wszystkich kandydatów z danej listy (rubryka „Razem”) równa się liczbie głosów ważnych oddanych na tę listę. Wyjątek od tej zasady może dotyczyć listy, na której znajduje się nazwisko kandydata skreślonego z listy.

Lista nr 19 - KW NOWA INICJATYWA

Liczba głosów ważnych oddanych na listę:	*	*	3	8	5
--	---	---	---	---	---

Na poszczególnych kandydatów z tej listy oddano następujące liczby głosów ważnych:


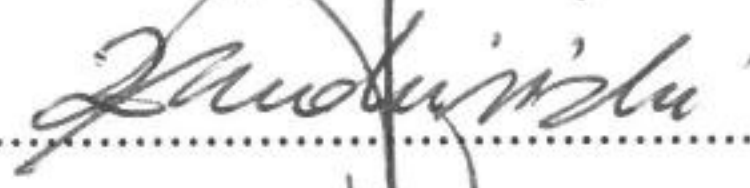




1	KOTOWICZ Grzegorz Leon	*	*	1	3	5
2	BADOWSKI Zdzisław	*	*	*	6	1
3	KMIECIK-WRONOWICZ Ewa Maria	*	*	*	5	3
4	DZIKI Marcin Andrzej	*	*	*	2	4
5	SKWARK Maryla Ewa	*	*	*	6	7
6	BERGEL Krzysztof Józef	*	*	*	1	2
7	PARCHAŃSKA Barbara Rozalia	*	*	*	*	8
8	SZKUCIK Maria Elżbieta	*	*	*	*	8
9	KÓSKA Edward Stanisław	*	*	*	*	5
10	TOMASZCZYK Grzegorz Wojciech	*	*	*	1	2
Razem						5

Uwaga! Suma głosów oddanych na wszystkich kandydatów z danej listy (rubryka „Razem”) równa się liczbie głosów ważnych oddanych na tę listę. Wyjątek od tej zasady może dotyczyć listy, na której znajduje się nazwisko kandydata skreślonego z listy.

IV. UWAGI I ADNOTACJE

- 14 *) Uwagi o przypuszczalnej przyczynie różnicy pomiędzy sumą liczb z pkt. 3 i 4 a liczbą z pkt. 2; jeżeli różnica nie występuje, wpisać „brak uwag”:
brak uwag
- 15 *) Uwagi o przypuszczalnej przyczynie różnicy pomiędzy liczbą z pkt. 8 pomniejszoną o liczbę z pkt. 8a a liczbą z pkt. 4, a także o przypuszczalnej przyczynie różnicy pomiędzy liczbą z pkt. 8a a liczbą z pkt. 7e; jeżeli różnice nie występują, wpisać „brak uwag”:
brak uwag
- 16 *) Uwagi o przypuszczalnej przyczynie wystąpienia kart nieważnych (pkt. 9); jeżeli liczba w pkt. 9 wynosi 0, wpisać „brak uwag”:
brak uwag
- 17 *) W trakcie głosowania wydano następujące zarządzenia; jeżeli nie wydano, wpisać „brak zarządzeń”:
brak zarządzeń
- 18 *) Adnotacja o wniesieniu uwag przez mężów zaufania z wymienieniem konkretnych zarzutów **); jeżeli nie ma, wpisać odpowiednio „brak zarzutów” lub „brak mężów zaufania w obwodzie”:
brak
- 19 *) Adnotacja o wniesieniu uwag przez członków obwodowej komisji wyborczej ds. ustalenia wyników głosowania z wymienieniem konkretnych zarzutów **); jeżeli nie ma, wpisać „brak zarzutów”:
brak zarzutów
- 20 *) Inne uwagi; jeżeli nie ma, wpisać „brak uwag”:
brak uwag

Przy sporządzeniu protokołu obecni byli członkowie obwodowej komisji wyborczej ds. ustalenia wyników głosowania:

- | | | | |
|----|----------------------------|---------------------------|---|
| 1) | Gosiąg Robert Kornel | Przewodniczący |  |
| 2) | Żmudziński Szymon Wojciech | Zastępca Przewodniczącego |  |
| 3) | Kujawska Ilona Genowefa | Członek |  |
| 4) | Łuczkowska Aleksandra | Członek |  |
| 5) | Machalica Jolanta | Członek |  |
| 6) | Rączka Irena Michalina | Członek |  |



- *) Jeżeli treść dotycząca danego punktu protokołu nie mieści się na formularzu, należy dołączyć ją do protokołu, zaznaczając to w odpowiednim punkcie protokołu.
- **) W razie zgłoszenia uwag przez mężów zaufania lub członków obwodowej komisji wyborczej ds. ustalenia wyników głosowania, stanowisko obwodowej komisji wyborczej ds. ustalenia wyników głosowania wobec zarzutów należy dołączyć do protokołu

