

WYBORY DO RADY POWIATU											
Kod terytorialny gminy	2	4	0	3	0	1	Nr obwodu głosowania	*	*	1	0
Siedziba Obwodowej Komisji Wyborczej ds. Ustalenia Wyników Głosowania (adres)	Szkoła Podstawowa Nr 2 z Oddziałami Integracyjnymi, ul. Chopina 37, 43-400 Cieszyn										
Gmina	m. Cieszyn			Powiat	cieszyński			Województwo	śląskie		
Okręg wyborczy nr	*	1		Powiatowa Komisja Wyborcza w Cieszynie							
Obejmujący mandatów	5		Dla wyboru Rady Powiatu Cieszyńskiego								

PROTOKÓŁ WYNIKÓW GŁOSOWANIA W OBWODZIE NA LISTY KANDYDATÓW NA RADNYCH

Głosowanie rozpoczęło się w dniu 21 października 2018 r. o godz. 07:00 i trwało do godz. 21:00.

I. ROZLICZENIE SPISU WYBORCÓW I KART DO GŁOSOWANIA

Uwaga! Komisja wpisuje dane dotyczące liczby wyborców umieszczonych wyłącznie w części A spisu (obywatele polscy)

1	Liczba wyborców uprawnionych do głosowania (<i>umieszczonych w części A spisu, z uwzględnieniem dodatkowych formularzy</i>) w chwili zakończenia głosowania	*	1	2	7	7
2	Liczba otrzymanych przez obwodową komisję wyborczą ds. przeprowadzenia głosowania kart do głosowania, ustalona po ich przeliczeniu przed rozpoczęciem głosowania	*	1	2	7	5
3	Liczba kart niewykorzystanych	*	*	6	7	7
4	Liczba wyborców, którym wydano karty do głosowania (<i>liczba podpisów w części A spisu oraz adnotacje o wydaniu karty bez potwierdzenia podpisem w spisie</i>)	*	*	6	0	0

Uwaga! Suma liczb z pkt. 3 i 4 powinna być równa liczbie z pkt. 2, jeśli tak nie jest — przypuszczalną przyczynę należy opisać w pkt. 14.

II. GŁOSOWANIE PRZEZ PEŁNOMOCNIKA I GŁOSOWANIE KORESPONDENCYJNE

5	Liczba wyborców głosujących przez pełnomocnika (<i>liczba kart do głosowania wydanych na podstawie aktów pełnomocnictwa otrzymanych przez obwodową komisję wyborczą ds. przeprowadzenia głosowania</i>)	*	*	*	*	0
6	Liczba wyborców, którym wysłano pakiety wyborcze	*	*	*	*	0
7	Liczba otrzymanych kopert zwrotnych w głosowaniu korespondencyjnym	*	*	*	*	0
7a	Liczba kopert zwrotnych w głosowaniu korespondencyjnym, w których nie było oświadczenia o osobistym i tajnym oddaniu głosu	*	*	*	*	0
7b	Liczba kopert zwrotnych w głosowaniu korespondencyjnym, w których oświadczenie nie było podpisane przez wyborcę	*	*	*	*	0
7c	Liczba kopert zwrotnych w głosowaniu korespondencyjnym, w których nie było koperty na karty do głosowania	*	*	*	*	0
7d	Liczba kopert zwrotnych w głosowaniu korespondencyjnym, w których znajdowała się niezaklejona koperta na karty do głosowania	*	*	*	*	0
7e	Liczba kopert na karty do głosowania w głosowaniu korespondencyjnym wrzuconych do urny	*	*	*	*	0

Uwaga! Liczba z pkt. 7 nie może być większa od liczby z pkt. 6. Suma liczb z pkt. 7a – 7e nie może być mniejsza od liczby z pkt. 7.

34
Dan
cif
Talaya



13b5-5d9f-1cc8-1d68-89ac-ec6d-91da-44e2

III. USTALENIE WYNIKÓW GŁOSOWANIA

Obwodowa komisja wyborcza ds. ustalenia wyników głosowania stwierdziła, że pieczęcie na urnie pozostały nienaruszone. Po wyjęciu kart z urny komisja ustaliła na ich podstawie następujące wyniki głosowania:

8	Liczba kart wyjętych z urny	*	*	6	0	0
8a	w tym liczba kart wyjętych z kopert na karty do głosowania w głosowaniu korespondencyjnym	*	*	*	*	0

Uwaga! Liczba z pkt. 8 pomniejszona o liczbę z pkt. 8a powinna być równa liczbie z pkt. 4. Dodatkowo liczba z pkt. 8a nie powinna być większa od liczby z pkt. 7e; jeśli tak nie jest — przypuszczalną przyczynę należy opisać w pkt. 15.

9	Liczba kart nieważnych (<i>innych niż urzędowo ustalone lub nieopatrzonych pieczęcią obwodowej komisji wyborczej ds. przeprowadzenia głosowania</i>)	*	*	*	*	0
10	Liczba kart ważnych	*	*	6	0	0

Uwaga! Suma liczb z pkt. 9 i 10 musi być równa liczbie z pkt. 8. Jeśli w pkt. 9 liczba jest większa niż 0, przyczynę należy opisać w pkt. 16.

11	Liczba głosów nieważnych (<i>z kart ważnych</i>)	*	*	*	3	5
11a	w tym z powodu postawienia znaku „X” obok nazwiska dwóch lub większej liczby kandydatów z różnych list	*	*	*	1	2
11b	w tym z powodu niepostawienia znaku „X” obok nazwiska żadnego kandydata	*	*	*	2	3
11c	w tym z powodu postawienia znaku „X” wyłącznie obok nazwiska kandydata na liście, której rejestracja została unieważniona (<i>art. 436 § 3 i 6 Kodeksu wyborczego</i>)	*	*	*	*	0

Uwaga! Suma liczb z pkt. 11a – 11c musi być równa liczbie z pkt. 11.

12	Liczba głosów ważnych oddanych łącznie na wszystkie listy kandydatów (<i>z kart ważnych</i>)	*	*	5	6	5
----	--	---	---	---	---	---

Uwaga! Suma liczb z pkt. 11 i 12 musi być równa liczbie z pkt. 10.

13. Na poszczególne listy kandydatów i umieszczonych na nich kandydatów oddano następujące liczby głosów ważnych:

Lista nr 10 - KW PRAWO I SPRAWIEDLIWOŚĆ

Liczba głosów ważnych oddanych na listę:	*	*	1	2	7
--	---	---	---	---	---

Na poszczególnych kandydatów z tej listy oddano następujące liczby głosów ważnych:

1	SIKORA Florian Jakub	*	*	*	6	7
2	CIEŚLAR Maria Franciszka	*	*	*	*	7
3	SUBOCZ-OSTRUSZKA Edyta Maria	*	*	*	1	6
4	ŁUKASIAK Andrzej Janusz	*	*	*	2	4
5	JASZCZUROWSKI Mariusz Dariusz	*	*	*	*	5
6	RYMORZ Elżbieta Bronisława	*	*	*	*	2

Handwritten signatures and initials:
 Dan
 cuf
 Palaga



13b5-5d9f-1cc8-1d68-89ac-ec6d-91da-44e2

7	MATUSZNY Jan	*	*	*	*	6
Razem		*	*	1	2	7

Uwaga! Suma głosów oddanych na wszystkich kandydatów z danej listy (rubryka „Razem”) równa się liczbie głosów ważnych oddanych na tę listę. Wyjątek od tej zasady może dotyczyć listy, na której znajduje się nazwisko kandydata skreślonego z listy.

Lista nr 18 - KWW AKCJA SAMORZĄDOWA AS

Liczba głosów ważnych oddanych na listę:	*	*	1	1	9
--	---	---	---	---	---

Na poszczególnych kandydatów z tej listy oddano następujące liczby głosów ważnych:

1	KAWULOK Kazimierz Jan	*	*	*	3	6
2	LIGOCKA-ANDRZEJEWSKA Paulina Magdalena	*	*	*	2	4
3	NEŚCIOR Krzysztof Andrzej	*	*	*	3	2
4	SURZYCKI Andrzej Antoni	*	*	*	2	0
5	ŚWIBA Joanna Barbara	*	*	*	*	7
Razem		*	*	1	1	9

Uwaga! Suma głosów oddanych na wszystkich kandydatów z danej listy (rubryka „Razem”) równa się liczbie głosów ważnych oddanych na tę listę. Wyjątek od tej zasady może dotyczyć listy, na której znajduje się nazwisko kandydata skreślonego z listy.

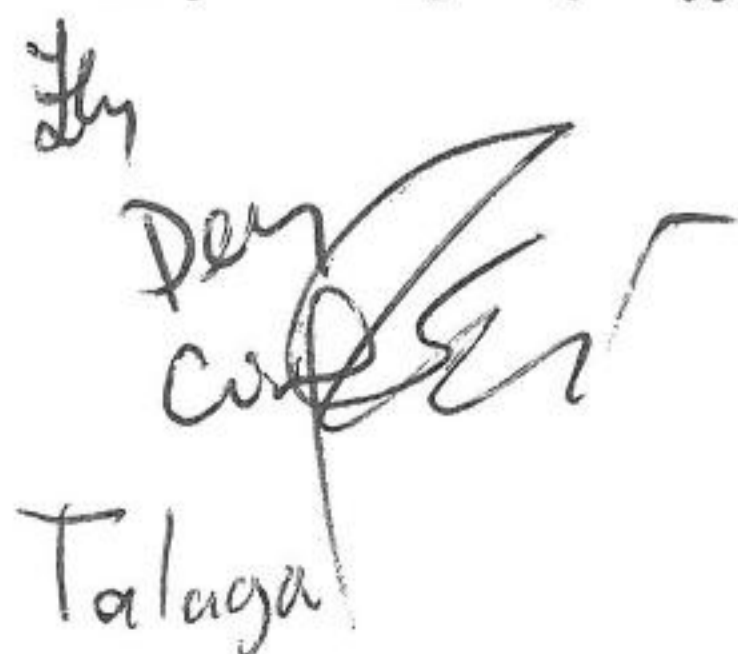
Lista nr 19 - KWW MŁODZI DLA POWIATU CIESZYŃSKIEGO

Liczba głosów ważnych oddanych na listę:	*	*	*	6	0
--	---	---	---	---	---

Na poszczególnych kandydatów z tej listy oddano następujące liczby głosów ważnych:

1	KWIATKOWSKA Natalia	*	*	*	3	0
2	JUSZYŃSKA Ewelina Lesława	*	*	*	*	6
3	BRZUSKA Kacper Marek	*	*	*	*	5
4	GAŁUSZKA Jakub Stanisław	*	*	*	*	4
5	OCHOCKI Kordian	*	*	*	*	4
6	CZARNIAK Julia	*	*	*	*	3
7	STEFAŃSKI Patryk Damian	*	*	*	*	8
Razem		*	*	*	6	0

Uwaga! Suma głosów oddanych na wszystkich kandydatów z danej listy (rubryka „Razem”) równa się liczbie głosów ważnych oddanych na tę listę. Wyjątek od tej zasady może dotyczyć listy, na której znajduje się nazwisko kandydata skreślonego z listy.


 Talaga



13b5-5d9f-1cc8-1d68-89ac-ec6d-91da-44e2

Lista nr 20 - KWW RUCH DLA ZIEMI CIESZYŃSKIEJ

Liczba głosów ważnych oddanych na listę:	*	*	1	4	3
--	---	---	---	---	---

Na poszczególnych kandydatów z tej listy oddano następujące liczby głosów ważnych:

1	SZCZUREK Mieczysław Jerzy	*	*	*	5	5
2	FICEK Bogdan Wojciech	*	*	*	5	2
3	KOCUREK-MUSZYŃSKA Ewa Maria	*	*	*	2	2
4	MORAWIEC Henrietta Maria	*	*	*	*	5
5	JENDRZEJCZAK Katarzyna Anna	*	*	*	*	0
6	PIWOCHA Tomasz Marcin	*	*	*	*	5
7	BIESOK Jacek Jan	*	*	*	*	4
Razem		*	*	1	4	3

Uwaga! Suma głosów oddanych na wszystkich kandydatów z danej listy (rubryka „Razem”) równa się liczbie głosów ważnych oddanych na tę listę. Wyjątek od tej zasady może dotyczyć listy, na której znajduje się nazwisko kandydata skreślonego z listy.

Lista nr 21 - KWW PORÓZUMIENIE DLA SAMORZĄDÓW

Liczba głosów ważnych oddanych na listę:	*	*	1	1	6
--	---	---	---	---	---

Na poszczególnych kandydatów z tej listy oddano następujące liczby głosów ważnych:

1	ŁABAJ Danuta Monika	*	*	*	4	7
2	BRACHACZEK Wojciech Tadeusz	*	*	*	2	5
3	ROKICKI Janusz	*	*	*	1	4
4	ORAWIEC-HEROK Gabriela Katarzyna	*	*	*	*	9
5	BŁACHOWICZ Wojciech Sobiesław	*	*	*	2	1
Razem		*	*	1	1	6

Uwaga! Suma głosów oddanych na wszystkich kandydatów z danej listy (rubryka „Razem”) równa się liczbie głosów ważnych oddanych na tę listę. Wyjątek od tej zasady może dotyczyć listy, na której znajduje się nazwisko kandydata skreślonego z listy.

Handwritten signatures and notes:
[Signature]
[Signature]
[Signature]
Talaga




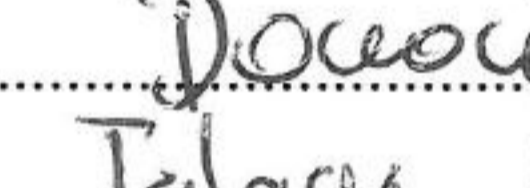
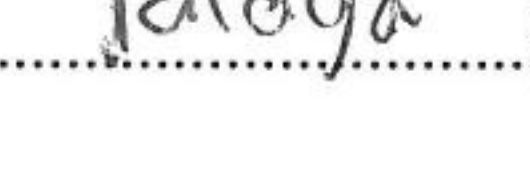


13b5-5d9f-1cc8-1d68-89ac-ec6d-91da-44e2

IV. UWAGI I ADNOTACJE

- 14 *) Uwagi o przypuszczalnej przyczynie różnicy pomiędzy sumą liczb z pkt. 3 i 4 a liczbą z pkt. 2; jeżeli różnica nie występuje, wpisać „brak uwag”:
dwie karty do rady powiatu brakowało
- 15 *) Uwagi o przypuszczalnej przyczynie różnicy pomiędzy liczbą z pkt. 8 pomniejszoną o liczbę z pkt. 8a a liczbą z pkt. 4, a także o przypuszczalnej przyczynie różnicy pomiędzy liczbą z pkt. 8a a liczbą z pkt. 7e; jeżeli różnice nie występują, wpisać „brak uwag”:
brak uwag
- 16 *) Uwagi o przypuszczalnej przyczynie wystąpienia kart nieważnych (pkt. 9); jeżeli liczba w pkt. 9 wynosi 0, wpisać „brak uwag”:
brak uwag
- 17 *) W trakcie głosowania wydano następujące zarządzenia; jeżeli nie wydano, wpisać „brak zarządzeń”:
brak zarządzeń
- 18 *) Adnotacja o wniesieniu uwag przez mężów zaufania z wymienieniem konkretnych zarzutów **); jeżeli nie ma, wpisać odpowiednio „brak zarzutów” lub „brak mężów zaufania w obwodzie”:
brak mężów zaufania w obwodzie
- 19 *) Adnotacja o wniesieniu uwag przez członków obwodowej komisji wyborczej ds. ustalenia wyników głosowania z wymienieniem konkretnych zarzutów **); jeżeli nie ma, wpisać „brak zarzutów”:
brak zarzutów
- 20 *) Inne uwagi; jeżeli nie ma, wpisać „brak uwag”:
brak uwag

Przy sporządzeniu protokołu obecni byli członkowie obwodowej komisji wyborczej ds. ustalenia wyników głosowania:

- | | | | |
|----|-----------------------------|---------------------------|---|
| 1) | Tabaka Wiesław | Przewodniczący |  |
| 2) | Łyżbicka Maria Anna | Zastępca Przewodniczącego |  |
| 3) | Cichomska Maria | Członek |  |
| 4) | Donocik Bogusława Magdalena | Członek |  |
| 5) | Talaga Antoni Jan | Członek |  |



*) Jeżeli treść dotycząca danego punktu protokołu nie mieści się na formularzu, należy dołączyć ją do protokołu, zaznaczając to w odpowiednim punkcie protokołu.

**) W razie zgłoszenia uwag przez mężów zaufania lub członków obwodowej komisji wyborczej ds. ustalenia wyników głosowania, stanowisko obwodowej komisji wyborczej ds. ustalenia wyników głosowania wobec zarzutów należy dołączyć do protokołu




Talaga