

WYBORY DO RADY POWIATU												
Kod terytorialny gminy	2	4	0	3	0	1	Nr obwodu głosowania	*	*	*	6	
Siedziba Obwodowej Komisji Wyborczej ds. Ustalenia Wyników Głosowania (adres)			Ochotnicza Straż Pożarna, ul. Kościuszki 3, 43-400 Cieszyn									
Gmina	m. Cieszyn		Powiat	cieszyński			Województwo	śląskie				
Okręg wyborczy nr	*	1	Powiatowa Komisja Wyborcza w Cieszynie									
Obejmujący mandatów	5		Dla wyboru Rady Powiatu Cieszyńskiego									

PROTOKÓŁ WYNIKÓW GŁOSOWANIA W OBWODZIE NA LISTY KANDYDATÓW NA RADNYCH

Głosowanie rozpoczęło się w dniu 21 października 2018 r. o godz. 07:00 i trwało do godz. 21:00.

I. ROZLICZENIE SPISU WYBORCÓW I KART DO GŁOSOWANIA

Uwaga! Komisja wpisuje dane dotyczące liczby wyborców umieszczonych wyłącznie w części A spisu (obywatele polscy)

1	Liczba wyborców uprawnionych do głosowania (<i>umieszczonych w części A spisu, z uwzględnieniem dodatkowych formularzy</i>) w chwili zakończenia głosowania	*	2	1	3	8
2	Liczba otrzymanych przez obwodową komisję wyborczą ds. przeprowadzenia głosowania kart do głosowania, ustalona po ich przeliczeniu przed rozpoczęciem głosowania	*	2	1	3	8
3	Liczba kart niewykorzystanych	*	1	0	2	8
4	Liczba wyborców, którym wydano karty do głosowania (<i>liczba podpisów w części A spisu oraz adnotacje o wydaniu karty bez potwierdzenia podpisem w spisie</i>)	*	1	1	1	0

Uwaga! Suma liczb z pkt. 3 i 4 powinna być równa liczbie z pkt. 2, jeśli tak nie jest — przypuszczalną przyczynę należy opisać w pkt. 14.

II. GŁOSOWANIE PRZEZ PEŁNOMOCNIKA I GŁOSOWANIE KORESPONDENCYJNE

5	Liczba wyborców głosujących przez pełnomocnika (<i>liczba kart do głosowania wydanych na podstawie aktów pełnomocnictwa otrzymanych przez obwodową komisję wyborczą ds. przeprowadzenia głosowania</i>)	*	*	*	*	2
6	Liczba wyborców, którym wysłano pakiety wyborcze	*	*	*	*	1
7	Liczba otrzymanych kopert zwrotnych w głosowaniu korespondencyjnym	*	*	*	*	1
7a	Liczba kopert zwrotnych w głosowaniu korespondencyjnym, w których nie było oświadczenia o osobistym i tajnym oddaniu głosu	*	*	*	*	0
7b	Liczba kopert zwrotnych w głosowaniu korespondencyjnym, w których oświadczenie nie było podpisane przez wyborcę	*	*	*	*	0
7c	Liczba kopert zwrotnych w głosowaniu korespondencyjnym, w których nie było koperty na karty do głosowania	*	*	*	*	0
7d	Liczba kopert zwrotnych w głosowaniu korespondencyjnym, w których znajdowała się niezaklejona koperta na karty do głosowania	*	*	*	*	0
7e	Liczba kopert na karty do głosowania w głosowaniu korespondencyjnym wrzuconych do urny	*	*	*	*	1

Uwaga! Liczba z pkt. 7 nie może być większa od liczby z pkt. 6. Suma liczb z pkt. 7a – 7e nie może być mniejsza od liczby z pkt. 7.



Wersja 2.1.10.0 Edycja protokołu pobranego z systemu

fa83-b8d3-0112-8173-8564-d057-4579-7c8e

Kubala
Beata
plub
delo

III. USTALENIE WYNIKÓW GŁOSOWANIA

Obwodowa komisja wyborcza ds. ustalenia wyników głosowania stwierdziła, że pieczęcie na urnie pozostały nienaruszone. Po wyjęciu kart z urny komisja ustaliła na ich podstawie następujące wyniki głosowania:

8	Liczba kart wyjętych z urny	*	1	1	1	0
8a	w tym liczba kart wyjętych z kopert na karty do głosowania w głosowaniu korespondencyjnym	*	*	*	*	1

Uwaga! Liczba z pkt. 8 pomniejszona o liczbę z pkt. 8a powinna być równa liczbie z pkt. 4. Dodatkowo liczba z pkt. 8a nie powinna być większa od liczby z pkt. 7e; jeśli tak nie jest — przypuszczalną przyczynę należy opisać w pkt. 15.

9	Liczba kart nieważnych (<i>innych niż urzędowo ustalone lub nieopatrzonych pieczęcią obwodowej komisji wyborczej ds. przeprowadzenia głosowania</i>)	*	*	*	*	0
10	Liczba kart ważnych	*	1	1	1	0

Uwaga! Suma liczb z pkt. 9 i 10 **musi być** równa liczbie z pkt. 8. Jeśli w pkt. 9 liczba jest większa niż 0, przyczynę należy opisać w pkt. 16.

11	Liczba głosów nieważnych (<i>z kart ważnych</i>)	*	*	*	4	9
11a	w tym z powodu postawienia znaku „X” obok nazwiska dwóch lub większej liczby kandydatów z różnych list	*	*	*	1	5
11b	w tym z powodu niepostawienia znaku „X” obok nazwiska żadnego kandydata	*	*	*	3	4
11c	w tym z powodu postawienia znaku „X” wyłącznie obok nazwiska kandydata na liście, której rejestracja została unieważniona (<i>art. 436 § 3 i 6 Kodeksu wyborczego</i>)	*	*	*	*	0

Uwaga! Suma liczb z pkt. 11a – 11c **musi być** równa liczbie z pkt. 11.

12	Liczba głosów ważnych oddanych łącznie na wszystkie listy kandydatów (<i>z kart ważnych</i>)	*	1	0	6	1
----	--	---	---	---	---	---

Uwaga! Suma liczb z pkt. 11 i 12 **musi być** równa liczbie z pkt. 10.

13. Na poszczególne listy kandydatów i umieszczonych na nich kandydatów oddano następujące liczby głosów ważnych:

Lista nr 10 - KW PRAWO I SPRAWIEDLIWOŚĆ

Liczba głosów ważnych oddanych na listę:	*	*	2	2	2
--	---	---	---	---	---

Na poszczególnych kandydatów z tej listy oddano następujące liczby głosów ważnych:

1	SIKORA Florian Jakub	*	*	*	8	8
2	CIEŚLAR Maria Franciszka	*	*	*	1	6
3	SUBOCZ-OSTRUSZKA Edyta Maria	*	*	*	1	3
4	ŁUKASIAK Andrzej Janusz	*	*	*	5	5
5	JASZCZUROWSKI Mariusz Dariusz	*	*	*	3	4
6	RYMORZ Elżbieta Bronisława	*	*	*	*	2

Kubala
Janusz
Siemka
Siemka
Siemka
Siemka

7	MATUSZNY Jan	*	*	*	1	4
Razem		*	*	2	2	2

Uwaga! Suma głosów oddanych na wszystkich kandydatów z danej listy (rubryka „Razem”) równa się liczbie głosów ważnych oddanych na tę listę. Wyjątek od tej zasady może dotyczyć listy, na której znajduje się nazwisko kandydata skreślonego z listy.

Lista nr 18 - KWW AKCJA SAMORZĄDOWA AS

Liczba głosów ważnych oddanych na listę:	*	*	1	2	5
--	---	---	---	---	---

Na poszczególnych kandydatów z tej listy oddano następujące liczby głosów ważnych:

1	KAWULOK Kazimierz Jan	*	*	*	3	5
2	LIGOCKA-ANDRZEJEWSKA Paulina Magdalena	*	*	*	2	6
3	NEŚCIOR Krzysztof Andrzej	*	*	*	2	0
4	SURZYCKI Andrzej Antoni	*	*	*	3	9
5	ŚWIBA Joanna Barbara	*	*	*	*	5
Razem		*	*	1	2	5

Uwaga! Suma głosów oddanych na wszystkich kandydatów z danej listy (rubryka „Razem”) równa się liczbie głosów ważnych oddanych na tę listę. Wyjątek od tej zasady może dotyczyć listy, na której znajduje się nazwisko kandydata skreślonego z listy.

Lista nr 19 - KWW MŁODZI DLA POWIATU CIESZYŃSKIEGO

Liczba głosów ważnych oddanych na listę:	*	*	1	5	0
--	---	---	---	---	---

Na poszczególnych kandydatów z tej listy oddano następujące liczby głosów ważnych:

1	KWIATKOWSKA Natalia	*	*	*	5	0
2	JUSZYŃSKA Ewelina Lesława	*	*	*	1	0
3	BRZUSKA Kacper Marek	*	*	*	4	3
4	GALUSZKA Jakub Stanisław	*	*	*	1	0
5	OCHOCKI Kordian	*	*	*	2	3
6	CZARNIAK Julia	*	*	*	*	5
7	STEFAŃSKI Patryk Damian	*	*	*	*	9
Razem		*	*	1	5	0

Uwaga! Suma głosów oddanych na wszystkich kandydatów z danej listy (rubryka „Razem”) równa się liczbie głosów ważnych oddanych na tę listę. Wyjątek od tej zasady może dotyczyć listy, na której znajduje się nazwisko kandydata skreślonego z listy.



Kulasa
Kanich
9
Olub
2012

Lista nr 20 - KWW RUCH DLA ZIEMI CIESZYŃSKIEJ

Liczba głosów ważnych oddanych na listę:	*	*	2	9	4
--	---	---	---	---	---

Na poszczególnych kandydatów z tej listy oddano następujące liczby głosów ważnych:

1	SZCZUREK Mieczysław Jerzy	*	*	1	4	6
2	FICEK Bogdan Wojciech	*	*	*	7	0
3	KOCUREK-MUSZYŃSKA Ewa Maria	*	*	*	*	5
4	MORAWIEC Henrietta Maria	*	*	*	*	3
5	JENDRZEJCZAK Katarzyna Anna	*	*	*	*	4
6	PIWOCHA Tomasz Marcin	*	*	*	1	5
7	BIESOK Jacek Jan	*	*	*	5	1
Razem		*	*	2	9	4

Uwaga! Suma głosów oddanych na wszystkich kandydatów z danej listy (rubryka „Razem”) równa się liczbie głosów ważnych oddanych na tę listę. Wyjątek od tej zasady może dotyczyć listy, na której znajduje się nazwisko kandydata skreślonego z listy.

Lista nr 21 - KWW POROZUMIENIE DLA SAMORZĄDÓW

Liczba głosów ważnych oddanych na listę:	*	*	2	7	0
--	---	---	---	---	---

Na poszczególnych kandydatów z tej listy oddano następujące liczby głosów ważnych:

1	ŁABAJ Danuta Monika	*	*	1	4	8
2	BRACHACZEK Wojciech Tadeusz	*	*	*	2	7
3	ROKICKI Janusz	*	*	*	4	2
4	ORAWIEC-HEROK Gabriela Katarzyna	*	*	*	1	0
5	BŁACHOWICZ Wojciech Sobiesław	*	*	*	4	3
Razem		*	*	2	7	0


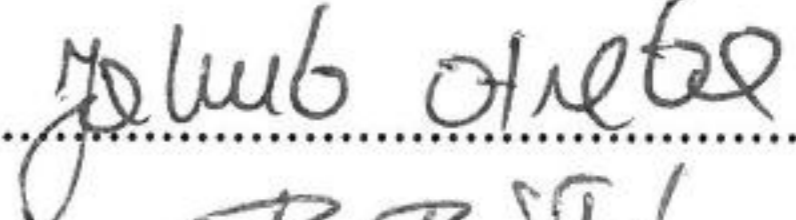



Uwaga! Suma głosów oddanych na wszystkich kandydatów z danej listy (rubryka „Razem”) równa się liczbie głosów ważnych oddanych na tę listę. Wyjątek od tej zasady może dotyczyć listy, na której znajduje się nazwisko kandydata skreślonego z listy.

Kubala *Blum*
Stępiec
Janik
Piętowski

IV. UWAGI I ADNOTACJE

- 14 *) Uwagi o przypuszczalnej przyczynie różnicy pomiędzy sumą liczb z pkt. 3 i 4 a liczbą z pkt. 2; jeżeli różnica nie występuje, wpisać „brak uwag”:
brak uwag
- 15 *) Uwagi o przypuszczalnej przyczynie różnicy pomiędzy liczbą z pkt. 8 pomniejszoną o liczbę z pkt. 8a a liczbą z pkt. 4, a także o przypuszczalnej przyczynie różnicy pomiędzy liczbą z pkt. 8a a liczbą z pkt. 7e; jeżeli różnice nie występują, wpisać „brak uwag”:
wyborca nie wrzucił karty do urny
- 16 *) Uwagi o przypuszczalnej przyczynie wystąpienia kart nieważnych (pkt. 9); jeżeli liczba w pkt. 9 wynosi 0, wpisać „brak uwag”:
brak uwag
- 17 *) W trakcie głosowania wydano następujące zarządzenia; jeżeli nie wydano, wpisać „brak zarządzeń”:
brak zarządzeń
- 18 *) Adnotacja o wniesieniu uwag przez mężów zaufania z wymieniem konkretnych zarzutów **); jeżeli nie ma, wpisać odpowiednio „brak zarzutów” lub „brak mężów zaufania w obwodzie”:
brak uwag
- 19 *) Adnotacja o wniesieniu uwag przez członków obwodowej komisji wyborczej ds. ustalenia wyników głosowania z wymieniem konkretnych zarzutów **); jeżeli nie ma, wpisać „brak zarzutów”:
brak zarzutów
- 20 *) Inne uwagi; jeżeli nie ma, wpisać „brak uwag”:
brak uwag

Przy sporządzeniu protokołu obecni byli członkowie obwodowej komisji wyborczej ds. ustalenia wyników głosowania:

- | | | | |
|----|-------------------------|---------------------------|---|
| 1) | Małek Marcin Krzysztof | Przewodniczący |  |
| 2) | Otręba Jakub Roman | Zastępca Przewodniczącego |  |
| 3) | Białoń Barbara Maria | Członek |  |
| 4) | Domajer Marek Fryderyk | Członek | — |
| 5) | Kania Dominika Maria | Członek |  |
| 6) | Kasperczyk Jacek Henryk | Członek | — |
| 7) | Kubala Małgorzata | Członek |  |



*) Jeżeli treść dotycząca danego punktu protokołu nie mieści się na formularzu, należy dołączyć ją do protokołu, zaznaczając to w odpowiednim punkcie protokołu.

**) W razie zgłoszenia uwag przez mężów zaufania lub członków obwodowej komisji wyborczej ds. ustalenia wyników głosowania, stanowisko obwodowej komisji wyborczej ds. ustalenia wyników głosowania wobec zarzutów należy dołączyć do protokołu

