

WYBORY DO RADY POWIATU											
Kod terytorialny gminy	2	6	0	5	0	3	Nr obwodu głosowania	*	*	1	5
Siedziba Obwodowej Komisji Wyborczej ds. Ustalenia Wyników Głosowania (adres)			Zespół Placówek Oświatowych w Nieświniu, Nieświń ul. Szkolna 5, 26-200 Końskie								
Gmina	gm. Końskie			Powiat	konecki		Województwo	świętokrzyskie			
Okręg wyborczy nr	*	1		Powiatowa Komisja Wyborcza w Końskich							
Obejmujący mandatów	9		Dla wyboru Rady Powiatu w Końskich								

PROTOKÓŁ WYNIKÓW GŁOSOWANIA W OBWODZIE NA LISTY KANDYDATÓW NA RADNYCH

Głosowanie rozpoczęło się w dniu 21 października 2018 r. o godz. 07:00 i trwało do godz. 21:00.

I. ROZLICZENIE SPISU WYBORCÓW I KART DO GŁOSOWANIA

Uwaga! Komisja wpisuje dane dotyczące liczby wyborców umieszczonych wyłącznie w części A spisu (obywatele polscy)

1	Liczba wyborców uprawnionych do głosowania (<i>umieszczonych w części A spisu, z uwzględnieniem dodatkowych formularzy</i>) w chwili zakończenia głosowania	*	1	3	4	0
2	Liczba otrzymanych przez obwodową komisję wyborczą ds. przeprowadzenia głosowania kart do głosowania, ustalona po ich przeliczeniu przed rozpoczęciem głosowania	*	1	2	1	7
3	Liczba kart niewykorzystanych	*	*	5	6	4
4	Liczba wyborców, którym wydano karty do głosowania (<i>liczba podpisów w części A spisu oraz adnotacje o wydaniu karty bez potwierdzenia podpisem w spisie</i>)	*	*	6	6	4

Uwaga! Suma liczb z pkt. 3 i 4 powinna być równa liczbie z pkt. 2, jeśli tak nie jest — przypuszczalną przyczynę należy opisać w pkt. 14.

II. GŁOSOWANIE PRZEZ PEŁNOMOCNIKA I GŁOSOWANIE KORESPONDENCYJNE

5	Liczba wyborców głosujących przez pełnomocnika (<i>liczba kart do głosowania wydanych na podstawie aktów pełnomocnictwa otrzymanych przez obwodową komisję wyborczą ds. przeprowadzenia głosowania</i>)	*	*	*	1	2
6	Liczba wyborców, którym wysłano pakiety wyborcze	*	*	*	*	0
7	Liczba otrzymanych kopert zwrotnych w głosowaniu korespondencyjnym	*	*	*	*	0
7a	Liczba kopert zwrotnych w głosowaniu korespondencyjnym, w których nie było oświadczenia o osobistym i tajnym oddaniu głosu	*	*	*	*	0
7b	Liczba kopert zwrotnych w głosowaniu korespondencyjnym, w których oświadczenie nie było podpisane przez wyborcę	*	*	*	*	0
7c	Liczba kopert zwrotnych w głosowaniu korespondencyjnym, w których nie było koperty na karty do głosowania	*	*	*	*	0
7d	Liczba kopert zwrotnych w głosowaniu korespondencyjnym, w których znajdowała się niezaklejona koperta na karty do głosowania	*	*	*	*	0
7e	Liczba kopert na karty do głosowania w głosowaniu korespondencyjnym wrzuconych do urny	*	*	*	*	0

Uwaga! Liczba z pkt. 7 nie może być większa od liczby z pkt. 6. Suma liczb z pkt. 7a – 7e nie może być mniejsza od liczby z pkt. 7.



Handwritten signatures and notes:
 CwG
 M
 Kp
 Atentw
 pu
 cten

III. USTALENIE WYNIKÓW GŁOSOWANIA

Obwodowa komisja wyborcza ds. ustalenia wyników głosowania stwierdziła, że pieczęcie na urnie pozostały nienaruszone. Po wyjęciu kart z urny komisja ustaliła na ich podstawie następujące wyniki głosowania:

8	Liczba kart wyjętych z urny	*	*	6	6	2
8a	w tym liczba kart wyjętych z kopert na karty do głosowania w głosowaniu korespondencyjnym	*	*	*	*	0

Uwaga! Liczba z pkt. 8 pomniejszona o liczbę z pkt. 8a powinna być równa liczbie z pkt. 4. Dodatkowo liczba z pkt. 8a nie powinna być większa od liczby z pkt. 7e; jeśli tak nie jest — przypuszczalną przyczynę należy opisać w pkt. 15.

9	Liczba kart nieważnych (<i>innych niż urzędowo ustalone lub nieopatrzonych pieczęcią obwodowej komisji wyborczej ds. przeprowadzenia głosowania</i>)	*	*	*	*	0
10	Liczba kart ważnych	*	*	6	6	2

Uwaga! Suma liczb z pkt. 9 i 10 **musi być** równa liczbie z pkt. 8. Jeśli w pkt. 9 liczba jest większa niż 0, przyczynę należy opisać w pkt. 16.

11	Liczba głosów nieważnych (<i>z kart ważnych</i>)	*	*	*	3	2
11a	w tym z powodu postawienia znaku „X” obok nazwiska dwóch lub większej liczby kandydatów z różnych list	*	*	*	1	3
11b	w tym z powodu niepostawienia znaku „X” obok nazwiska żadnego kandydata	*	*	*	1	9
11c	w tym z powodu postawienia znaku „X” wyłącznie obok nazwiska kandydata na liście, której rejestracja została unieważniona (<i>art. 436 § 3 i 6 Kodeksu wyborczego</i>)	*	*	*	*	0

Uwaga! Suma liczb z pkt. 11a – 11c **musi być** równa liczbie z pkt. 11.

12	Liczba głosów ważnych oddanych łącznie na wszystkie listy kandydatów (<i>z kart ważnych</i>)	*	*	6	3	0
----	--	---	---	---	---	---

Uwaga! Suma liczb z pkt. 11 i 12 **musi być** równa liczbie z pkt. 10.

13. Na poszczególne listy kandydatów i umieszczonych na nich kandydatów oddano następujące liczby głosów ważnych:

Lista nr 2 - KOMITET WYBORCZY PSL

Liczba głosów ważnych oddanych na listę:	*	*	*	7	5
--	---	---	---	---	---

Na poszczególnych kandydatów z tej listy oddano następujące liczby głosów ważnych:

1	PASTERCZYK Kazimierz Waław	*	*	*	*	9
2	HARAZIŃSKI Stanisław	*	*	*	*	1
3	DUDA Dorota Małgorzata	*	*	*	4	5
4	KIEPAS Mirosław	*	*	*	*	2
5	ARMADA Sylwia	*	*	*	*	7
6	AUGUSTYNIAK Jolanta Katarzyna	*	*	*	*	7
7	JAKÓBCZYK Bogusław Sebastian	*	*	*	*	3



Handwritten signatures and initials:
 chere
 KR
 Andrzej Alexter
 MS
 pu

8	PIETRASIK Waldemar	*	*	*	*	0
9	STRUZIK Roman	*	*	*	*	1
10	WĘŻYKOWSKA Katarzyna Agata	*	*	*	*	0
11	PISKOREK Jarosław Bogusław	*	*	*	*	0
Razem		*	*	*	7	5

Uwaga! Suma głosów oddanych na wszystkich kandydatów z danej listy (rubryka „Razem”) równa się liczbie głosów ważnych oddanych na tę listę. Wyjątek od tej zasady może dotyczyć listy, na której znajduje się nazwisko kandydata skreślonego z listy.

Lista nr 5 - KKW SLD LEWICA RAZEM

Liczba głosów ważnych oddanych na listę:	*	*	1	2	6
--	---	---	---	---	---

Na poszczególnych kandydatów z tej listy oddano następujące liczby głosów ważnych:

1	PLECH Robert Piotr	*	*	*	3	4
2	SUŁEK-ZIĘBA Małgorzata	*	*	*	*	3
3	KIJ Beata Elżbieta	*	*	*	1	2
4	PASEK Wojciech Mirosław	*	*	*	1	2
5	SZEJNA-WRZESZCZ Izabela Maria	*	*	*	*	3
6	ŻELSKI Rafał Tomasz	*	*	*	3	6
7	MULARCZYK Anna Mirosława	*	*	*	*	0
8	SOTA Antoni	*	*	*	*	0
9	BAK Gerard	*	*	*	*	5
10	WIADERNY Jan Wacław	*	*	*	*	0
11	OWCZAREK Wojciech Bartłomiej	*	*	*	2	1
Razem		*	*	1	2	6

Uwaga! Suma głosów oddanych na wszystkich kandydatów z danej listy (rubryka „Razem”) równa się liczbie głosów ważnych oddanych na tę listę. Wyjątek od tej zasady może dotyczyć listy, na której znajduje się nazwisko kandydata skreślonego z listy.

Lista nr 10 - KW PRAWO I SPRAWIEDLIWOŚĆ

Liczba głosów ważnych oddanych na listę:	*	*	2	2	1
--	---	---	---	---	---

Na poszczególnych kandydatów z tej listy oddano następujące liczby głosów ważnych:

1	LENART Andrzej Marek	*	*	*	6	1
---	----------------------	---	---	---	---	---

Andr
MS
Alcedo
chene

2	BANASIK Dariusz Andrzej	*	*	*	*	8
3	LASOTA Jarosław Andrzej	*	*	*	2	0
4	KUBKA Łukasz Adam	*	*	*	3	3
5	STRUZIK Cezary Gabriel	*	*	*	*	9
6	WIKIERA Marian Franciszek	*	*	*	1	1
7	PELIWO Ewa Maria	*	*	*	*	3
8	KARBOWNIK Ewa	*	*	*	*	4
9	KIJEWSKA-BANASIK Dominika	*	*	*	*	1
10	GĄSZCZ Alina Agata	*	*	*	*	7
11	KUBICKI Kamil	*	*	*	6	4
Razem		*	*	2	2	1

Uwaga! Suma głosów oddanych na wszystkich kandydatów z danej listy (rubryka „Razem”) równa się liczbie głosów ważnych oddanych na tę listę. Wyjątek od tej zasady może dotyczyć listy, na której znajduje się nazwisko kandydata skreślonego z listy.

Lista nr 14 - KWW KREATYWNA JEDNOŚĆ POWIATU KONECKIEGO

Liczba głosów ważnych oddanych na listę:	*	*	*	5	9
--	---	---	---	---	---

Na poszczególnych kandydatów z tej listy oddano następujące liczby głosów ważnych:

1	GĄSZCZ Marian	*	*	*	*	3
2	PTAK Ewelina Elżbieta	*	*	*	*	6
3	SORN Katarzyna	*	*	*	*	2
4	KIESZEK Eryk Norbert	*	*	*	*	0
5	MALKOWSKA Anna	*	*	*	*	3
6	SZCZYRBA Paweł Artur	*	*	*	*	1
7	BARAN Joanna Jadwiga	*	*	*	*	0
8	GAWĘDA Józef	*	*	*	*	1
9	SERAFIN Krzysztof	*	*	*	3	8
10	ZAGDAŃSKA Agata Aleksandra	*	*	*	*	0



Cherev
Amr
KR
MI
ACentw

11	PYTLOS Marcin Piotr	*	*	*	*	5
Razem						9

Uwaga! Suma głosów oddanych na wszystkich kandydatów z danej listy (rubryka „Razem”) równa się liczbie głosów ważnych oddanych na tę listę. Wyjątek od tej zasady może dotyczyć listy, na której znajduje się nazwisko kandydata skreślonego z listy.

Lista nr 15 - KWW SAMORZĄDNI K. OBRATAŃSKI

Liczba głosów ważnych oddanych na listę:	*	*	*	6	2
--	---	---	---	---	---

Na poszczególnych kandydatów z tej listy oddano następujące liczby głosów ważnych:

1	JASIŃSKI Krzysztof Tomasz	*	*	*	2	6
2	MŁYNARCZYK Grzegorz	*	*	*	*	1
3	KACPERSKI Stanisław	*	*	*	*	5
4	CIEPLIŃSKA Barbara Stanisława	*	*	*	*	3
5	DWORAK Anna Magdalena	*	*	*	*	1
6	KOWALCZYK Jarosław Andrzej	*	*	*	1	0
7	KRAWCZYK Justyna Mirosława	*	*	*	*	0
8	LACHOWSKI Jan Mirosław	*	*	*	*	0
9	OWCZAREK Janusz	*	*	*	*	7
10	ZBRÓG Beata Halina	*	*	*	*	5
11	ZIELIŃSKI Marcin Rafał	*	*	*	*	4
Razem						2

Uwaga! Suma głosów oddanych na wszystkich kandydatów z danej listy (rubryka „Razem”) równa się liczbie głosów ważnych oddanych na tę listę. Wyjątek od tej zasady może dotyczyć listy, na której znajduje się nazwisko kandydata skreślonego z listy.

Lista nr 16 - KWW POROZUMIENIE SAMORZĄDOWE TKN

Liczba głosów ważnych oddanych na listę:	*	*	*	8	7
--	---	---	---	---	---

Na poszczególnych kandydatów z tej listy oddano następujące liczby głosów ważnych:

1	PRASAŁ Magdalena	*	*	*	4	5
2	BANASIK Donata Małgorzata	*	*	*	*	1
3	MATERA Jacek Stanisław	*	*	*	2	1
4	PRZYBYLSKI Michał Jacek	*	*	*	*	2



Handwritten signatures and initials:
 CWD
 M
 KPE
 An
 Alente

5	LASOTA Ewa	*	*	*	*	1
6	KOWALIK Daniel Grzegorz	*	*	*	*	0
7	KUBAŁA Jarosław	*	*	*	*	5
8	GRUSZCZYŃSKA Ewelina Aneta	*	*	*	*	1
9	BRZECHWA Rafał Piotr	*	*	*	*	0
10	MASŁOWSKI Jarosław Daniel	*	*	*	1	1
11	SOBAŚ Adam	*	*	*	*	0
Razem		*	*	*	8	7

Uwaga! Suma głosów oddanych na wszystkich kandydatów z danej listy (rubryka „Razem”) równa się liczbie głosów ważnych oddanych na tę listę. Wyjątek od tej zasady może dotyczyć listy, na której znajduje się nazwisko kandydata skreślonego z listy.











Chęć Andr
Mi
Ed
Alcahu

IV. UWAGI I ADNOTACJE

- 14 *) Uwagi o przypuszczalnej przyczynie różnicy pomiędzy sumą liczb z pkt. 3 i 4 a liczbą z pkt. 2; jeżeli różnica nie występuje, wpisać „brak uwag”:
Prawdopodobnie zostały wyniesione z lokalu
- 15 *) Uwagi o przypuszczalnej przyczynie różnicy pomiędzy liczbą z pkt. 8 pomniejszoną o liczbę z pkt. 8a a liczbą z pkt. 4, a także o przypuszczalnej przyczynie różnicy pomiędzy liczbą z pkt. 8a a liczbą z pkt. 7e; jeżeli różnice nie występują, wpisać „brak uwag”:
Prawdopodobnie zostały wyniesione z lokalu
- 16 *) Uwagi o przypuszczalnej przyczynie wystąpienia kart nieważnych (pkt. 9); jeżeli liczba w pkt. 9 wynosi 0, wpisać „brak uwag”:
brak uwag
- 17 *) W trakcie głosowania wydano następujące zarządzenia; jeżeli nie wydano, wpisać „brak zarządzeń”:
brak zarządzeń
- 18 *) Adnotacja o wniesieniu uwag przez mężów zaufania z wymienieniem konkretnych zarzutów **); jeżeli nie ma, wpisać odpowiednio „brak zarzutów” lub „brak mężów zaufania w obwodzie”:
brak zarzutów
- 19 *) Adnotacja o wniesieniu uwag przez członków obwodowej komisji wyborczej ds. ustalenia wyników głosowania z wymienieniem konkretnych zarzutów **); jeżeli nie ma, wpisać „brak zarzutów”:
brak zarzutów
- 20 *) Inne uwagi; jeżeli nie ma, wpisać „brak uwag”:
brak uwag

Przy sporządzeniu protokołu obecni byli członkowie obwodowej komisji wyborczej ds. ustalenia wyników głosowania:

1)	WRÓBEL Sławomir	Przewodniczący	
2)	PIWOWARCZYK Karol	Zastępca Przewodniczącego	
3)	CENTKOWSKA Agata	Członek	
4)	FERENS Aneta	Członek	
5)	GRABARCZYK Dominika	Członek	
6)	KOZNER Lilla	Członek	
7)	PIWOWARCZYK Edyta	Członek	
8)	STACHERA Magdalena Urszula	Członek	



*) Jeżeli treść dotycząca danego punktu protokołu nie mieści się na formularzu, należy dołączyć ją do protokołu, zaznaczając to w odpowiednim punkcie protokołu.

***) W razie zgłoszenia uwag przez mężów zaufania lub członków obwodowej komisji wyborczej ds. ustalenia wyników głosowania, stanowisko obwodowej komisji wyborczej ds. ustalenia wyników głosowania wobec zarzutów należy dołączyć do protokołu



b11e-f742-0bc3-d700-3ab2-a672-f850-4b93

Handwritten signatures and initials:
Stachera
Cm
Kozner
M
H
Aneta