

WYBORY DO RADY POWIATU

Kod terytorialny gminy	3	0	1	5	0	2	Nr obwodu głosowania	*	*	*	5
Siedziba Obwodowej Komisji Wyborczej ds. Ustalenia Wyników Głosowania (adres)	Zespół Szkoły i Przedszkola im. Jana Pawła II w Brodach, Brody 1, 64 - 310 Lwówek, Brody 1, 64-310 Lwówek										
Gmina	gm. Lwówek			Powiat	nowotomyski			Województwo	wielkopolskie		
Okręg wyborczy nr	*	1		Powiatowa Komisja Wyborcza w Nowym Tomysłu							
Obejmujący mandatów	5		Dla wyboru Rady Powiatu Nowotomyskiego								

PROTOKÓŁ WYNIKÓW GŁOSOWANIA W OBWODZIE NA LISTY KANDYDATÓW NA RADNYCH

Głosowanie rozpoczęło się w dniu 21 października 2018 r. o godz. 07:00 i trwało do godz. 21:00.

I. ROZLICZENIE SPISU WYBORCÓW I KART DO GŁOSOWANIA

Uwaga! Komisja wpisuje dane dotyczące liczby wyborców umieszczonych wyłącznie w części A spisu (obywatele polscy)


1	Liczba wyborców uprawnionych do głosowania (<i>umieszczonych w części A spisu, z uwzględnieniem dodatkowych formularzy</i>) w chwili zakończenia głosowania	*	1	5	9	0
2	Liczba otrzymanych przez obwodową komisję wyborczą ds. przeprowadzenia głosowania kart do głosowania, ustalona po ich przeliczeniu przed rozpoczęciem głosowania	*	1	4	3	6
3	Liczba kart niewykorzystanych	*	*	7	0	7
4	Liczba wyborców, którym wydano karty do głosowania (<i>liczba podpisów w części A spisu oraz adnotacje o wydaniu karty bez potwierdzenia podpisem w spisie</i>)	*	*	7	2	9

Uwaga! Suma liczb z pkt. 3 i 4 powinna być równa liczbie z pkt. 2, jeśli tak nie jest — przypuszczalną przyczynę należy opisać w pkt. 14.


II. GŁOSOWANIE PRZEZ PEŁNOMOCNIKA I GŁOSOWANIE KORESPONDENCYJNE

5	Liczba wyborców głosujących przez pełnomocnika (<i>liczba kart do głosowania wydanych na podstawie aktów pełnomocnictwa otrzymanych przez obwodową komisję wyborczą ds. przeprowadzenia głosowania</i>)	*	*	*	*	1
6	Liczba wyborców, którym wysłano pakiety wyborcze	*	*	*	*	0
7	Liczba otrzymanych kopert zwrotnych w głosowaniu korespondencyjnym	*	*	*	*	0
7a	Liczba kopert zwrotnych w głosowaniu korespondencyjnym, w których nie było oświadczenia o osobistym i tajnym oddaniu głosu	*	*	*	*	0
7b	Liczba kopert zwrotnych w głosowaniu korespondencyjnym, w których oświadczenie nie było podpisane przez wyborcę	*	*	*	*	0
7c	Liczba kopert zwrotnych w głosowaniu korespondencyjnym, w których nie było koperty na karty do głosowania	*	*	*	*	0
7d	Liczba kopert zwrotnych w głosowaniu korespondencyjnym, w których znajdowała się niezaklejona koperta na karty do głosowania	*	*	*	*	0
7e	Liczba kopert na karty do głosowania w głosowaniu korespondencyjnym wrzuconych do urny	*	*	*	*	0

Uwaga! Liczba z pkt. 7 nie może być większa od liczby z pkt. 6. Suma liczb z pkt. 7a – 7e nie może być mniejsza od liczby z pkt. 7.



93bb-11b2-17ad-3a68-255f-368f-4ca7-2887



III. USTALENIE WYNIKÓW GŁOSOWANIA

Obwodowa komisja wyborcza ds. ustalenia wyników głosowania stwierdziła, że pieczęcie na urnie pozostały nienaruszone. Po wyjęciu kart z urny komisja ustaliła na ich podstawie następujące wyniki głosowania:

8	Liczba kart wyjętych z urny	*	*	7	3	0
8a	w tym liczba kart wyjętych z kopert na karty do głosowania w głosowaniu korespondencyjnym	*	*	*	*	0

Uwaga! Liczba z pkt. 8 pomniejszona o liczbę z pkt. 8a powinna być równa liczbie z pkt. 4. Dodatkowo liczba z pkt. 8a nie powinna być większa od liczby z pkt. 7e; jeśli tak nie jest — przypuszczalną przyczynę należy opisać w pkt. 15.

9	Liczba kart nieważnych (<i>innych niż urzędowo ustalone lub nieopatrzonych pieczęcią obwodowej komisji wyborczej ds. przeprowadzenia głosowania</i>)	*	*	*	*	0
10	Liczba kart ważnych	*	*	7	3	0

Uwaga! Suma liczb z pkt. 9 i 10 musi być równa liczbie z pkt. 8. Jeśli w pkt. 9 liczba jest większa niż 0, przyczynę należy opisać w pkt. 16.

11	Liczba głosów nieważnych (<i>z kart ważnych</i>)	*	*	*	5	4
11a	w tym z powodu postawienia znaku „X” obok nazwiska dwóch lub większej liczby kandydatów z różnych list	*	*	*	3	6
11b	w tym z powodu niepostawienia znaku „X” obok nazwiska żadnego kandydata	*	*	*	1	8
11c	w tym z powodu postawienia znaku „X” wyłącznie obok nazwiska kandydata na liście, której rejestracja została unieważniona (<i>art. 436 § 3 i 6 Kodeksu wyborczego</i>)	*	*	*	*	0

Uwaga! Suma liczb z pkt. 11a – 11c musi być równa liczbie z pkt. 11.

12	Liczba głosów ważnych oddanych łącznie na wszystkie listy kandydatów (<i>z kart ważnych</i>)	*	*	6	7	6
----	--	---	---	---	---	---

Uwaga! Suma liczb z pkt. 11 i 12 musi być równa liczbie z pkt. 10.


13. Na poszczególne listy kandydatów i umieszczonych na nich kandydatów oddano następujące liczby głosów ważnych:

Lista nr 2 - KOMITET WYBORCZY PSL

Liczba głosów ważnych oddanych na listę:	*	*	2	3	3
--	---	---	---	---	---

Na poszczególnych kandydatów z tej listy oddano następujące liczby głosów ważnych:

1	PILC Adam Sylwester	*	*	*	1	5
2	JANYGA Stanisława Magdalena	*	*	*	*	0
3	GÓRNY Krzysztof Stanisław	*	*	*	*	3
4	ZERBE Piotr Franciszek	*	*	*	*	1
5	STROIŃSKA Magdalena	*	*	1	0	0
6	DŁUGOSZ Anna Maria	*	*	*	*	4



93bb-11b2-17ad-3a68-255f-368f-4ca7-2887

Handwritten signatures and initials:
 Prof. Węgrski
 Diel
 J.K.

7	PACHOLAK Krzysztof Piotr	*	*	1	1	0
Razem		*	*	2	3	3

Uwaga! Suma głosów oddanych na wszystkich kandydatów z danej listy (rubryka „Razem”) równa się liczbie głosów ważnych oddanych na tę listę. Wyjątek od tej zasady może dotyczyć listy, na której znajduje się nazwisko kandydata skreślonego z listy.

Lista nr 10 - KW PRAWO I SPRAWIEDLIWOŚĆ

Liczba głosów ważnych oddanych na listę:	*	*	1	1	7
--	---	---	---	---	---

Na poszczególnych kandydatów z tej listy oddano następujące liczby głosów ważnych:

1	KAMYSZEK Sylwester	*	*	*	6	2
2	KASPERCZAK Marek	*	*	*	1	9
3	HAŁAS Justyna	*	*	*	1	9
4	BISKUP Joanna	*	*	*	*	7
5	STĘPINSKI Robert Sławomir	*	*	*	1	0
Razem		*	*	1	1	7

Uwaga! Suma głosów oddanych na wszystkich kandydatów z danej listy (rubryka „Razem”) równa się liczbie głosów ważnych oddanych na tę listę. Wyjątek od tej zasady może dotyczyć listy, na której znajduje się nazwisko kandydata skreślonego z listy.

Lista nr 12 - KWW PRZYJAZNY SAMORZĄD

Liczba głosów ważnych oddanych na listę:	*	*	1	0	5
--	---	---	---	---	---

Na poszczególnych kandydatów z tej listy oddano następujące liczby głosów ważnych:

1	DRAĞ Konrad	*	*	*	*	2
2	LUCH Katarzyna	*	*	*	6	5
3	OSES Zbigniew Stanisław	*	*	*	*	1
4	FLENS-CHUDA Magdalena	*	*	*	*	1
5	STOPIERZYŃSKI Konrad	*	*	*	*	1
6	BILEWSKA Mirela Barbara	*	*	*	1	2
7	KOZŁOWSKI Marcin	*	*	*	2	3
Razem		*	*	1	0	5

Uwaga! Suma głosów oddanych na wszystkich kandydatów z danej listy (rubryka „Razem”) równa się liczbie głosów ważnych oddanych na tę listę. Wyjątek od tej zasady może dotyczyć listy, na której znajduje się nazwisko kandydata skreślonego z listy.



93bb-11b2-17ad-3a68-255f-368f-4ca7-2887

Handwritten signatures and initials:
 Poz...
 [Signature]
 [Signature]
 [Signature]

Lista nr 13 - KWW „SAMORZĄDNI” POWIATU NOWOTOMYSKIEGO

Liczba głosów ważnych oddanych na listę:	*	*	*	2	7
--	---	---	---	---	---

Na poszczególnych kandydatów z tej listy oddano następujące liczby głosów ważnych:

1	ŁODYGA Maciej Michał	*	*	*	*	5
2	BRYŁKA Norbert Kazimierz	*	*	*	1	0
3	WŁODARCZYK Anna Izabela	*	*	*	*	0
4	LISEK Agnieszka	*	*	*	*	3
5	JARNUT Justyna	*	*	*	*	0
6	BARTKOWIAK Andrzej	*	*	*	*	9
7	NAPIERAŁA Eugeniusz	*	*	*	*	0
Razem		*	*	*	2	7

Uwaga! Suma głosów oddanych na wszystkich kandydatów z danej listy (rubryka „Razem”) równa się liczbie głosów ważnych oddanych na tę listę. Wyjątek od tej zasady może dotyczyć listy, na której znajduje się nazwisko kandydata skreślonego z listy.

Lista nr 14 - KWW FORUM OBYWATELSKIE

Liczba głosów ważnych oddanych na listę:	*	*	*	2	5
--	---	---	---	---	---

Na poszczególnych kandydatów z tej listy oddano następujące liczby głosów ważnych:

1	PIGLA Edwin Stanisław	*	*	*	*	8
2	GÓRAWSKA Dominika Anna	*	*	*	*	2
3	KAMIŃSKI Michał Jan	*	*	*	*	1
4	MARCINIAK Renata Elżbieta	*	*	*	*	4
5	KORNOSZ Halina Maria	*	*	*	*	8
6	MARCINIAK Grzegorz Mieczysław	*	*	*	*	2
Razem		*	*	*	2	5

Uwaga! Suma głosów oddanych na wszystkich kandydatów z danej listy (rubryka „Razem”) równa się liczbie głosów ważnych oddanych na tę listę. Wyjątek od tej zasady może dotyczyć listy, na której znajduje się nazwisko kandydata skreślonego z listy.

Porz
Wen
As
St
Del



Lista nr 15 - KWW TWÓJ POWIAT

Liczba głosów ważnych oddanych na listę:	*	*	1	3	8
--	---	---	---	---	---

Na poszczególnych kandydatów z tej listy oddano następujące liczby głosów ważnych:

1	KAŻMIERCZAK Arkadiusz Stanisław	*	*	*	2	5
2	STAWIŃSKA Anna Elżbieta	*	*	*	*	0
3	JAROŃSKI Mariusz Jerzy	*	*	*	*	4
4	GROCHOWSKA Beata	*	*	*	*	3
5	CZEKAŁA Bartłomiej Ludwik	*	*	1	0	3
6	PUSTKOWIAK Dagmara	*	*	*	*	3
7	FRAŃSKI Hubert	*	*	*	*	0
Razem		*	*	1	3	8

Uwaga! Suma głosów oddanych na wszystkich kandydatów z danej listy (rubryka „Razem”) równa się liczbie głosów ważnych oddanych na tę listę. Wyjątek od tej zasady może dotyczyć listy, na której znajduje się nazwisko kandydata skreślonego z listy.

Lista nr 16 - KWW MIECZYŚLAWA SKRZYPCZAKA

Liczba głosów ważnych oddanych na listę:	*	*	*	3	1
--	---	---	---	---	---

Na poszczególnych kandydatów z tej listy oddano następujące liczby głosów ważnych:

1	ŚWIDERSKA Agnieszka	*	*	*	*	5
2	LEŚNIAK Łukasz	*	*	*	*	1
3	SKRZYPCZAK Mirosław	*	*	*	*	3
4	PIASEK Agnieszka	*	*	*	1	9
5	GULCZYŃSKA Agata	*	*	*	*	2
6	KANIEWSKI Michał Sebastian	*	*	*	*	1
Razem		*	*	*	3	1

Uwaga! Suma głosów oddanych na wszystkich kandydatów z danej listy (rubryka „Razem”) równa się liczbie głosów ważnych oddanych na tę listę. Wyjątek od tej zasady może dotyczyć listy, na której znajduje się nazwisko kandydata skreślonego z listy.

702
Woj
Woj
Woj
Woj
Woj



IV. UWAGI I ADNOTACJE

- 14 *) Uwagi o przypuszczalnej przyczynie różnicy pomiędzy sumą liczb z pkt. 3 i 4 a liczbą z pkt. 2; jeżeli różnica nie występuje, wpisać „brak uwag”:
brak uwag
- 15 *) Uwagi o przypuszczalnej przyczynie różnicy pomiędzy liczbą z pkt. 8 pomniejszoną o liczbę z pkt. 8a a liczbą z pkt. 4, a także o przypuszczalnej przyczynie różnicy pomiędzy liczbą z pkt. 8a a liczbą z pkt. 7e; jeżeli różnice nie występują, wpisać „brak uwag”:
Różnica między kartami wyjętymi z urny a wydanymi wyborcom wynika z błędnego wydania kart
- 16 *) Uwagi o przypuszczalnej przyczynie wystąpienia kart nieważnych (pkt. 9); jeżeli liczba w pkt. 9 wynosi 0, wpisać „brak uwag”:
brak uwag
- 17 *) W trakcie głosowania wydano następujące zarządzenia; jeżeli nie wydano, wpisać „brak zarządzeń”:
brak zarządzeń
- 18 *) Adnotacja o wniesieniu uwag przez mężów zaufania z wymienieniem konkretnych zarzutów **); jeżeli nie ma, wpisać odpowiednio „brak zarzutów” lub „brak mężów zaufania w obwodzie”:
brak mężów zaufania w obwodzie
- 19 *) Adnotacja o wniesieniu uwag przez członków obwodowej komisji wyborczej ds. ustalenia wyników głosowania z wymienieniem konkretnych zarzutów **); jeżeli nie ma, wpisać „brak zarzutów”:
brak zarzutów
- 20 *) Inne uwagi; jeżeli nie ma, wpisać „brak uwag”:
brak uwag

Przy sporządzeniu protokołu obecni byli członkowie obwodowej komisji wyborczej ds. ustalenia wyników głosowania:

- | | | |
|----|-------------------------------|---------------------------|
| 1) | Waniorek Beata Aldona | Przewodniczący |
| 2) | Rożnowska-Kwita Barbara Maria | Zastępca Przewodniczącego |
| 3) | Poznańska Maria Teresa | Członek |
| 4) | Ruciak Barbara | Członek |
| 5) | Szymański Ryszard | Członek |
| 6) | Waniorek Marta Joanna | Członek |
| 7) | Waniorek Wojciech | Członek |

Waniorek Beata
Rożnowska-Kwita Barbara
Poznańska Maria Teresa
Ruciak Barbara
Szymański Ryszard
Waniorek Marta
Waniorek Wojciech



*) Jeżeli treść dotycząca danego punktu protokołu nie mieści się na formularzu, należy dołączyć ją do protokołu, zaznaczając to w odpowiednim punkcie protokołu.

**) W razie zgłoszenia uwag przez mężów zaufania lub członków obwodowej komisji wyborczej ds. ustalenia wyników głosowania, stanowisko obwodowej komisji wyborczej ds. ustalenia wyników głosowania wobec zarzutów należy dołączyć do protokołu

