

WYBORY DO RADY POWIATU											
Kod terytorialny gminy	3	0	1	6	0	1	Nr obwodu głosowania	*	*	1	0
Siedziba Obwodowej Komisji Wyborczej ds. Ustalenia Wyników Głosowania (adres)			Szkoła Podstawowa nr 4 w Obornikach, ul. Obrzycka 88, 64-600 Oborniki								
Gmina	gm. Oborniki			Powiat	obornicki			Województwo	wielkopolskie		
Okręg wyborczy nr	*	1		Powiatowa Komisja Wyborcza w Obornikach							
Obejmujący mandatów	10		Dla wyboru Rady Powiatu Obornickiego								

PROTOKÓŁ WYNIKÓW GŁOSOWANIA W OBWODZIE NA LISTY KANDYDATÓW NA RADNYCH

Głosowanie rozpoczęło się w dniu 21 października 2018 r. o godz. 07:00 i trwało do godz. 21:00.

I. ROZLICZENIE SPISU WYBORCÓW I KART DO GŁOSOWANIA

Uwaga! Komisja wpisuje dane dotyczące liczby wyborców umieszczonych wyłącznie w części A spisu (obywatele polscy)

1	Liczba wyborców uprawnionych do głosowania (<i>umieszczonych w części A spisu, z uwzględnieniem dodatkowych formularzy</i>) w chwili zakończenia głosowania	*	1	3	2	9
---	---	---	---	---	---	---

2	Liczba otrzymanych przez obwodową komisję wyborczą ds. przeprowadzenia głosowania kart do głosowania, ustalona po ich przeliczeniu przed rozpoczęciem głosowania	*	1	1	9	5
3	Liczba kart niewykorzystanych	*	*	3	9	6
4	Liczba wyborców, którym wydano karty do głosowania (<i>liczba podpisów w części A spisu oraz adnotacje o wydaniu karty bez potwierdzenia podpisem w spisie</i>)	*	*	7	9	9

Uwaga! Suma liczb z pkt. 3 i 4 powinna być równa liczbie z pkt. 2, jeśli tak nie jest — przypuszczalną przyczynę należy opisać w pkt. 14.

II. GŁOSOWANIE PRZEZ PEŁNOMOCNIKA I GŁOSOWANIE KORESPONDENCYJNE

5	Liczba wyborców głosujących przez pełnomocnika (<i>liczba kart do głosowania wydanych na podstawie aktów pełnomocnictwa otrzymanych przez obwodową komisję wyborczą ds. przeprowadzenia głosowania</i>)	*	*	*	*	0
6	Liczba wyborców, którym wysłano pakiety wyborcze	*	*	*	*	0
7	Liczba otrzymanych kopert zwrotnych w głosowaniu korespondencyjnym	*	*	*	*	0
7a	Liczba kopert zwrotnych w głosowaniu korespondencyjnym, w których nie było oświadczenia o osobistym i tajnym oddaniu głosu	*	*	*	*	0
7b	Liczba kopert zwrotnych w głosowaniu korespondencyjnym, w których oświadczenie nie było podpisane przez wyborcę	*	*	*	*	0
7c	Liczba kopert zwrotnych w głosowaniu korespondencyjnym, w których nie było koperty na karty do głosowania	*	*	*	*	0
7d	Liczba kopert zwrotnych w głosowaniu korespondencyjnym, w których znajdowała się niezaklejona koperta na karty do głosowania	*	*	*	*	0
7e	Liczba kopert na karty do głosowania w głosowaniu korespondencyjnym wrzuconych do urny	*	*	*	*	0

Uwaga! Liczba z pkt. 7 nie może być większa od liczby z pkt. 6. Suma liczb z pkt. 7a – 7e nie może być mniejsza od liczby z pkt. 7.

III. USTALENIE WYNIKÓW GŁOSOWANIA

Obwodowa komisja wyborcza ds. ustalenia wyników głosowania stwierdziła, że pieczęcie na urnie pozostały nienaruszone. Po wyjęciu kart z urny komisja ustaliła na ich podstawie następujące wyniki głosowania:

8	Liczba kart wyjętych z urny	*	*	7	9	9
8a	w tym liczba kart wyjętych z kopert na karty do głosowania w głosowaniu korespondencyjnym	*	*	*	*	0

Uwaga! Liczba z pkt. 8 pomniejszona o liczbę z pkt. 8a powinna być równa liczbie z pkt. 4. Dodatkowo liczba z pkt. 8a nie powinna być większa od liczby z pkt. 7c; jeśli tak nie jest — przypuszczalną przyczynę należy opisać w pkt. 15.

9	Liczba kart nieważnych (<i>innych niż urzędowo ustalone lub nieopatrzonych pieczęcią obwodowej komisji wyborczej ds. przeprowadzenia głosowania</i>)	*	*	*	*	0
10	Liczba kart ważnych	*	*	7	9	9

Uwaga! Suma liczb z pkt. 9 i 10 musi być równa liczbie z pkt. 8. Jeśli w pkt. 9 liczba jest większa niż 0, przyczynę należy opisać w pkt. 16.

11	Liczba głosów nieważnych (<i>z kart ważnych</i>)	*	*	*	2	7
11a	w tym z powodu postawienia znaku „X” obok nazwiska dwóch lub większej liczby kandydatów z różnych list	*	*	*	1	9
11b	w tym z powodu niepostawienia znaku „X” obok nazwiska żadnego kandydata	*	*	*	*	8
11c	w tym z powodu postawienia znaku „X” wyłącznie obok nazwiska kandydata na liście, której rejestracja została unieważniona (<i>art. 436 § 3 i 6 Kodeksu wyborczego</i>)	*	*	*	*	0

Uwaga! Suma liczb z pkt. 11a – 11c musi być równa liczbie z pkt. 11.

12	Liczba głosów ważnych oddanych łącznie na wszystkie listy kandydatów (<i>z kart ważnych</i>)	*	*	7	7	2
----	--	---	---	---	---	---

Uwaga! Suma liczb z pkt. 11 i 12 musi być równa liczbie z pkt. 10.

13. Na poszczególne listy kandydatów i umieszczonych na nich kandydatów oddano następujące liczby głosów ważnych:

Lista nr 2 - KOMITET WYBORCZY PSL

Liczba głosów ważnych oddanych na listę:	*	*	*	6	6
--	---	---	---	---	---

Na poszczególnych kandydatów z tej listy oddano następujące liczby głosów ważnych:

1	ILSKI Andrzej	*	*	*	1	1
2	DYCKOWSKI Zygmunt Stanisław	*	*	*	3	6
3	FUSIŃSKI Janusz	*	*	*	*	3
4	PYCHYŃSKA Marlena Irena	*	*	*	*	1
5	OTTO Ryszard Franciszek	*	*	*	*	1
6	STACHOWIAK Jarosław Marek	*	*	*	*	2
7	HANELIK Piotr	*	*	*	*	2

8	GILEWSKA Mariola Natalia	*	*	*	*	0
9	NADSTAGA Mateusz	*	*	*	*	1
10	ZACHMOC Zofia Krystyna	*	*	*	*	1
11	SIWIŃSKA-KOPEĆ Małgorzata	*	*	*	*	2
12	SZYMAŃSKA Violetta Katarzyna	*	*	*	*	6
Razem		*	*	*	6	6

Uwaga! Suma głosów oddanych na wszystkich kandydatów z danej listy (rubryka „Razem”) równa się liczbie głosów ważnych oddanych na tę listę. Wyjątek od tej zasady może dotyczyć listy, na której znajduje się nazwisko kandydata skreślonego z listy.

Lista nr 4 - KKW PLATFORMA.NOWOCZESNA KOALICJA OBYWATELSKA

Liczba głosów ważnych oddanych na listę:	*	*	1	1	0
--	---	---	---	---	---

Na poszczególnych kandydatów z tej listy oddano następujące liczby głosów ważnych:

1	WOŹNIAK Katarzyna Anna	*	*	*	3	9
2	GAERTNER Arletta Sylwia	*	*	*	1	3
3	KRUPCZYŃSKA Magdalena	*	*	*	*	2
4	NOWAK Eugeniusz Jan	*	*	*	*	3
5	MAĆKOWIAK Marcin Stanisław	*	*	*	1	0
6	KOZARYN Jan	*	*	*	1	3
7	SCHEIDING Agnieszka	*	*	*	*	8
8	KASPEREK Radziław Robert	*	*	*	*	3
9	WOSICKA Danuta Maria	*	*	*	*	9
10	BOGUSZYŃSKI Henryk Stanisław	*	*	*	*	2
11	NOCHOWICZ Renata Maria	*	*	*	*	1
12	URBANIAK Klaudia	*	*	*	*	7
Razem		*	*	1	1	0

Uwaga! Suma głosów oddanych na wszystkich kandydatów z danej listy (rubryka „Razem”) równa się liczbie głosów ważnych oddanych na tę listę. Wyjątek od tej zasady może dotyczyć listy, na której znajduje się nazwisko kandydata skreślonego z listy.

Lista nr 10 - KW PRAWO I SPRAWIEDLIWOŚĆ

Liczba głosów ważnych oddanych na listę:	*	*	1	5	5
--	---	---	---	---	---

Na poszczególnych kandydatów z tej listy oddano następujące liczby głosów ważnych:

1	BARTKOWIAK Wiesław Stanisław	*	*	*	4	0
2	WOŁOSZYN Ryszard	*	*	*	2	3
3	OKPISZ Andrzej Janusz	*	*	*	5	5
4	GOŚLIŃSKA Daria Magdalena	*	*	*	*	7
5	DURASIEWICZ Ewa Maria	*	*	*	*	4
6	ADASZEWSKI Paweł Jerzy	*	*	*	*	4
7	ZIELIŃSKA Agnieszka Justyna	*	*	*	*	5
8	GARBARZ Magdalena Justyna	*	*	*	*	1
9	SIWEK Andrzej Stefan	*	*	*	*	2
10	NAPIERAŁA Jan	*	*	*	*	4
11	DERA Arleta Anna	*	*	*	*	2
12	DĄBROWSKI Leszek Mikołaj	*	*	*	*	8
Razem		*	*	1	5	5

Uwaga! Suma głosów oddanych na wszystkich kandydatów z danej listy (rubryka „Razem”) równa się liczbie głosów ważnych oddanych na tę listę. Wyjątek od tej zasady może dotyczyć listy, na której znajduje się nazwisko kandydata skreślonego z listy.

Lista nr 12 - KWW SKO NASZA GMINA-NASZ POWIAT

Liczba głosów ważnych oddanych na listę:	*	*	*	3	4
--	---	---	---	---	---

Na poszczególnych kandydatów z tej listy oddano następujące liczby głosów ważnych:

1	BŹDZIAK Paweł	*	*	*	*	6
2	JAGODA Marek Ryszard	*	*	*	*	5
3	PŁOSZCZYCA Piotr Seweryn	*	*	*	*	2
4	ULATOWSKI Paweł Stanisław	*	*	*	*	4
5	PŁOMIŃSKA Luisa Marianna	*	*	*	*	1
6	ĆWIKLIŃSKA Dorota	*	*	*	*	1

7	GACEK-SROKA Joanna	*	*	*	*	7
8	KAŻMIERCZAK Klaudia Agnieszka	*	*	*	*	0
9	MAZUR Anna	*	*	*	*	2
10	NADOLNY Jan Marian	*	*	*	*	2
11	PAWLAK Maciej Grzegorz	*	*	*	*	2
12	RYCHLIŃSKA Violetta Renata	*	*	*	*	2
Razem						3 4

Uwaga! Suma głosów oddanych na wszystkich kandydatów z danej listy (rubryka „Razem”) równa się liczbie głosów ważnych oddanych na tę listę. Wyjątek od tej zasady może dotyczyć listy, na której znajduje się nazwisko kandydata skreślonego z listy.

Lista nr 15 - KWW - MOŻEMY WIĘCEJ

Liczba głosów ważnych oddanych na listę:	*	*	*	6	9
--	---	---	---	---	---

Na poszczególnych kandydatów z tej listy oddano następujące liczby głosów ważnych:

1	DESPERAK Piotr Andrzej	*	*	*	1	6
2	BUKOWSKI Damian Marek	*	*	*	1	0
3	FIOŁEK Sylwia	*	*	*	*	5
4	DYMEK Mirosława	*	*	*	*	2
5	JAGODZIŃSKI Rafał	*	*	*	*	3
6	DROZDOWSKI Arkadiusz	*	*	*	*	5
7	FARON Lech Stanisław	*	*	*	*	7
8	TWAROGAL Robert Przemysław	*	*	*	*	1
9	GACEK Eugeniusz Tomasz	*	*	*	1	7
10	PIETRZAK Weronika	*	*	*	*	1
11	BIELAWIAK Klaudia Anna	*	*	*	*	1
12	BOURGUOIS Kamilla	*	*	*	*	1
Razem						6 9

Uwaga! Suma głosów oddanych na wszystkich kandydatów z danej listy (rubryka „Razem”) równa się liczbie głosów ważnych oddanych na tę listę. Wyjątek od tej zasady może dotyczyć listy, na której znajduje się nazwisko kandydata skreślonego z listy.

Lista nr 16 - KWW TOMASZA SZRAMY

Liczba głosów ważnych oddanych na listę:	*	*	3	3	8
--	---	---	---	---	---

Na poszczególnych kandydatów z tej listy oddano następujące liczby głosów ważnych:








1	BIEDNA Anna	*	*	*	3	7
2	KOTECKA Zofia	*	*	*	3	2
3	CYRANEK Waldemar	*	*	1	1	4
4	DREWICZ Mariusz Stanisław	*	*	*	1	6
5	SZRAMA Przemysław	*	*	*	2	3
6	JANICKI Maciej Jerzy	*	*	*	2	9
7	FRĄCKOWIAK Krzysztof Feliks	*	*	*	*	1
8	WOJDANOWICZ Karina	*	*	*	1	3
9	MOLSKI Jan	*	*	*	3	1
10	FIŁODA Urszula	*	*	*	1	8
11	LOBERMAJER Aleksandra Stanisława	*	*	*	*	4
12	NETER Piotr	*	*	*	2	0
	Razem	*	*	3	3	8

Uwaga! Suma głosów oddanych na wszystkich kandydatów z danej listy (rubryka „Razem”) równa się liczbie głosów ważnych oddanych na tę listę. Wyjątek od tej zasady może dotyczyć listy, na której znajduje się nazwisko kandydata skreślonego z listy.

IV. UWAGI I ADNOTACJE

- 14 *) Uwagi o przypuszczalnej przyczynie różnicy pomiędzy sumą liczb z pkt. 3 i 4 a liczbą z pkt. 2; jeżeli różnica nie występuje, wpisać „brak uwag”:
brak uwag
- 15 *) Uwagi o przypuszczalnej przyczynie różnicy pomiędzy liczbą z pkt. 8 pomniejszoną o liczbę z pkt. 8a a liczbą z pkt. 4, a także o przypuszczalnej przyczynie różnicy pomiędzy liczbą z pkt. 8a a liczbą z pkt. 7c; jeżeli różnice nie występują, wpisać „brak uwag”:
brak uwag
- 16 *) Uwagi o przypuszczalnej przyczynie wystąpienia kart nieważnych (pkt. 9); jeżeli liczba w pkt. 9 wynosi 0, wpisać „brak uwag”:
brak uwag
- 17 *) W trakcie głosowania wydano następujące zarządzenia; jeżeli nie wydano, wpisać „brak zarządzeń”:
brak zarządzeń
- 18 *) Adnotacja o wniesieniu uwag przez mężów zaufania z wymieniem konkretnych zarzutów **); jeżeli nie ma, wpisać odpowiednio „brak zarzutów” lub „brak mężów zaufania w obwodzie”:
brak mężów zaufania w obwodzie
- 19 *) Adnotacja o wniesieniu uwag przez członków obwodowej komisji wyborczej ds. ustalenia wyników głosowania z wymieniem konkretnych zarzutów **); jeżeli nie ma, wpisać „brak zarzutów”:
brak zarzutów
- 20 *) Inne uwagi; jeżeli nie ma, wpisać „brak uwag”:
brak uwag

Przy sporządzeniu protokołu obecni byli członkowie obwodowej komisji wyborczej ds. ustalenia wyników głosowania:

- | | | | |
|----|-------------------------------------|---------------------------|---|
| 1) | Pagel Patryk Piotr | Przewodniczący |  |
| 2) | Turostowska Dorota Ewa | Zastępca Przewodniczącego |  |
| 3) | Gradzik Mikołaj Krzysztof | Członek |  |
| 4) | Krupka Violetta Hanna | Członek |  |
| 5) | Matoszko-Zagrodzka Małgorzata Greta | Członek |  |
| 6) | Urbaniak Maria Wanda | Członek |  |
| 7) | Walczak Marta | Członek |  |



*) Jeżeli treść dotycząca danego punktu protokołu nie mieści się na formularzu, należy dołączyć ją do protokołu, zaznaczając to w odpowiednim punkcie protokołu.

***) W razie zgłoszenia uwag przez mężów zaufania lub członków obwodowej komisji wyborczej ds. ustalenia wyników głosowania, stanowisko obwodowej komisji wyborczej ds. ustalenia wyników głosowania wobec zarzutów należy dołączyć do protokołu

