

| WYBORY DO RADY POWIATU | | | | | | | | | | | |
|---|--------------|---|---|-----------|---|---|----------------------|---------------|---|---|---|
| Kod terytorialny gminy | 3 | 0 | 1 | 6 | 0 | 1 | Nr obwodu głosowania | * | * | * | 1 |
| Siedziba Obwodowej Komisji Wyborczej ds. Ustalenia Wyników Głosowania (adres) | | | Obornicki Ośrodek Kultury, ul. Armii Poznań 18, 64-600 Oborniki | | | | | | | | |
| Gmina | gm. Oborniki | | Powiat | obornicki | | | Województwo | wielkopolskie | | | |
| Okręg wyborczy nr | * | 1 | Powiatowa Komisja Wyborcza w Obornikach | | | | | | | | |
| Obejmujący mandatów | 10 | | Dla wyboru Rady Powiatu Obornickiego | | | | | | | | |

PROTOKÓŁ WYNIKÓW GŁOSOWANIA W OBWODZIE NA LISTY KANDYDATÓW NA RADNYCH

Głosowanie rozpoczęło się w dniu 21 października 2018 r. o godz. 07:00 i trwało do godz. 21:00.

I. ROZLICZENIE SPISU WYBORCÓW I KART DO GŁOSOWANIA

Uwaga! Komisja wpisuje dane dotyczące liczby wyborców umieszczonych wyłącznie w części A spisu (obywatele polscy)

| | | | | | | |
|---|---|---|---|---|---|---|
| 1 | Liczba wyborców uprawnionych do głosowania (<i>umieszczonych w części A spisu, z uwzględnieniem dodatkowych formularzy</i>) w chwili zakończenia głosowania | * | 1 | 4 | 1 | 1 |
| 2 | Liczba otrzymanych przez obwodową komisję wyborczą ds. przeprowadzenia głosowania kart do głosowania, ustalona po ich przeliczeniu przed rozpoczęciem głosowania | * | 1 | 2 | 7 | 8 |
| 3 | Liczba kart niewykorzystanych | * | * | 3 | 9 | 6 |
| 4 | Liczba wyborców, którym wydano karty do głosowania (<i>liczba podpisów w części A spisu oraz adnotacje o wydaniu karty bez potwierdzenia podpisem w spisie</i>) | * | * | 8 | 8 | 2 |

Uwaga! Suma liczb z pkt. 3 i 4 powinna być równa liczbie z pkt. 2, jeśli tak nie jest — przypuszczalną przyczynę należy opisać w pkt. 14.

II. GŁOSOWANIE PRZEZ PEŁNOMOCNIKA I GŁOSOWANIE KORESPONDENCYJNE

| | | | | | | |
|----|---|---|---|---|---|---|
| 5 | Liczba wyborców głosujących przez pełnomocnika (<i>liczba kart do głosowania wydanych na podstawie aktów pełnomocnictwa otrzymanych przez obwodową komisję wyborczą ds. przeprowadzenia głosowania</i>) | * | * | * | * | 1 |
| 6 | Liczba wyborców, którym wysłano pakiety wyborcze | * | * | * | * | 0 |
| 7 | Liczba otrzymanych kopert zwrotnych w głosowaniu korespondencyjnym | * | * | * | * | 0 |
| 7a | Liczba kopert zwrotnych w głosowaniu korespondencyjnym, w których nie było oświadczenia o osobistym i tajnym oddaniu głosu | * | * | * | * | 0 |
| 7b | Liczba kopert zwrotnych w głosowaniu korespondencyjnym, w których oświadczenie nie było podpisane przez wyborcę | * | * | * | * | 0 |
| 7c | Liczba kopert zwrotnych w głosowaniu korespondencyjnym, w których nie było koperty na karty do głosowania | * | * | * | * | 0 |
| 7d | Liczba kopert zwrotnych w głosowaniu korespondencyjnym, w których znajdowała się niezaklejona koperta na karty do głosowania | * | * | * | * | 0 |
| 7e | Liczba kopert na karty do głosowania w głosowaniu korespondencyjnym wrzuconych do urny | * | * | * | * | 0 |

Uwaga! Liczba z pkt. 7 nie może być większa od liczby z pkt. 6. Suma liczb z pkt. 7a – 7e nie może być mniejsza od liczby z pkt. 7.

Wersja 2.1.10.0 KLK z dn. 2018-10-22 06:45:28 Tworzenie nowego protokołu



cda3-73c9-a949-988d-7cb5-f179-bb3b-0cc0

Wbrowe
Ch - W
[Handwritten signatures]

[Handwritten signature]

III. USTALENIE WYNIKÓW GŁOSOWANIA

Obwodowa komisja wyborcza ds. ustalenia wyników głosowania stwierdziła, że pieczęcie na urnie pozostały nienaruszone. Po wyjęciu kart z urny komisja ustaliła na ich podstawie następujące wyniki głosowania:

| | | | | | | |
|----|---|---|---|---|---|---|
| 8 | Liczba kart wyjętych z urny | * | * | 8 | 8 | 2 |
| 8a | w tym liczba kart wyjętych z kopert na karty do głosowania w głosowaniu korespondencyjnym | * | * | * | * | 0 |

Uwaga! Liczba z pkt. 8 pomniejszona o liczbę z pkt. 8a powinna być równa liczbie z pkt. 4. Dodatkowo liczba z pkt. 8a nie powinna być większa od liczby z pkt. 7e; jeśli tak nie jest — przypuszczalną przyczynę należy opisać w pkt. 15.

| | | | | | | |
|----|--|---|---|---|---|---|
| 9 | Liczba kart nieważnych (<i>innych niż urzędowo ustalone lub nieopatrzonych pieczęcią obwodowej komisji wyborczej ds. przeprowadzenia głosowania</i>) | * | * | * | * | 1 |
| 10 | Liczba kart ważnych | * | * | 8 | 8 | 1 |

Uwaga! Suma liczb z pkt. 9 i 10 musi być równa liczbie z pkt. 8. Jeśli w pkt. 9 liczba jest większa niż 0, przyczynę należy opisać w pkt. 16.

| | | | | | | |
|-----|--|---|---|---|---|---|
| 11 | Liczba głosów nieważnych (<i>z kart ważnych</i>) | * | * | * | 3 | 4 |
| 11a | w tym z powodu postawienia znaku „X” obok nazwiska dwóch lub większej liczby kandydatów z różnych list | * | * | * | 1 | 1 |
| 11b | w tym z powodu niepostawienia znaku „X” obok nazwiska żadnego kandydata | * | * | * | 2 | 3 |
| 11c | w tym z powodu postawienia znaku „X” wyłącznie obok nazwiska kandydata na liście, której rejestracja została unieważniona (<i>art. 436 § 3 i 6 Kodeksu wyborczego</i>) | * | * | * | * | 0 |

Uwaga! Suma liczb z pkt. 11a – 11c musi być równa liczbie z pkt. 11.

| | | | | | | |
|----|--|---|---|---|---|---|
| 12 | Liczba głosów ważnych oddanych łącznie na wszystkie listy kandydatów (<i>z kart ważnych</i>) | * | * | 8 | 4 | 7 |
|----|--|---|---|---|---|---|

Uwaga! Suma liczb z pkt. 11 i 12 musi być równa liczbie z pkt. 10.

13. Na poszczególne listy kandydatów i umieszczonych na nich kandydatów oddano następujące liczby głosów ważnych:

Lista nr 2 - KOMITET WYBORCZY PSL

| | | | | | |
|--|---|---|---|---|---|
| Liczba głosów ważnych oddanych na listę: | * | * | 1 | 1 | 8 |
|--|---|---|---|---|---|

Na poszczególnych kandydatów z tej listy oddano następujące liczby głosów ważnych:

| | | | | | | |
|---|-----------------------------|---|---|---|---|---|
| 1 | ILSKI Andrzej | * | * | * | * | 5 |
| 2 | DYCKOWSKI Zygmunt Stanisław | * | * | * | 3 | 2 |
| 3 | FUSIŃSKI Janusz | * | * | * | * | 5 |
| 4 | PYCHYŃSKA Marlena Irena | * | * | * | 2 | 9 |
| 5 | OTTO Ryszard Franciszek | * | * | * | * | 1 |
| 6 | STACHOWIAK Jarosław Marek | * | * | * | * | 0 |
| 7 | HANELIK Piotr | * | * | * | * | 2 |

Włodek
Ch
vs



cda3-73c9-a949-988d-7cb5-f179-bb3b-0cc0

du

| | | | | | | |
|-------|------------------------------|---|---|---|---|---|
| 8 | GILEWSKA Mariola Natalia | * | * | * | * | 1 |
| 9 | NADSTAGA Mateusz | * | * | * | * | 1 |
| 10 | ZACHMOC Zofia Krystyna | * | * | * | * | 2 |
| 11 | SIWIŃSKA-KOPEĆ Małgorzata | * | * | * | * | 0 |
| 12 | SZYMAŃSKA Violetta Katarzyna | * | * | * | 4 | 0 |
| Razem | | * | * | 1 | 1 | 8 |

Uwaga! Suma głosów oddanych na wszystkich kandydatów z danej listy (rubryka „Razem”) równa się liczbie głosów ważnych oddanych na tę listę. Wyjątek od tej zasady może dotyczyć listy, na której znajduje się nazwisko kandydata skreślonego z listy.

Lista nr 4 - KKW PLATFORMA.NOWOCZESNA KOALICJA OBYWATELSKA

| | | | | | |
|--|---|---|---|---|---|
| Liczba głosów ważnych oddanych na listę: | * | * | 1 | 1 | 0 |
|--|---|---|---|---|---|

Na poszczególnych kandydatów z tej listy oddano następujące liczby głosów ważnych:

| | | | | | | |
|-------|------------------------------|---|---|---|---|---|
| 1 | WOŹNIAK Katarzyna Anna | * | * | * | 2 | 6 |
| 2 | GAERTNER Arletta Sylwia | * | * | * | * | 7 |
| 3 | KRUPCZYŃSKA Magdalena | * | * | * | * | 1 |
| 4 | NOWAK Eugeniusz Jan | * | * | * | 1 | 3 |
| 5 | MAĆKOWIAK Marcin Stanisław | * | * | * | 1 | 4 |
| 6 | KOZARYN Jan | * | * | * | * | 9 |
| 7 | SCHEIDING Agnieszka | * | * | * | * | 8 |
| 8 | KASPEREK Radziław Robert | * | * | * | * | 8 |
| 9 | WOSICKA Danuta Maria | * | * | * | * | 3 |
| 10 | BOGUSZYŃSKI Henryk Stanisław | * | * | * | * | 0 |
| 11 | NOCHOWICZ Renata Maria | * | * | * | * | 4 |
| 12 | URBANIAK Klaudia | * | * | * | 1 | 7 |
| Razem | | * | * | 1 | 1 | 0 |

Uwaga! Suma głosów oddanych na wszystkich kandydatów z danej listy (rubryka „Razem”) równa się liczbie głosów ważnych oddanych na tę listę. Wyjątek od tej zasady może dotyczyć listy, na której znajduje się nazwisko kandydata skreślonego z listy.

Wskazane
WS
Ch
Ho



Handwritten signature

Lista nr 10 - KW PRAWO I SPRAWIEDLIWOŚĆ

| | | | | | |
|--|---|---|---|---|---|
| Liczba głosów ważnych oddanych na listę: | * | * | 2 | 2 | 4 |
|--|---|---|---|---|---|

Na poszczególnych kandydatów z tej listy oddano następujące liczby głosów ważnych:

| | | | | | | |
|-------|------------------------------|---|---|---|---|---|
| 1 | BARTKOWIAK Wiesław Stanisław | * | * | * | 3 | 4 |
| 2 | WOŁOSZYN Ryszard | * | * | * | 2 | 3 |
| 3 | OKPISZ Andrzej Janusz | * | * | 1 | 0 | 2 |
| 4 | GOŚLIŃSKA Daria Magdalena | * | * | * | 1 | 6 |
| 5 | DURASIEWICZ Ewa Maria | * | * | * | * | 7 |
| 6 | ADASZEWSKI Paweł Jerzy | * | * | * | * | 2 |
| 7 | ZIELIŃSKA Agnieszka Justyna | * | * | * | 1 | 1 |
| 8 | GARBARZ Magdalena Justyna | * | * | * | * | 4 |
| 9 | SIWEK Andrzej Stefan | * | * | * | * | 7 |
| 10 | NAPIERAŁA Jan | * | * | * | * | 3 |
| 11 | DERA Arleta Anna | * | * | * | * | 1 |
| 12 | DĄBROWSKI Leszek Mikołaj | * | * | * | 1 | 4 |
| Razem | | * | * | 2 | 2 | 4 |

Uwaga! Suma głosów oddanych na wszystkich kandydatów z danej listy (rubryka „Razem”) równa się liczbie głosów ważnych oddanych na tę listę. Wyjątek od tej zasady może dotyczyć listy, na której znajduje się nazwisko kandydata skreślonego z listy.

Lista nr 12 - KWW SKO NASZA GMINA-NASZ POWIAT

| | | | | | |
|--|---|---|---|---|---|
| Liczba głosów ważnych oddanych na listę: | * | * | * | 3 | 3 |
|--|---|---|---|---|---|

Na poszczególnych kandydatów z tej listy oddano następujące liczby głosów ważnych:

| | | | | | | |
|---|---------------------------|---|---|---|---|---|
| 1 | BŹDZIAK Paweł | * | * | * | * | 7 |
| 2 | JAGODA Marek Ryszard | * | * | * | * | 8 |
| 3 | PŁOSZCZYCA Piotr Seweryn | * | * | * | * | 6 |
| 4 | ULATOWSKI Paweł Stanisław | * | * | * | * | 5 |
| 5 | PŁOMIŃSKA Luisa Marianna | * | * | * | * | 0 |
| 6 | ĆWIKLIŃSKA Dorota | * | * | * | * | 0 |

Wtorek
WJ
Handwritten signatures and initials



Handwritten signature

| | | | | | | |
|-------|-------------------------------|---|---|---|---|-----|
| 7 | GACEK-SROKA Joanna | * | * | * | * | 4 |
| 8 | KAŻMIERCZAK Klaudia Agnieszka | * | * | * | * | 0 |
| 9 | MAZUR Anna | * | * | * | * | 0 |
| 10 | NADOLNY Jan Marian | * | * | * | * | 1 |
| 11 | PAWLAK Maciej Grzegorz | * | * | * | * | 2 |
| 12 | RYCHLIŃSKA Violetta Renata | * | * | * | * | 0 |
| Razem | | | | | | 3 3 |

Uwaga! Suma głosów oddanych na wszystkich kandydatów z danej listy (rubryka „Razem”) równa się liczbie głosów ważnych oddanych na tę listę. Wyjątek od tej zasady może dotyczyć listy, na której znajduje się nazwisko kandydata skreślonego z listy.

Lista nr 15 - KWW - MOŻEMY WIĘCEJ

| | | | | | |
|--|---|---|---|---|---|
| Liczba głosów ważnych oddanych na listę: | * | * | * | 9 | 7 |
|--|---|---|---|---|---|

Na poszczególnych kandydatów z tej listy oddano następujące liczby głosów ważnych:

| | | | | | | |
|-------|----------------------------|---|---|---|---|-----|
| 1 | DESPERAK Piotr Andrzej | * | * | * | 3 | 1 |
| 2 | BUKOWSKI Damian Marek | * | * | * | 1 | 1 |
| 3 | FIOLEK Sylwia | * | * | * | * | 9 |
| 4 | DYMEK Mirosława | * | * | * | * | 2 |
| 5 | JAGODZIŃSKI Rafał | * | * | * | 1 | 5 |
| 6 | DROZDOWSKI Arkadiusz | * | * | * | * | 5 |
| 7 | FARON Lech Stanisław | * | * | * | 1 | 0 |
| 8 | TWAROGAL Robert Przemysław | * | * | * | * | 0 |
| 9 | GACEK Eugeniusz Tomasz | * | * | * | 1 | 0 |
| 10 | PIETRZAK Weronika | * | * | * | * | 2 |
| 11 | BIELAWIAK Klaudia Anna | * | * | * | * | 1 |
| 12 | BOURGUOIS Kamilla | * | * | * | * | 1 |
| Razem | | | | | | 9 7 |

Uwaga! Suma głosów oddanych na wszystkich kandydatów z danej listy (rubryka „Razem”) równa się liczbie głosów ważnych oddanych na tę listę. Wyjątek od tej zasady może dotyczyć listy, na której znajduje się nazwisko kandydata skreślonego z listy.

Wickor
Ch
no

[Signature]



Lista nr 16 - KWW TOMASZA SZRAMY

| | | | | | |
|--|---|---|---|---|---|
| Liczba głosów ważnych oddanych na listę: | * | * | 2 | 6 | 5 |
|--|---|---|---|---|---|

Na poszczególnych kandydatów z tej listy oddano następujące liczby głosów ważnych:

| | | | | | | |
|----|----------------------------------|---|---|---|---|---|
| 1 | BIEDNA Anna | * | * | * | 3 | 3 |
| 2 | KOTECKA Zofia | * | * | * | 1 | 8 |
| 3 | CYRANEK Waldemar | * | * | * | 8 | 0 |
| 4 | DREWICZ Mariusz Stanisław | * | * | * | 3 | 8 |
| 5 | SZRAMA Przemysław | * | * | * | 1 | 9 |
| 6 | JANICKI Maciej Jerzy | * | * | * | * | 8 |
| 7 | FRĄCKOWIAK Krzysztof Feliks | * | * | * | 1 | 0 |
| 8 | WOJDANOWICZ Karina | * | * | * | 1 | 0 |
| 9 | MOLSKI Jan | * | * | * | * | 7 |
| 10 | FILODA Urszula | * | * | * | 1 | 7 |
| 11 | LOBERMAJER Aleksandra Stanisława | * | * | * | * | 8 |
| 12 | NETER Piotr | * | * | * | 1 | 7 |
| | Razem | * | * | 2 | 6 | 5 |

Uwaga! Suma głosów oddanych na wszystkich kandydatów z danej listy (rubryka „Razem”) równa się liczbie głosów ważnych oddanych na tę listę. Wyjątek od tej zasady może dotyczyć listy, na której znajduje się nazwisko kandydata skreślonego z listy.

Widener
Ch. MS
Mol







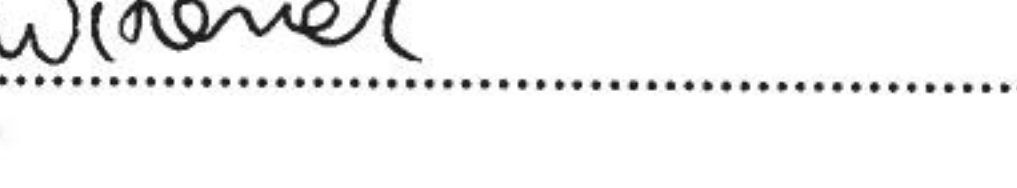



[Handwritten signature]

IV. UWAGI I ADNOTACJE

- 14 *) Uwagi o przypuszczalnej przyczynie różnicy pomiędzy sumą liczb z pkt. 3 i 4 a liczbą z pkt. 2; jeżeli różnica nie występuje, wpisać „brak uwag”:
brak uwag
- 15 *) Uwagi o przypuszczalnej przyczynie różnicy pomiędzy liczbą z pkt. 8 pomniejszoną o liczbę z pkt. 8a a liczbą z pkt. 4, a także o przypuszczalnej przyczynie różnicy pomiędzy liczbą z pkt. 8a a liczbą z pkt. 7e; jeżeli różnice nie występują, wpisać „brak uwag”:
brak uwag
- 16 *) Uwagi o przypuszczalnej przyczynie wystąpienia kart nieważnych (pkt. 9); jeżeli liczba w pkt. 9 wynosi 0, wpisać „brak uwag”:
Karta nieopatrzona pieczęcią obwodowej komisji wyborczej ds. przeprowadzenia głosowania
- 17 *) W trakcie głosowania wydano następujące zarządzenia; jeżeli nie wydano, wpisać „brak zarządzeń”:
brak zarządzeń
- 18 *) Adnotacja o wniesieniu uwag przez mężów zaufania z wymienieniem konkretnych zarzutów **); jeżeli nie ma, wpisać odpowiednio „brak zarzutów” lub „brak mężów zaufania w obwodzie”:
brak mężów zaufania w obwodzie
- 19 *) Adnotacja o wniesieniu uwag przez członków obwodowej komisji wyborczej ds. ustalenia wyników głosowania z wymienieniem konkretnych zarzutów **); jeżeli nie ma, wpisać „brak zarzutów”:
brak zarzutów
- 20 *) Inne uwagi; jeżeli nie ma, wpisać „brak uwag”:
brak uwag

Przy sporządzeniu protokołu obecni byli członkowie obwodowej komisji wyborczej ds. ustalenia wyników głosowania:

| | | | |
|----|----------------------------|---------------------------|---|
| 1) | Rasztorf Monika Luiza | Przewodniczący |  |
| 2) | Gała Krzysztof Zbigniew | Zastępca Przewodniczącego |  |
| 3) | Chmielewski Jakub | Członek |  |
| 4) | Dobiegała Daniel | Członek |  |
| 5) | Nowacki Włodzimierz Henryk | Członek |  |
| 6) | Nowak Agnieszka Sylwia | Członek |  |
| 7) | Wasila Kamila Patrycja | Członek |  |
| 8) | Witaszak Małgorzata Joanna | Członek |  |



*) Jeżeli treść dotycząca danego punktu protokołu nie mieści się na formularzu, należy dołączyć ją do protokołu, zaznaczając to w odpowiednim punkcie protokołu.

***) W razie zgłoszenia uwag przez mężów zaufania lub członków obwodowej komisji wyborczej ds. ustalenia wyników głosowania, stanowisko obwodowej komisji wyborczej ds. ustalenia wyników głosowania wobec zarzutów należy dołączyć do protokołu

