

| WYBORY DO RADY POWIATU  |            |   |  |            |   |   |                      |                    |   |   |   |  |
|---|------------|---|--|------------|---|---|----------------------|--------------------|---|---|---|--|
| Kod terytorialny gminy  | 3          | 2 | 1  | 6          | 0 | 1 | Nr obwodu głosowania | *                  | * | * | 4 |  |
| Siedziba Obwodowej Komisji Wyborczej ds. Ustalenia Wyników Głosowania (adres) |            |   | Świdwiński Ośrodek Kultury, ul. Niedziałkowskiego 17, 78-300 Świdwin |            |   |   |                      |                    |   |   |   |  |
| Gmina   | m. Świdwin |   | Powiat   | świdwiński |   |   | Województwo          | zachodniopomorskie |   |   |   |  |
| Okręg wyborczy nr   | *          | 1 | Powiatowa Komisja Wyborcza w Świdwinie                               |            |   |   |                      |                    |   |   |   |  |
| Obejmujący mandatów   | 5          |   | Dla wyboru Rady Powiatu świdwińskiego                                |            |   |   |                      |                    |   |   |   |  |

### PROTOKÓŁ WYNIKÓW GŁOSOWANIA W OBWODZIE NA LISTY KANDYDATÓW NA RADNYCH

Głosowanie rozpoczęło się w dniu 21 października 2018 r. o godz. 07:00 i trwało do godz. 21:00.

#### I. ROZLICZENIE SPISU WYBORCÓW I KART DO GŁOSOWANIA

**Uwaga! Komisja wpisuje dane dotyczące liczby wyborców umieszczonych wyłącznie w części A spisu (obywatele polscy)**

|   |   |   |   |   |   |   |
|---|---|---|---|---|---|---|
| 1 | Liczba wyborców uprawnionych do głosowania ( <i>umieszczonych w części A spisu, z uwzględnieniem dodatkowych formularzy</i> ) w chwili zakończenia głosowania     | * | 1 | 5 | 3 | 9 |
| 2 | Liczba otrzymanych przez obwodową komisję wyborczą ds. przeprowadzenia głosowania kart do głosowania, ustalona po ich przeliczeniu przed rozpoczęciem głosowania  | * | 1 | 3 | 8 | 0 |
| 3 | Liczba kart niewykorzystanych   | * | * | 5 | 2 | 8 |
| 4 | Liczba wyborców, którym wydano karty do głosowania ( <i>liczba podpisów w części A spisu oraz adnotacje o wydaniu karty bez potwierdzenia podpisem w spisie</i> ) | * | * | 8 | 5 | 3 |

**Uwaga!** Suma liczb z pkt. 3 i 4 powinna być równa liczbie z pkt. 2, jeśli tak nie jest — przypuszczalną przyczynę należy opisać w pkt. 14.

#### II. GŁOSOWANIE PRZEZ PEŁNOMOCNIKA I GŁOSOWANIE KORESPONDENCYJNE

|    |   |   |   |   |   |   |
|----|---|---|---|---|---|---|
| 5  | Liczba wyborców głosujących przez pełnomocnika ( <i>liczba kart do głosowania wydanych na podstawie aktów pełnomocnictwa otrzymanych przez obwodową komisję wyborczą ds. przeprowadzenia głosowania</i> ) | * | * | * | * | 0 |
| 6  | Liczba wyborców, którym wysłano pakiety wyborcze  | * | * | * | * | 0 |
| 7  | Liczba otrzymanych kopert zwrotnych w głosowaniu korespondencyjnym  | * | * | * | * | 0 |
| 7a | Liczba kopert zwrotnych w głosowaniu korespondencyjnym, w których nie było oświadczenia o osobistym i tajnym oddaniu głosu  | * | * | * | * | 0 |
| 7b | Liczba kopert zwrotnych w głosowaniu korespondencyjnym, w których oświadczenie nie było podpisane przez wyborcę   | * | * | * | * | 0 |
| 7c | Liczba kopert zwrotnych w głosowaniu korespondencyjnym, w których nie było koperty na karty do głosowania   | * | * | * | * | 0 |
| 7d | Liczba kopert zwrotnych w głosowaniu korespondencyjnym, w których znajdowała się niezaklejona koperta na karty do głosowania  | * | * | * | * | 0 |
| 7e | Liczba kopert na karty do głosowania w głosowaniu korespondencyjnym wrzuconych do urny  | * | * | * | * | 0 |

**Uwaga!** Liczba z pkt. 7 nie może być większa od liczby z pkt. 6. Suma liczb z pkt. 7a – 7e nie może być mniejsza od liczby z pkt. 7.

*50*  
*Stacy*



Wersja 2.1.10.0 Edycja protokołu pobranego z systemu

cdb8-883b-0a1c-b82f-bcab-1d2f-7421-4828

*Repł*  
*Wł Stawski*  
*31-10*  
*Stacy*

### III. USTALENIE WYNIKÓW GŁOSOWANIA

Obwodowa komisja wyborcza ds. ustalenia wyników głosowania stwierdziła, że pieczęcie na urnie pozostały nienaruszone. Po wyjęciu kart z urny komisja ustaliła na ich podstawie następujące wyniki głosowania:

|    |   |   |   |   |   |   |
|----|---|---|---|---|---|---|
| 8  | Liczba kart wyjętych z urny   | * | * | 8 | 5 | 2 |
| 8a | w tym liczba kart wyjętych z kopert na karty do głosowania w głosowaniu korespondencyjnym | * | * | * | * | 0 |

**Uwaga!** Liczba z pkt. 8 pomniejszona o liczbę z pkt. 8a powinna być równa liczbie z pkt. 4. Dodatkowo liczba z pkt. 8a nie powinna być większa od liczby z pkt. 7e; jeśli tak nie jest — przypuszczalną przyczynę należy opisać w pkt. 15.

|    |  |   |   |   |   |   |
|----|--|---|---|---|---|---|
| 9  | Liczba kart nieważnych ( <i>innych niż urzędowo ustalone lub nieopatrzonych pieczęcią obwodowej komisji wyborczej ds. przeprowadzenia głosowania</i> ) | * | * | * | * | 0 |
| 10 | Liczba kart ważnych  | * | * | 8 | 5 | 2 |

**Uwaga!** Suma liczb z pkt. 9 i 10 **musi być** równa liczbie z pkt. 8. Jeśli w pkt. 9 liczba jest większa niż 0, przyczynę należy opisać w pkt. 16.

|     |  |   |   |   |   |   |
|-----|--|---|---|---|---|---|
| 11  | Liczba głosów nieważnych ( <i>z kart ważnych</i> )   | * | * | * | 5 | 6 |
| 11a | w tym z powodu postawienia znaku „X” obok nazwiska dwóch lub większej liczby kandydatów z różnych list   | * | * | * | 3 | 8 |
| 11b | w tym z powodu niepostawienia znaku „X” obok nazwiska żadnego kandydata  | * | * | * | 1 | 8 |
| 11c | w tym z powodu postawienia znaku „X” wyłącznie obok nazwiska kandydata na liście, której rejestracja została unieważniona ( <i>art. 436 § 3 i 6 Kodeksu wyborczego</i> ) | * | * | * | * | 0 |

**Uwaga!** Suma liczb z pkt. 11a – 11c **musi być** równa liczbie z pkt. 11.

|    |  |   |   |   |   |   |
|----|--|---|---|---|---|---|
| 12 | Liczba głosów ważnych oddanych łącznie na wszystkie listy kandydatów ( <i>z kart ważnych</i> ) | * | * | 7 | 9 | 6 |
|----|--|---|---|---|---|---|

**Uwaga!** Suma liczb z pkt. 11 i 12 **musi być** równa liczbie z pkt. 10.

**13. Na poszczególne listy kandydatów i umieszczonych na nich kandydatów oddano następujące liczby głosów ważnych:**

**Lista nr 2 - KOMITET WYBORCZY PSL**

|  |   |   |   |   |   |
|--|---|---|---|---|---|
| Liczba głosów ważnych oddanych na listę: | * | * | 2 | 0 | 7 |
|--|---|---|---|---|---|

**Na poszczególnych kandydatów z tej listy oddano następujące liczby głosów ważnych:**

|   |                       |   |   |   |   |   |
|---|-----------------------|---|---|---|---|---|
| 1 | MALITOWSKA Danuta     | * | * | * | 5 | 9 |
| 2 | SZAFRAŃSKI Kazimierz  | * | * | * | 4 | 0 |
| 3 | NOWAK Daniel Dawid    | * | * | * | 6 | 7 |
| 4 | JEROMIN Regina        | * | * | * | * | 5 |
| 5 | BACHOROWSKA Agnieszka | * | * | * | 1 | 4 |
| 6 | ROGULSKI Kazimierz    | * | * | * | * | 3 |

*Scy*  
*AW*  
*AW*  
*AW*

*Reh*  
*Wojciech*  
*B. J.*  
*AW*



|       |                 |   |   |   |   |   |
|-------|-----------------|---|---|---|---|---|
| 7     | MAJCZYNA Marcin | * | * | * | 1 | 9 |
| Razem |                 | * | * | 2 | 0 | 7 |

**Uwaga!** Suma głosów oddanych na wszystkich kandydatów z danej listy (rubryka „Razem”) równa się liczbie głosów ważnych oddanych na tę listę. Wyjątek od tej zasady może dotyczyć listy, na której znajduje się nazwisko kandydata skreślonego z listy.

**Lista nr 10 - KW PRAWO I SPRAWIEDLIWOŚĆ**

|  |   |   |   |   |   |
|--|---|---|---|---|---|
| Liczba głosów ważnych oddanych na listę: | * | * | 1 | 3 | 6 |
|--|---|---|---|---|---|

**Na poszczególnych kandydatów z tej listy oddano następujące liczby głosów ważnych:**

|       |                          |   |   |   |   |   |
|-------|--------------------------|---|---|---|---|---|
| 1     | PIETRAS Krystyna Maria   | * | * | * | 5 | 1 |
| 2     | DOMBEK Sebastian Andrzej | * | * | * | 2 | 2 |
| 3     | KUROWSKA Halina          | * | * | * | 2 | 0 |
| 4     | BUCHALSKA Aleksandra Ewa | * | * | * | * | 8 |
| 5     | KOTARSKA Edyta           | * | * | * | * | 6 |
| 6     | BADOWSKI Tadeusz         | * | * | * | 1 | 1 |
| 7     | ZIELIŃSKI Jan Czesław    | * | * | * | 1 | 8 |
| Razem |                          | * | * | 1 | 3 | 6 |

**Uwaga!** Suma głosów oddanych na wszystkich kandydatów z danej listy (rubryka „Razem”) równa się liczbie głosów ważnych oddanych na tę listę. Wyjątek od tej zasady może dotyczyć listy, na której znajduje się nazwisko kandydata skreślonego z listy.

**Lista nr 11 - KWW POWIAT RAZEM**

|  |   |   |   |   |   |
|--|---|---|---|---|---|
| Liczba głosów ważnych oddanych na listę: | * | * | 1 | 3 | 2 |
|--|---|---|---|---|---|

**Na poszczególnych kandydatów z tej listy oddano następujące liczby głosów ważnych:**

|   |                           |   |   |   |   |   |
|---|---------------------------|---|---|---|---|---|
| 1 | TERLECKI Rafał Piotr      | * | * | * | 4 | 7 |
| 2 | HAJDASZ Tomasz Piotr      | * | * | * | 2 | 5 |
| 3 | SZCZEPANOWSKA Anna Monika | * | * | * | * | 5 |
| 4 | LUDWIKOWSKA Teresa        | * | * | * | 1 | 6 |
| 5 | GALMAN-BOCHEŃSKA Jadwiga  | * | * | * | * | 6 |
| 6 | MARKO Marek               | * | * | * | 2 | 7 |

*Handwritten signatures and initials on the left side of the page.*

*Handwritten signatures and initials on the right side of the page.*



|       |                            |   |   |   |   |   |
|-------|----------------------------|---|---|---|---|---|
| 7     | CIEŚLIŃSKI Stanisław Roman | * | * | * | * | 6 |
| Razem |                            | * | * | 1 | 3 | 2 |

**Uwaga!** Suma głosów oddanych na wszystkich kandydatów z danej listy (rubryka „Razem”) równa się liczbie głosów ważnych oddanych na tę listę. Wyjątek od tej zasady może dotyczyć listy, na której znajduje się nazwisko kandydata skreślonego z listy.

**Lista nr 12 - KWW POWIAT ŚWIDWIŃSKI RAZEM**

|  |   |   |   |   |   |
|--|---|---|---|---|---|
| Liczba głosów ważnych oddanych na listę: | * | * | 1 | 9 | 5 |
|--|---|---|---|---|---|

**Na poszczególnych kandydatów z tej listy oddano następujące liczby głosów ważnych:**

|       |                             |   |   |   |   |   |
|-------|-----------------------------|---|---|---|---|---|
| 1     | MAJKA Mirosław Michał       | * | * | * | 7 | 0 |
| 2     | KĘPKA Mirosław Sławomir     | * | * | * | 7 | 7 |
| 3     | CHLEBOWSKI Zbigniew         | * | * | * | 2 | 9 |
| 4     | KIMSA Aleksander Franciszek | * | * | * | * | 2 |
| 5     | MIĘKCZYŃSKA Małgorzata      | * | * | * | * | 7 |
| 6     | RYBICKA Elżbieta            | * | * | * | * | 7 |
| 7     | SOKOŁOWSKA Małgorzata Ewa   | * | * | * | * | 3 |
| Razem |                             | * | * | 1 | 9 | 5 |

**Uwaga!** Suma głosów oddanych na wszystkich kandydatów z danej listy (rubryka „Razem”) równa się liczbie głosów ważnych oddanych na tę listę. Wyjątek od tej zasady może dotyczyć listy, na której znajduje się nazwisko kandydata skreślonego z listy.

**Lista nr 13 - KWW ODPOWIEDZIALNY SAMORZĄD**

|  |   |   |   |   |   |
|--|---|---|---|---|---|
| Liczba głosów ważnych oddanych na listę: | * | * | 1 | 2 | 6 |
|--|---|---|---|---|---|

**Na poszczególnych kandydatów z tej listy oddano następujące liczby głosów ważnych:**

|   |                     |   |   |   |   |   |
|---|---------------------|---|---|---|---|---|
| 1 | WOJNICKA Krystyna   | * | * | * | 3 | 1 |
| 2 | WÓJCIK Edward Marek | * | * | * | 4 | 5 |
| 3 | ZAPOTOCZNA Ewa      | * | * | * | 1 | 3 |
| 4 | GRACZYK Mariusz     | * | * | * | * | 2 |
| 5 | ŻUK Helena          | * | * | * | 1 | 6 |
| 6 | KOZIOŁ Jolanta      | * | * | * | * | 8 |




*Handwritten signatures and initials on the left side of the page.*

*Handwritten signatures and initials on the right side of the page.*



|   |                              |   |   |   |   |   |
|---|------------------------------|---|---|---|---|---|
| 7 | KOSTRZEWA Grzegorz Krzysztof | * | * | * | 1 | 1 |
|   | Razem                        | * | * | 1 | 2 | 6 |

**Uwaga!** Suma głosów oddanych na wszystkich kandydatów z danej listy (rubryka „Razem”) równa się liczbie głosów ważnych oddanych na tę listę. Wyjątek od tej zasady może dotyczyć listy, na której znajduje się nazwisko kandydata skreślonego z listy.

- 1.
2. Sub
3. B - el
4. Stokanin
5. G
6. Loch
7. 
8. 
9. 



#### IV. UWAGI I ADNOTACJE

- 14 \*) Uwagi o przypuszczalnej przyczynie różnicy pomiędzy sumą liczb z pkt. 3 i 4 a liczbą z pkt. 2; jeżeli różnica nie występuje, wpisać „brak uwag”:  
*możliwa pomyłka Obwodowej Komisji Wyborczej do przeprowadzania głosowania podczas liczenia kart przed ich wydaniem. Jedna karta do głosowania została podarta przez wyborcę i przekazana komisji obwodowej do spraw przeprowadzenia głosowania. Karta znajduje się w dokumentacji Komisji Obwodu nr 4 .*
- 15 \*) Uwagi o przypuszczalnej przyczynie różnicy pomiędzy liczbą z pkt. 8 pomniejszoną o liczbę z pkt. 8a a liczbą z pkt. 4, a także o przypuszczalnej przyczynie różnicy pomiędzy liczbą z pkt. 8a a liczbą z pkt. 7e; jeżeli różnice nie występują, wpisać „brak uwag”:  
*Jedna karta do głosowania została podarta przez wyborcę i przekazana komisji obwodowej do spraw przeprowadzenia głosowania. Karta znajduje się w dokumentacji Komisji Obwodu nr 4 .*
- 16 \*) Uwagi o przypuszczalnej przyczynie wystąpienia kart nieważnych (pkt. 9); jeżeli liczba w pkt. 9 wynosi 0, wpisać „brak uwag”:  
*brak uwag*
- 17 \*) W trakcie głosowania wydano następujące zarządzenia; jeżeli nie wydano, wpisać „brak zarządzeń”:  
*brak zarządzeń*
- 18 \*) Adnotacja o wniesieniu uwag przez mężów zaufania z wymianieniem konkretnych zarzutów \*\*); jeżeli nie ma, wpisać odpowiednio „brak zarzutów” lub „brak mężów zaufania w obwodzie”:  
*brak zarzutów*
- 19 \*) Adnotacja o wniesieniu uwag przez członków obwodowej komisji wyborczej ds. ustalenia wyników głosowania z wymianieniem konkretnych zarzutów \*\*); jeżeli nie ma, wpisać „brak zarzutów”:  
*brak zarzutów*
- 20 \*) Inne uwagi; jeżeli nie ma, wpisać „brak uwag”:  
*brak uwag*

Przy sporządzeniu protokołu obecni byli członkowie obwodowej komisji wyborczej ds. ustalenia wyników głosowania:

|    |                             |                           |                               |
|----|-----------------------------|---------------------------|-------------------------------|
| 1) | Staniszewska Katarzyna      | Przewodniczący            | <i>Staniszewska Katarzyna</i> |
| 2) | Sulanowski Paweł            | Zastępca Przewodniczącego | <i>Sulanowski Paweł</i>       |
| 3) | Bujak Rafał Adrian          | Członek                   | <i>B - el Rafał</i>           |
| 4) | Horanin Halina Ewa          | Członek                   | <i>Horanin Halina</i>         |
| 5) | Kandziak Grażyna Ewa        | Członek                   | <i>Kandziak Grażyna</i>       |
| 6) | Loch Aleksandra Danuta      | Członek                   | <i>Loch Aleksandra</i>        |
| 7) | Pietrzykowska Maria Jadwiga | Członek                   | <i>Pietrzykowska Maria</i>    |
| 8) | Popal Sebastian Humphry     | Członek                   | <i>Sebastian Popal</i>        |
| 9) | Żdanowicz Wojciech          | Członek                   | <i>Żdanowicz Wojciech</i>     |



\*) Jeżeli treść dotycząca danego punktu protokołu nie mieści się na formularzu, należy dołączyć ją do protokołu, zaznaczając to w odpowiednim punkcie protokołu.

\*\*) W razie zgłoszenia uwag przez mężów zaufania lub członków obwodowej komisji wyborczej ds. ustalenia wyników głosowania, stanowisko obwodowej komisji wyborczej ds. ustalenia wyników głosowania wobec zarzutów należy dołączyć do protokołu

