

WYBORY DO SEJMIKU WOJEWÓDZTWA															
Kod terytorialny gminy			0	2	1	9	0	1	Nr obwodu głosowania			*	*	2	2
Siedziba Obwodowej Komisji Wyborczej ds. Ustalenia Wyników Głosowania (adres)					Miejski Ośrodek Pomocy Społecznej Sekcja Terenowa nr 3, ul. Westerplatte 47, 58-100 Świdnica										
Gmina	m. Świdnica				Powiat	świdnicki			Województwo	dolnośląskie					
Okręg wyborczy nr	*	3		Wojewódzka Komisja Wyborcza we Wrocławiu											
Obejmujący mandatów	8			Dla wyboru Sejmiku Województwa Dolnośląskiego											

PROTOKÓŁ WYNIKÓW GŁOSOWANIA W OBWODZIE NA LISTY KANDYDATÓW NA RADNYCH

Głosowanie rozpoczęło się w dniu 21 października 2018 r. o godz. 07:00 i trwało do godz. 21:00.

I. ROZLICZENIE SPISU WYBORCÓW I KART DO GŁOSOWANIA

Uwaga! Komisja wpisuje dane dotyczące liczby wyborców umieszczonych wyłącznie w części A spisu (obywatele polscy)

1	Liczba wyborców uprawnionych do głosowania (<i>umieszczonych w części A spisu, z uwzględnieniem dodatkowych formularzy</i>) w chwili zakończenia głosowania	*	1	8	8	4
2	Liczba otrzymanych przez obwodową komisję wyborczą ds. przeprowadzenia głosowania kart do głosowania, ustalona po ich przeliczeniu przed rozpoczęciem głosowania	*	1	7	0	0
3	Liczba kart niewykorzystanych	*	*	7	8	2
4	Liczba wyborców, którym wydano karty do głosowania (<i>liczba podpisów w części A spisu oraz adnotacje o wydaniu karty bez potwierdzenia podpisem w spisie</i>)	*	*	9	1	8

Uwaga! Suma liczb z pkt. 3 i 4 powinna być równa liczbie z pkt. 2, jeśli tak nie jest — przypuszczalną przyczynę należy opisać w pkt. 14.

II. GŁOSOWANIE PRZEZ PEŁNOMOCNIKA I GŁOSOWANIE KORESPONDENCYJNE

5	Liczba wyborców głosujących przez pełnomocnika (<i>liczba kart do głosowania wydanych na podstawie aktów pełnomocnictwa otrzymanych przez obwodową komisję wyborczą ds. przeprowadzenia głosowania</i>)	*	*	*	*	0
6	Liczba wyborców, którym wysłano pakiety wyborcze	*	*	*	*	0
7	Liczba otrzymanych kopert zwrotnych w głosowaniu korespondencyjnym	*	*	*	*	0
7a	Liczba kopert zwrotnych w głosowaniu korespondencyjnym, w których nie było oświadczenia o osobistym i tajnym oddaniu głosu	*	*	*	*	0
7b	Liczba kopert zwrotnych w głosowaniu korespondencyjnym, w których oświadczenie nie było podpisane przez wyborcę	*	*	*	*	0
7c	Liczba kopert zwrotnych w głosowaniu korespondencyjnym, w których nie było koperty na karty do głosowania	*	*	*	*	0
7d	Liczba kopert zwrotnych w głosowaniu korespondencyjnym, w których znajdowała się niezaklejona koperta na karty do głosowania	*	*	*	*	0
7e	Liczba kopert na karty do głosowania w głosowaniu korespondencyjnym wrzuconych do urny	*	*	*	*	0

Uwaga! Liczba z pkt. 7 nie może być większa od liczby z pkt. 6. Suma liczb z pkt. 7a – 7e nie może być mniejsza od liczby z pkt. 7.

Wersja 2.1.10.0 Edycja protokołu pobranego z systemu



0580-f730-9168-4fcb-1505-52e8-9ebb-9703

7. 07 2. 3 4. 5. 6. 7. 8.

8	SITEK-WARZECHA Ilona Elżbieta	*	*	*	*	5
9	GABRIEL Katarzyna Joanna	*	*	*	*	3
10	GOLAK Julian Kazimierz	*	*	*	*	2
Razem						7 8

Uwaga! Suma głosów oddanych na wszystkich kandydatów z danej listy (rubryka „Razem”) równa się liczbie głosów ważnych oddanych na tę listę. Wyjątek od tej zasady może dotyczyć listy, na której znajduje się nazwisko kandydata skreślonego z listy.

Lista nr 2 - KOMITET WYBORCZY PSL

Liczba głosów ważnych oddanych na listę:	*	*	*	2	5
--	---	---	---	---	---

Na poszczególnych kandydatów z tej listy oddano następujące liczby głosów ważnych:

1	LUBIŃSKI Mirosław Aleksander	*	*	*	*	8
2	SZYMIEC-RACZYŃSKA Halina Jadwiga	*	*	*	*	0
3	NOWAK Ryszard Mieczysław	*	*	*	*	4
4	WACŁAWIK Grażyna Maria	*	*	*	*	2
5	ZAJĄC Paulina	*	*	*	*	8
6	BONIECKA Joanna Bogna	*	*	*	*	0
7	WOŁYŃIAK Przemysław Paweł	*	*	*	*	0
8	GRZYBOWSKI Tadeusz	*	*	*	*	3
9	SKOTNICKI Wiktor Stanisław	*	*	*	*	0
10	LONGAWA Stanisław Tadeusz	*	*	*	*	0
Razem						2 5


Uwaga! Suma głosów oddanych na wszystkich kandydatów z danej listy (rubryka „Razem”) równa się liczbie głosów ważnych oddanych na tę listę. Wyjątek od tej zasady może dotyczyć listy, na której znajduje się nazwisko kandydata skreślonego z listy.

Lista nr 3 - KW PARTIA ZIELONI

Liczba głosów ważnych oddanych na listę:	*	*	*	1	2
--	---	---	---	---	---

Na poszczególnych kandydatów z tej listy oddano następujące liczby głosów ważnych:

1	BEŚLERZEWSKA Małgorzata Urszula	*	*	*	*	7
2	SOŁTYSIK Janusz Tomasz	*	*	*	*	0
3	FANSELOW Mariola Irena	*	*	*	*	0



1. 075 2-26 3. 4. 5. 6. 7. - 5. 6. 7. 8. 9. 10.

5	GACH Bartosz Jerzy	*	*	*	*	2
6	KŁOSIŃSKA Alicja Zofia	*	*	*	*	0
7	WOJCIESZAK Władysława	*	*	*	*	0
8	SMERECKI Marek Roman	*	*	*	*	0
9	FUSZARA Anna Teresa	*	*	*	*	2
10	SZEWCZYK Marek Jan	*	*	*	*	2
Razem						9 0

Uwaga! Suma głosów oddanych na wszystkich kandydatów z danej listy (rubryka „Razem”) równa się liczbie głosów ważnych oddanych na tę listę. Wyjątek od tej zasady może dotyczyć listy, na której znajduje się nazwisko kandydata skreślonego z listy.

Lista nr 6 - KW RAZEM

Liczba głosów ważnych oddanych na listę:	*	*	*	*	7
--	---	---	---	---	---

Na poszczególnych kandydatów z tej listy oddano następujące liczby głosów ważnych:

1	STABROWSKA Anna Ewa	*	*	*	*	3
2	PIEKAJ Patryk Kamil	*	*	*	*	0
3	CHYLIŃSKA Dominika	*	*	*	*	3
4	CISOŃ Łukasz Stanisław	*	*	*	*	0
5	CHUĆ Renata	*	*	*	*	0
6	ZBOROWSKI Tomasz Łukasz	*	*	*	*	1
7	BIAŁEK Agnieszka Kamila	*	*	*	*	0
8	LASKOŚ-GRABOWSKI Paweł Szymon	*	*	*	*	0
9	KRAMARSKA Marta Marzena	*	*	*	*	0
10	ZALEŃSKI Wiktor Piotr	*	*	*	*	0
Razem						7

Uwaga! Suma głosów oddanych na wszystkich kandydatów z danej listy (rubryka „Razem”) równa się liczbie głosów ważnych oddanych na tę listę. Wyjątek od tej zasady może dotyczyć listy, na której znajduje się nazwisko kandydata skreślonego z listy.



Handwritten notes: 1. 2. 3. 4. 5. 6. 7. 8. 9. 10.

9	RYBAKIEWICZ Andrzej Aleksander	*	*	*	*	4
Razem		*	*	*	3	4

Uwaga! Suma głosów oddanych na wszystkich kandydatów z danej listy (rubryka „Razem”) równa się liczbie głosów ważnych oddanych na tę listę. Wyjątek od tej zasady może dotyczyć listy, na której znajduje się nazwisko kandydata skreślonego z listy.

Lista nr 9 - KWW WOLNOŚĆ W SAMORZĄDZIE

Liczba głosów ważnych oddanych na listę:	*	*	*	1	1
--	---	---	---	---	---

Na poszczególnych kandydatów z tej listy oddano następujące liczby głosów ważnych:

1	POKRYWKA Jan Tadeusz	*	*	*	*	5
2	ŁAMBUCKI Roman	*	*	*	*	0
3	DANIELAK Beata Krystyna	*	*	*	*	1
4	KIN Adam Andrzej	*	*	*	*	0
5	ROSIŃSKI Remigiusz Sławomir	*	*	*	*	2
6	SUSŁOWSKA Krystyna Maria	*	*	*	*	0
7	BATORSKI Romuald Janusz	*	*	*	*	1
8	LEHENKA-DAS Danuta	*	*	*	*	0
9	SZMIGIEL Mariusz Adam	*	*	*	*	1
10	KARBOWNIK Leonarda	*	*	*	*	1
Razem		*	*	*	1	1


Uwaga! Suma głosów oddanych na wszystkich kandydatów z danej listy (rubryka „Razem”) równa się liczbie głosów ważnych oddanych na tę listę. Wyjątek od tej zasady może dotyczyć listy, na której znajduje się nazwisko kandydata skreślonego z listy.

Lista nr 10 - KW PRAWO I SPRAWIEDLIWOŚĆ

Liczba głosów ważnych oddanych na listę:	*	*	2	2	0
--	---	---	---	---	---

Na poszczególnych kandydatów z tej listy oddano następujące liczby głosów ważnych:


1	ZIELIŃSKI Kamil Krzysztof	*	*	1	2	4
2	DEC Jerzy Grzegorz	*	*	*	1	7
3	ŻOŁNIERUK Beata Izabela	*	*	*	*	7
4	SZYDŁOWSKA Ewelina Agnieszka	*	*	*	2	7
5	SŁOBODZIŃSKI Edward Jan	*	*	*	*	9



1. 09 2. 20 3. 20 4. 20 5. 20 6. 20 7. 20

7	ILCZYSZYN Marek Zbigniew	*	*	*	*	1
8	FALK Magdalena Karolina	*	*	*	*	1
9	WOLANIN Kinga Katarzyna	*	*	*	*	1
Razem		*	*	*	5	6

Uwaga! Suma głosów oddanych na wszystkich kandydatów z danej listy (rubryka „Razem”) równa się liczbie głosów ważnych oddanych na tę listę. Wyjątek od tej zasady może dotyczyć listy, na której znajduje się nazwisko kandydata skreślonego z listy.



1. 097 2. JK 3. M 4. Piel 5. d 6. WP 7. 08