

WYBORY DO SEJMIKU WOJEWÓDZTWA

| | | | | | | | | | | | |
|---|--------------|---|---|--|---|---|----------------------|--------------|---|---|---|
| Kod terytorialny gminy | 0 | 2 | 1 | 9 | 0 | 6 | Nr obwodu głosowania | * | * | 1 | 0 |
| Siedziba Obwodowej Komisji Wyborczej ds. Ustalenia Wyników Głosowania (adres) | | | Zespół Szkół, ul. Krótka 6, 58-150 Strzegom | | | | | | | | |
| Gmina | gm. Strzegom | | Powiat | świdnicki | | | Województwo | dolnośląskie | | | |
| Okręg wyborczy nr | * | 3 | | Wojewódzka Komisja Wyborcza we Wrocławiu | | | | | | | |
| Obejmujący mandatów | 8 | | Dla wyboru Sejmiku Województwa Dolnośląskiego | | | | | | | | |

PROTOKÓŁ WYNIKÓW GŁOSOWANIA W OBWODZIE NA LISTY KANDYDATÓW NA RADNYCH

Głosowanie rozpoczęło się w dniu 21 października 2018 r. o godz. 07:00 i trwało do godz. 21:00.

I. ROZLICZENIE SPISU WYBORCÓW I KART DO GŁOSOWANIA

Uwaga! Komisja wpisuje dane dotyczące liczby wyborców umieszczonych wyłącznie w części A spisu (obywatele polscy)

| | | | | | | |
|---|--|---|---|---|---|---|
| 1 | Liczba wyborców uprawnionych do głosowania (umieszczonych w części A spisu, z uwzględnieniem dodatkowych formularzy) w chwili zakończenia głosowania | * | * | 7 | 3 | 1 |
| 2 | Liczba otrzymanych przez obwodową komisję wyborczą ds. przeprowadzenia głosowania kart do głosowania, ustalona po ich przeliczeniu przed rozpoczęciem głosowania | * | * | 6 | 4 | 9 |
| 3 | Liczba kart niewykorzystanych | * | * | 2 | 0 | 2 |
| 4 | Liczba wyborców, którym wydano karty do głosowania (liczba podpisów w części A spisu oraz adnotacje o wydaniu karty bez potwierdzenia podpisem w spisie) | * | * | 4 | 4 | 7 |


Uwaga! Suma liczb z pkt. 3 i 4 powinna być równa liczbie z pkt. 2, jeśli tak nie jest — przypuszczalną przyczynę należy opisać w pkt. 14.

II. GŁOSOWANIE PRZEZ PEŁNOMOCNIKA I GŁOSOWANIE KORESPONDENCYJNE

| | | | | | | |
|----|--|---|---|---|---|---|
| 5 | Liczba wyborców głosujących przez pełnomocnika (liczba kart do głosowania wydanych na podstawie aktów pełnomocnictwa otrzymanych przez obwodową komisję wyborczą ds. przeprowadzenia głosowania) | * | * | * | * | 1 |
| 6 | Liczba wyborców, którym wysłano pakiety wyborcze | * | * | * | * | 0 |
| 7 | Liczba otrzymanych kopert zwrotnych w głosowaniu korespondencyjnym | * | * | * | * | 0 |
| 7a | Liczba kopert zwrotnych w głosowaniu korespondencyjnym, w których nie było oświadczenia o osobistym i tajnym oddaniu głosu | * | * | * | * | 0 |
| 7b | Liczba kopert zwrotnych w głosowaniu korespondencyjnym, w których oświadczenie nie było podpisane przez wyborcę | * | * | * | * | 0 |
| 7c | Liczba kopert zwrotnych w głosowaniu korespondencyjnym, w których nie było koperty na karty do głosowania | * | * | * | * | 0 |
| 7d | Liczba kopert zwrotnych w głosowaniu korespondencyjnym, w których znajdowała się niezaklejona koperta na karty do głosowania | * | * | * | * | 0 |
| 7e | Liczba kopert na karty do głosowania w głosowaniu korespondencyjnym wrzuconych do urny | * | * | * | * | 0 |

Uwaga! Liczba z pkt. 7 nie może być większa od liczby z pkt. 6. Suma liczb z pkt. 7a – 7e nie może być mniejsza od liczby z pkt. 7.

1 J. S. G.
2 D.
3 B. 7
4 K.



Wersja 2.1.10.0 Edycja protokołu pobranego z systemu

10e2-7dda-ee1f-ad9a-3770-987b-f2c6-3097

III. USTALENIE WYNIKÓW GŁOSOWANIA

Obwodowa komisja wyborcza ds. ustalenia wyników głosowania stwierdziła, że pieczęcie na urnie pozostały nienaruszone. Po wyjęciu kart z urny komisja ustaliła na ich podstawie następujące wyniki głosowania:

| | | | | | | |
|----|---|---|---|---|---|---|
| 8 | Liczba kart wyjętych z urny | * | * | 4 | 4 | 7 |
| 8a | w tym liczba kart wyjętych z kopert na karty do głosowania w głosowaniu korespondencyjnym | * | * | * | * | 0 |

Uwaga! Liczba z pkt. 8 pomniejszona o liczbę z pkt. 8a powinna być równa liczbie z pkt. 4. Dodatkowo liczba z pkt. 8a nie powinna być większa od liczby z pkt. 7c; jeśli tak nie jest — przypuszczalną przyczynę należy opisać w pkt. 15.

| | | | | | | |
|----|---|---|---|---|---|---|
| 9 | Liczba kart nieważnych (innych niż urzędowo ustalone lub nieopatrzonych pieczęcią obwodowej komisji wyborczej ds. przeprowadzenia głosowania) | * | * | * | * | 0 |
| 10 | Liczba kart ważnych | * | * | 4 | 4 | 7 |

Uwaga! Suma liczb z pkt. 9 i 10 musi być równa liczbie z pkt. 8. Jeśli w pkt. 9 liczba jest większa niż 0, przyczynę należy opisać w pkt. 16.

| | | | | | | |
|-----|---|---|---|---|---|---|
| 11 | Liczba głosów nieważnych (z kart ważnych) | * | * | * | 5 | 0 |
| 11a | w tym z powodu postawienia znaku „X” obok nazwiska dwóch lub większej liczby kandydatów z różnych list | * | * | * | * | 8 |
| 11b | w tym z powodu niepostawienia znaku „X” obok nazwiska żadnego kandydata | * | * | * | 4 | 2 |
| 11c | w tym z powodu postawienia znaku „X” wyłącznie obok nazwiska kandydata na liście, której rejestracja została unieważniona (art. 436 § 3 i 6 Kodeksu wyborczego) | * | * | * | * | 0 |

Uwaga! Suma liczb z pkt. 11a – 11c musi być równa liczbie z pkt. 11.

| | | | | | | |
|----|---|---|---|---|---|---|
| 12 | Liczba głosów ważnych oddanych łącznie na wszystkie listy kandydatów (z kart ważnych) | * | * | 3 | 9 | 7 |
|----|---|---|---|---|---|---|

Uwaga! Suma liczb z pkt. 11 i 12 musi być równa liczbie z pkt. 10.

13. Na poszczególne listy kandydatów i umieszczonych na nich kandydatów oddano następujące liczby głosów ważnych:

Lista nr 1 - KWW BEZPARTYJNI SAMORZĄDOWCY

| | | | | | |
|--|---|---|---|---|---|
| Liczba głosów ważnych oddanych na listę: | * | * | * | 7 | 7 |
|--|---|---|---|---|---|

Na poszczególnych kandydatów z tej listy oddano następujące liczby głosów ważnych:

| | | | | | | |
|---|-------------------------------|---|---|---|---|---|
| 1 | WILD Patryk Edward | * | * | * | 3 | 2 |
| 2 | KRĘCICHWOST Czesław Kazimierz | * | * | * | * | 0 |
| 3 | GRĘDZIŃSKI Stanisław | * | * | * | * | 0 |
| 4 | DERENOWSKI Tadeusz Antoni | * | * | * | * | 1 |
| 5 | TUTKA Ewa Lucyna | * | * | * | 4 | 0 |
| 6 | MICHAŃCIO Iwona Kornela | * | * | * | * | 1 |
| 7 | HAŁACZKIEWICZ Sebastian | * | * | * | * | 0 |

1. WILD Patryk Edward
 2. KRĘCICHWOST Czesław Kazimierz
 3. GRĘDZIŃSKI Stanisław
 4. DERENOWSKI Tadeusz Antoni
 5. TUTKA Ewa Lucyna
 6. MICHAŃCIO Iwona Kornela
 7. HAŁACZKIEWICZ Sebastian

| | | | | | | |
|-------|-------------------------------|---|---|---|---|---|
| 8 | SITEK-WARZECHA Ilona Elżbieta | * | * | * | * | 0 |
| 9 | GABRIEL Katarzyna Joanna | * | * | * | * | 1 |
| 10 | GOLAK Julian Kazimierz | * | * | * | * | 2 |
| Razem | | | | | | 7 |

Uwaga! Suma głosów oddanych na wszystkich kandydatów z danej listy (rubryka „Razem”) równa się liczbie głosów ważnych oddanych na tę listę. Wyjątek od tej zasady może dotyczyć listy, na której znajduje się nazwisko kandydata skreślonego z listy.

Lista nr 2 - KOMITET WYBORCZY PSL

| | | | | | |
|--|---|---|---|---|---|
| Liczba głosów ważnych oddanych na listę: | * | * | * | 1 | 0 |
|--|---|---|---|---|---|

Na poszczególnych kandydatów z tej listy oddano następujące liczby głosów ważnych:

| | | | | | | |
|-------|----------------------------------|---|---|---|---|---|
| 1 | LUBIŃSKI Mirosław Aleksander | * | * | * | * | 3 |
| 2 | SZYMIEC-RACZYŃSKA Halina Jadwiga | * | * | * | * | 0 |
| 3 | NOWAK Ryszard Mieczysław | * | * | * | * | 0 |
| 4 | WACŁAWIK Grażyna Maria | * | * | * | * | 1 |
| 5 | ZAJĄC Paulina | * | * | * | * | 2 |
| 6 | BONIECKA Joanna Bogna | * | * | * | * | 0 |
| 7 | WOŁYŃIAK Przemysław Paweł | * | * | * | * | 0 |
| 8 | GRZYBOWSKI Tadeusz | * | * | * | * | 4 |
| 9 | SKOTNICKI Wiktor Stanisław | * | * | * | * | 0 |
| 10 | LONGAWA Stanisław Tadeusz | * | * | * | * | 0 |
| Razem | | | | | | 1 |

Uwaga! Suma głosów oddanych na wszystkich kandydatów z danej listy (rubryka „Razem”) równa się liczbie głosów ważnych oddanych na tę listę. Wyjątek od tej zasady może dotyczyć listy, na której znajduje się nazwisko kandydata skreślonego z listy.

Lista nr 3 - KW PARTIA ZIELONI

| | | | | | |
|--|---|---|---|---|---|
| Liczba głosów ważnych oddanych na listę: | * | * | * | * | 7 |
|--|---|---|---|---|---|

Na poszczególnych kandydatów z tej listy oddano następujące liczby głosów ważnych:

| | | | | | | |
|---|---------------------------------|---|---|---|---|---|
| 1 | BEŚLERZEWSKA Małgorzata Urszula | * | * | * | * | 0 |
| 2 | SOŁTYSIK Janusz Tomasz | * | * | * | * | 1 |
| 3 | FANSELOW Mariola Irena | * | * | * | * | 2 |

1 Ma
2 L
3 Ojciec
4 A
5 Kuberska
6 Dumil
7
8 Kuberska



| | | | | | | |
|-------|-------------------------------|---|---|---|---|---|
| 4 | MAZURKIEWICZ Maciej | * | * | * | * | 0 |
| 5 | OSOJCA-KOZŁOWSKA Sylwia Irena | * | * | * | * | 4 |
| Razem | | | | | | 7 |

Uwaga! Suma głosów oddanych na wszystkich kandydatów z danej listy (rubryka „Razem”) równa się liczbie głosów ważnych oddanych na tę listę. Wyjątek od tej zasady może dotyczyć listy, na której znajduje się nazwisko kandydata skreślonego z listy.

Lista nr 4 - KKW PLATFORMA.NOWOCZESNA KOALICJA OBYWATELSKA

| | | | | | |
|--|---|---|---|---|---|
| Liczba głosów ważnych oddanych na listę: | * | * | * | 6 | 7 |
|--|---|---|---|---|---|

Na poszczególnych kandydatów z tej listy oddano następujące liczby głosów ważnych:

| | | | | | | |
|-------|-----------------------------|---|---|---|---|---|
| 1 | KRAWCZYK Iwona Małgorzata | * | * | * | 2 | 7 |
| 2 | IWANCZ Jacek Julian | * | * | * | * | 7 |
| 3 | JURCEWICZ Stanisław | * | * | * | 2 | 0 |
| 4 | RAMBACHER Mateusz | * | * | * | * | 0 |
| 5 | SZCZYGIEŁ Zbigniew | * | * | * | * | 7 |
| 6 | WASĄG Renata | * | * | * | * | 3 |
| 7 | MAZUREK Violetta Grażyna | * | * | * | * | 1 |
| 8 | MARCELEWICZ Jacek Krzysztof | * | * | * | * | 0 |
| 9 | SILARSKA Katarzyna Hanna | * | * | * | * | 0 |
| 10 | LUDWICZUK Roman Edward | * | * | * | * | 2 |
| Razem | | | | | | 7 |

Uwaga! Suma głosów oddanych na wszystkich kandydatów z danej listy (rubryka „Razem”) równa się liczbie głosów ważnych oddanych na tę listę. Wyjątek od tej zasady może dotyczyć listy, na której znajduje się nazwisko kandydata skreślonego z listy.


Lista nr 5 - KKW SLD LEWICA RAZEM

| | | | | | |
|--|---|---|---|---|---|
| Liczba głosów ważnych oddanych na listę: | * | * | * | 4 | 6 |
|--|---|---|---|---|---|

Na poszczególnych kandydatów z tej listy oddano następujące liczby głosów ważnych:

| | | | | | | |
|---|-----------------------------|---|---|---|---|---|
| 1 | DYDUCH Marek | * | * | * | 3 | 2 |
| 2 | SUŁAWA Jolanta Aleksandra | * | * | * | * | 1 |
| 3 | RATAJ Henryk | * | * | * | * | 3 |
| 4 | CHOJNACKA Cecylia Agnieszka | * | * | * | * | 4 |

1. 5 Anusio
2. 6 Dymia
3. 7
4. 8 Kuberska



| | | | | | | |
|--------------|------------------------|---|---|---|---|-----|
| 5 | GACH Bartosz Jerzy | * | * | * | * | 1 |
| 6 | KŁOSIŃSKA Alicja Zofia | * | * | * | * | 3 |
| 7 | WOJCIESZAK Władysława | * | * | * | * | 0 |
| 8 | SMERECKI Marek Roman | * | * | * | * | 0 |
| 9 | FUSZARA Anna Teresa | * | * | * | * | 0 |
| 10 | SZEWCZYK Marek Jan | * | * | * | * | 2 |
| Razem | | | | | | 4 6 |

Uwaga! Suma głosów oddanych na wszystkich kandydatów z danej listy (rubryka „Razem”) równa się liczbie głosów ważnych oddanych na tę listę. Wyjątek od tej zasady może dotyczyć listy, na której znajduje się nazwisko kandydata skreślonego z listy.

Lista nr 6 - KW RAZEM

| | | | | | |
|--|---|---|---|---|---|
| Liczba głosów ważnych oddanych na listę: | * | * | * | * | 1 |
|--|---|---|---|---|---|

Na poszczególnych kandydatów z tej listy oddano następujące liczby głosów ważnych:

| | | | | | | |
|--------------|-------------------------------|---|---|---|---|---|
| 1 | STABROWSKA Anna Ewa | * | * | * | * | 0 |
| 2 | PIEKAJ Patryk Kamil | * | * | * | * | 0 |
| 3 | CHYLIŃSKA Dominika | * | * | * | * | 1 |
| 4 | CISOŃ Łukasz Stanisław | * | * | * | * | 0 |
| 5 | CHUĆ Renata | * | * | * | * | 0 |
| 6 | ZBOROWSKI Tomasz Łukasz | * | * | * | * | 0 |
| 7 | BIAŁEK Agnieszka Kamila | * | * | * | * | 0 |
| 8 | LASKOŚ-GRABOWSKI Paweł Szymon | * | * | * | * | 0 |
| 9 | KRAMARSKA Marta Marzena | * | * | * | * | 0 |
| 10 | ZALEŃSKI Wiktor Piotr | * | * | * | * | 0 |
| Razem | | | | | | 1 |

Uwaga! Suma głosów oddanych na wszystkich kandydatów z danej listy (rubryka „Razem”) równa się liczbie głosów ważnych oddanych na tę listę. Wyjątek od tej zasady może dotyczyć listy, na której znajduje się nazwisko kandydata skreślonego z listy.

1 *[initials]*
 2 *[initials]*
 3 *[initials]*
 4 *[initials]*
 5 *[initials]*
 6 *[initials]*
 7 *[initials]*
 8 *[initials]*
 9 *[initials]*

Lista nr 7 - KW RUCH NARODOWY RP

Liczba głosów ważnych oddanych na listę:

| | | | | |
|---|---|---|---|---|
| * | * | * | * | 6 |
|---|---|---|---|---|

Na poszczególnych kandydatów z tej listy oddano następujące liczby głosów ważnych:

| | | | | | | |
|-------|---------------------------------|---|---|---|---|---|
| 1 | NOSKO Agnieszka | * | * | * | * | 1 |
| 2 | MICHALIK Karol | * | * | * | * | 0 |
| 3 | ŁOSIAK Kamil Sebastian | * | * | * | * | 1 |
| 4 | DOLATA-CYGAN Elżbieta Teresa | * | * | * | * | 1 |
| 5 | FRONCZAK Monika Patrycja | * | * | * | * | 2 |
| 6 | HARAF Paweł Damian | * | * | * | * | 0 |
| 7 | FERET Andrzej | * | * | * | * | 0 |
| 8 | GÓRECKA-JANISZEWSKA Katarzyna | * | * | * | * | 0 |
| 9 | SZACHNIEWICZ Przemysław Mateusz | * | * | * | * | 0 |
| 10 | KRYSTYNIAK Krzysztof Adam | * | * | * | * | 1 |
| Razem | | | | | | 6 |

Uwaga! Suma głosów oddanych na wszystkich kandydatów z danej listy (rubryka „Razem”) równa się liczbie głosów ważnych oddanych na tę listę. Wyjątek od tej zasady może dotyczyć listy, na której znajduje się nazwisko kandydata skreślonego z listy.

Lista nr 8 - KWW KUKIZ'15


Liczba głosów ważnych oddanych na listę:

| | | | | |
|---|---|---|---|---|
| * | * | * | 2 | 4 |
|---|---|---|---|---|

Na poszczególnych kandydatów z tej listy oddano następujące liczby głosów ważnych:

| | | | | | | |
|---|----------------------------|---|---|---|---|---|
| 1 | PIOTROWSKI Jerzy Ryszard | * | * | * | * | 7 |
| 2 | WAŚ Robert Wiesław | * | * | * | * | 0 |
| 3 | ZYCH Anna | * | * | * | 1 | 2 |
| 4 | ABERBACH Sławomir Adam | * | * | * | * | 1 |
| 5 | KOWALCZYK Krystyna Jadwiga | * | * | * | * | 1 |
| 6 | SALA Damian Andrzej | * | * | * | * | 2 |
| 7 | PODWIŃSKA Anna Maria | * | * | * | * | 0 |
| 8 | BANASZAK Katarzyna Emilia | * | * | * | * | 1 |

1 Dzi
2 K
3 Dzi
4 J
5 K
6 Dzi
7
8 K
9 K



| | | | | | | |
|-------|--------------------------------|---|---|---|---|---|
| 9 | RYBAKIEWICZ Andrzej Aleksander | * | * | * | * | 0 |
| Razem | | * | * | * | 2 | 4 |

Uwaga! Suma głosów oddanych na wszystkich kandydatów z danej listy (rubryka „Razem”) równa się liczbie głosów ważnych oddanych na tę listę. Wyjątek od tej zasady może dotyczyć listy, na której znajduje się nazwisko kandydata skreślonego z listy.

Lista nr 9 - KWW WOLNOŚĆ W SAMORZĄDZIE

| | | | | | |
|--|---|---|---|---|---|
| Liczba głosów ważnych oddanych na listę: | * | * | * | * | 9 |
|--|---|---|---|---|---|

Na poszczególnych kandydatów z tej listy oddano następujące liczby głosów ważnych:

| | | | | | | |
|-------|-----------------------------|---|---|---|---|---|
| 1 | POKRYWKA Jan Tadeusz | * | * | * | * | 5 |
| 2 | ŁAMBUCKI Roman | * | * | * | * | 0 |
| 3 | DANIELAK Beata Krystyna | * | * | * | * | 0 |
| 4 | KIN Adam Andrzej | * | * | * | * | 0 |
| 5 | ROSIŃSKI Remigiusz Sławomir | * | * | * | * | 0 |
| 6 | SUSŁOWSKA Krystyna Maria | * | * | * | * | 1 |
| 7 | BATORSKI Romuald Janusz | * | * | * | * | 1 |
| 8 | LEHEŃKA-DAS Danuta | * | * | * | * | 0 |
| 9 | SZMIGIEL Mariusz Adam | * | * | * | * | 1 |
| 10 | KARBOWNIK Leonarda | * | * | * | * | 0 |
| Razem | | * | * | * | * | 9 |

Uwaga! Suma głosów oddanych na wszystkich kandydatów z danej listy (rubryka „Razem”) równa się liczbie głosów ważnych oddanych na tę listę. Wyjątek od tej zasady może dotyczyć listy, na której znajduje się nazwisko kandydata skreślonego z listy.

Lista nr 10 - KW PRAWO I SPRAWIEDLIWOŚĆ

| | | | | | |
|--|---|---|---|---|---|
| Liczba głosów ważnych oddanych na listę: | * | * | 1 | 2 | 3 |
|--|---|---|---|---|---|

Na poszczególnych kandydatów z tej listy oddano następujące liczby głosów ważnych:

| | | | | | | |
|---|------------------------------|---|---|---|---|---|
| 1 | ZIELIŃSKI Kamil Krzysztof | * | * | * | 6 | 3 |
| 2 | DEC Jerzy Grzegorz | * | * | * | 1 | 3 |
| 3 | ŻOŁNIERUK Beata Izabela | * | * | * | * | 0 |
| 4 | SZYDŁOWSKA Ewelina Agnieszka | * | * | * | 2 | 0 |
| 5 | SŁOBODZIŃSKI Edward Jan | * | * | * | * | 3 |

1
2
3
4
5
6
7
8

5
6
7
8

| | | | | | | |
|-------|----------------------|---|---|---|---|-----------|
| 6 | MACKO Grzegorz | * | * | * | 1 | 6 |
| 7 | OSTREK Paweł Dominik | * | * | * | * | 2 |
| 8 | SZPYTMA Irena | * | * | * | * | 2 |
| 9 | REJMAN-KULUS Monika | * | * | * | * | 4 |
| Razem | | | | | | * * 1 2 3 |

Uwaga! Suma głosów oddanych na wszystkich kandydatów z danej listy (rubryka „Razem”) równa się liczbie głosów ważnych oddanych na tę listę. Wyjątek od tej zasady może dotyczyć listy, na której znajduje się nazwisko kandydata skreślonego z listy.

Lista nr 11 - KW WOLNI I SOLIDARNI

Liczba głosów ważnych oddanych na listę:

| | | | | |
|---|---|---|---|---|
| * | * | * | * | 3 |
|---|---|---|---|---|

Na poszczególnych kandydatów z tej listy oddano następujące liczby głosów ważnych:

| | | | | | | |
|-------|------------------------------|---|---|---|---|-----------|
| 1 | KOCJAN-GÓRSKA Renata Ewelina | * | * | * | * | 0 |
| 2 | PLACETY Mieczysław Michał | * | * | * | * | 0 |
| 3 | NOWAK Magdalena Katarzyna | * | * | * | * | 2 |
| 4 | JAGIEŁA Aleksandra Maria | * | * | * | * | 0 |
| 5 | WIĘCEK Ryszard | * | * | * | * | 0 |
| 6 | SWÓŁ Henryk | * | * | * | * | 1 |
| Razem | | | | | | * * * * 3 |

Uwaga! Suma głosów oddanych na wszystkich kandydatów z danej listy (rubryka „Razem”) równa się liczbie głosów ważnych oddanych na tę listę. Wyjątek od tej zasady może dotyczyć listy, na której znajduje się nazwisko kandydata skreślonego z listy.

Lista nr 12 - KWW Z DUTKIEWICZEM DLA DOLNEGO ŚLĄSKA

Liczba głosów ważnych oddanych na listę:

| | | | | |
|---|---|---|---|---|
| * | * | * | 2 | 4 |
|---|---|---|---|---|

Na poszczególnych kandydatów z tej listy oddano następujące liczby głosów ważnych:

| | | | | | | |
|---|-----------------------------|---|---|---|---|---|
| 1 | KRUCZKOWSKI Piotr Zygmunt | * | * | * | * | 4 |
| 2 | DUTKIEWICZ Mariusz | * | * | * | 1 | 5 |
| 3 | KWIATKOWSKA Ewa Daniela | * | * | * | * | 2 |
| 4 | PAWŁOSEK Waldemar Wiesław | * | * | * | * | 1 |
| 5 | PODGÓRSKA Małgorzata | * | * | * | * | 1 |
| 6 | SULIKOWSKA Natalia Weronika | * | * | * | * | 0 |

1. J. 5. C. 9. M.
 2. A. 6. D.
 3. B. 7.
 4. A. 8. K.



Wersja 2.1.10.0 Edycja protokołu pobranego z systemu

10e2-7dda-cc1f-ad9a-3770-987b-f2c6-3097

| | | | | | | |
|-------|--------------------------|---|---|---|---|---|
| 7 | ILCZYSZYN Marek Zbigniew | * | * | * | * | 1 |
| 8 | FALK Magdalena Karolina | * | * | * | * | 0 |
| 9 | WOLANIN Kinga Katarzyna | * | * | * | * | 0 |
| Razem | | | | | | |
| | | * | * | * | 2 | 4 |

Uwaga! Suma głosów oddanych na wszystkich kandydatów z danej listy (rubryka „Razem”) równa się liczbie głosów ważnych oddanych na tę listę. Wyjątek od tej zasady może dotyczyć listy, na której znajduje się nazwisko kandydata skreślonego z listy.

- 1 *[signature]*
- 2 *[signature]*
- 3 *[signature]*
- 4 *[signature]*
- 5 *[signature]*
- 6 *[signature]*
- 7 *[signature]*
- 8 *[signature]*
- 9 *[signature]*



IV. UWAGI I ADNOTACJE

- 14 *) Uwagi o przypuszczalnej przyczynie różnicy pomiędzy sumą liczb z pkt. 3 i 4 a liczbą z pkt. 2; jeżeli różnica nie występuje, wpisać „brak uwag”:
brak uwag
- 15 *) Uwagi o przypuszczalnej przyczynie różnicy pomiędzy liczbą z pkt. 8 pomniejszoną o liczbę z pkt. 8a a liczbą z pkt. 4, a także o przypuszczalnej przyczynie różnicy pomiędzy liczbą z pkt. 8a a liczbą z pkt. 7e; jeżeli różnice nie występują, wpisać „brak uwag”:
brak uwag
- 16 *) Uwagi o przypuszczalnej przyczynie wystąpienia kart nieważnych (pkt. 9); jeżeli liczba w pkt. 9 wynosi 0, wpisać „brak uwag”:
brak uwag
- 17 *) W trakcie głosowania wydano następujące zarządzenia; jeżeli nie wydano, wpisać „brak zarządzeń”:
brak zarządzeń
- 18 *) Adnotacja o wniesieniu uwag przez mężów zaufania z wymienieniem konkretnych zarzutów **); jeżeli nie ma, wpisać odpowiednio „brak zarzutów” lub „brak mężów zaufania w obwodzie”:
brak uwag
- 19 *) Adnotacja o wniesieniu uwag przez członków obwodowej komisji wyborczej ds. ustalenia wyników głosowania z wymienieniem konkretnych zarzutów **); jeżeli nie ma, wpisać „brak zarzutów”:
brak zarzutów
- 20 *) Inne uwagi; jeżeli nie ma, wpisać „brak uwag”:
brak uwag

Przy sporządzeniu protokołu obecni byli członkowie obwodowej komisji wyborczej ds. ustalenia wyników głosowania:

| | | | |
|----|--------------------------|---------------------------|------------------------------|
| 1) | Bereszczyńska Mariola | Przewodniczący | <i>Bereszczyńska Mariola</i> |
| 2) | Różańska Danuta | Zastępca Przewodniczącego | <i>Danuta Różańska</i> |
| 3) | Bielawska Maria | Członek | <i>Bielawska Maria</i> |
| 4) | Bielous Joanna | Członek | <i>Bielous Joanna</i> |
| 5) | Czubala Anna Maria | Członek | <i>Czubala Anna</i> |
| 6) | Dunia Alicja Maria | Członek | <i>Dunia Alicja Maria</i> |
| 7) | Kopeć Wioleta Edyta | Członek | <i>Wioleta Kopeć</i> |
| 8) | Kuberska Dorota Dominika | Członek | <i>Kuberska Dorota</i> |
| 9) | Kular-Michaluk Ewa Anna | Członek | <i>Kular-Michaluk Ewa</i> |



*) Jeżeli treść dotycząca danego punktu protokołu nie mieści się na formularzu, należy dołączyć ją do protokołu, zaznaczając to w odpowiednim punkcie protokołu.

**) W razie zgłoszenia uwag przez mężów zaufania lub członków obwodowej komisji wyborczej ds. ustalenia wyników głosowania, stanowisko obwodowej komisji wyborczej ds. ustalenia wyników głosowania wobec zarzutów należy dołączyć do protokołu

Handwritten signatures and initials on the left margin:
B. J.
A.
Czubala
Dunia
Kuberska
Michaluk