

| WYBORY DO SEJMIKU WOJEWÓDZTWA | | | | | | | | | | | | |
|---|--------------|---|--|-----------|---|---|----------------------|--------------|---|---|---|--|
| Kod terytorialny gminy | 0 | 2 | 6 | 5 | 0 | 1 | Nr obwodu głosowania | * | * | 3 | 2 | |
| Siedziba Obwodowej Komisji Wyborczej ds. Ustalenia Wyników Głosowania (adres) | | | Publiczna Szkoła Podstawowa Nr 23, ul. Andrzeja Struga 3, 58-301 Wałbrzych | | | | | | | | | |
| Gmina | m. Wałbrzych | | Powiat | Wałbrzych | | | Województwo | dolnośląskie | | | | |
| Okręg wyborczy nr | * | 3 | Wojewódzka Komisja Wyborcza we Wrocławiu | | | | | | | | | |
| Obejmujący mandatów | 8 | | Dla wyboru Sejmiku Województwa Dolnośląskiego | | | | | | | | | |

PROTOKÓŁ WYNIKÓW GŁOSOWANIA W OBWODZIE NA LISTY KANDYDATÓW NA RADNYCH

Głosowanie rozpoczęło się w dniu 21 października 2018 r. o godz. 07:00 i trwało do godz. 21:00.

I. ROZLICZENIE SPISU WYBORCÓW I KART DO GŁOSOWANIA

Uwaga! Komisja wpisuje dane dotyczące liczby wyborców umieszczonych wyłącznie w części A spisu (obywatele polscy)

| | | | | | | |
|---|---|---|---|---|---|---|
| 1 | Liczba wyborców uprawnionych do głosowania (<i>umieszczonych w części A spisu, z uwzględnieniem dodatkowych formularzy</i>) w chwili zakończenia głosowania | * | 1 | 6 | 2 | 1 |
| 2 | Liczba otrzymanych przez obwodową komisję wyborczą ds. przeprowadzenia głosowania kart do głosowania, ustalona po ich przeliczeniu przed rozpoczęciem głosowania | * | 1 | 4 | 9 | 8 |
| 3 | Liczba kart niewykorzystanych | * | * | 9 | 6 | 7 |
| 4 | Liczba wyborców, którym wydano karty do głosowania (<i>liczba podpisów w części A spisu oraz adnotacje o wydaniu karty bez potwierdzenia podpisem w spisie</i>) | * | * | 5 | 3 | 1 |

Uwaga! Suma liczb z pkt. 3 i 4 powinna być równa liczbie z pkt. 2, jeśli tak nie jest — przypuszczalną przyczynę należy opisać w pkt. 14.

II. GŁOSOWANIE PRZEZ PEŁNOMOCNIKA I GŁOSOWANIE KORESPONDENCYJNE

| | | | | | | |
|----|---|---|---|---|---|---|
| 5 | Liczba wyborców głosujących przez pełnomocnika (<i>liczba kart do głosowania wydanych na podstawie aktów pełnomocnictwa otrzymanych przez obwodową komisję wyborczą ds. przeprowadzenia głosowania</i>) | * | * | * | * | 1 |
| 6 | Liczba wyborców, którym wysłano pakiety wyborcze | * | * | * | * | 1 |
| 7 | Liczba otrzymanych kopert zwrotnych w głosowaniu korespondencyjnym | * | * | * | * | 1 |
| 7a | Liczba kopert zwrotnych w głosowaniu korespondencyjnym, w których nie było oświadczenia o osobistym i tajnym oddaniu głosu | * | * | * | * | 0 |
| 7b | Liczba kopert zwrotnych w głosowaniu korespondencyjnym, w których oświadczenie nie było podpisane przez wyborcę | * | * | * | * | 0 |
| 7c | Liczba kopert zwrotnych w głosowaniu korespondencyjnym, w których nie było koperty na karty do głosowania | * | * | * | * | 0 |
| 7d | Liczba kopert zwrotnych w głosowaniu korespondencyjnym, w których znajdowała się niezaklejona koperta na karty do głosowania | * | * | * | * | 0 |
| 7e | Liczba kopert na karty do głosowania w głosowaniu korespondencyjnym wrzuconych do urny | * | * | * | * | 1 |

Uwaga! Liczba z pkt. 7 nie może być większa od liczby z pkt. 6. Suma liczb z pkt. 7a – 7e nie może być mniejsza od liczby z pkt. 7.



1. K. P. 2. J. 3. Borecha 4. J. 5. J. 6. J. 7. J.

III. USTALENIE WYNIKÓW GŁOSOWANIA

Obwodowa komisja wyborcza ds. ustalenia wyników głosowania stwierdziła, że pieczęcie na urnie pozostały nienaruszone. Po wyjęciu kart z urny komisja ustaliła na ich podstawie następujące wyniki głosowania:

| | | | | | | |
|----|---|---|---|---|---|---|
| 8 | Liczba kart wyjętych z urny | * | * | 5 | 3 | 2 |
| 8a | w tym liczba kart wyjętych z kopert na karty do głosowania w głosowaniu korespondencyjnym | * | * | * | * | 1 |

Uwaga! Liczba z pkt. 8 pomniejszona o liczbę z pkt. 8a powinna być równa liczbie z pkt. 4. Dodatkowo liczba z pkt. 8a nie powinna być większa od liczby z pkt. 7e; jeśli tak nie jest — przypuszczalną przyczynę należy opisać w pkt. 15.

| | | | | | | |
|----|--|---|---|---|---|---|
| 9 | Liczba kart nieważnych (<i>innych niż urzędowo ustalone lub nieopatrzonych pieczęcią obwodowej komisji wyborczej ds. przeprowadzenia głosowania</i>) | * | * | * | 2 | 2 |
| 10 | Liczba kart ważnych | * | * | 5 | 1 | 0 |

Uwaga! Suma liczb z pkt. 9 i 10 musi być równa liczbie z pkt. 8. Jeśli w pkt. 9 liczba jest większa niż 0, przyczynę należy opisać w pkt. 16.

| | | | | | | |
|-----|--|---|---|---|---|---|
| 11 | Liczba głosów nieważnych (<i>z kart ważnych</i>) | * | * | * | 5 | 2 |
| 11a | w tym z powodu postawienia znaku „X” obok nazwiska dwóch lub większej liczby kandydatów z różnych list | * | * | * | 1 | 1 |
| 11b | w tym z powodu niepostawienia znaku „X” obok nazwiska żadnego kandydata | * | * | * | 4 | 1 |
| 11c | w tym z powodu postawienia znaku „X” wyłącznie obok nazwiska kandydata na liście, której rejestracja została unieważniona (<i>art. 436 § 3 i 6 Kodeksu wyborczego</i>) | * | * | * | * | 0 |

Uwaga! Suma liczb z pkt. 11a – 11c musi być równa liczbie z pkt. 11.

| | | | | | | |
|----|--|---|---|---|---|---|
| 12 | Liczba głosów ważnych oddanych łącznie na wszystkie listy kandydatów (<i>z kart ważnych</i>) | * | * | 4 | 5 | 8 |
|----|--|---|---|---|---|---|

Uwaga! Suma liczb z pkt. 11 i 12 musi być równa liczbie z pkt. 10.

13. Na poszczególne listy kandydatów i umieszczonych na nich kandydatów oddano następujące liczby głosów ważnych:

Lista nr 1 - KWW BEZPARTYJNI SAMORZĄDOWCY

| | | | | | |
|--|---|---|---|---|---|
| Liczba głosów ważnych oddanych na listę: | * | * | * | 4 | 4 |
|--|---|---|---|---|---|

Na poszczególnych kandydatów z tej listy oddano następujące liczby głosów ważnych:

| | | | | | | |
|---|-------------------------------|---|---|---|---|---|
| 1 | WILD Patryk Edward | * | * | * | 2 | 6 |
| 2 | KRĘCICHWOST Czesław Kazimierz | * | * | * | * | 1 |
| 3 | GRĘDZIŃSKI Stanisław | * | * | * | * | 8 |
| 4 | DERENOWSKI Tadeusz Antoni | * | * | * | * | 0 |
| 5 | TUTKA Ewa Lucyna | * | * | * | * | 1 |
| 6 | MICHAŃCIO Iwona Kornela | * | * | * | * | 5 |
| 7 | HAŁACZKIEWICZ Sebastian | * | * | * | * | 1 |



1. K. R. 2. 3. Borecho 4. G. 5. 6. 7.

| | | | | | | |
|-------|-------------------------------|---|---|---|---|---|
| 8 | SITEK-WARZECHA Ilona Elżbieta | * | * | * | * | 2 |
| 9 | GABRIEL Katarzyna Joanna | * | * | * | * | 0 |
| 10 | GOLAK Julian Kazimierz | * | * | * | * | 0 |
| Razem | | | | | | 4 |
| | | | | | | 4 |

Uwaga! Suma głosów oddanych na wszystkich kandydatów z danej listy (rubryka „Razem”) równa się liczbie głosów ważnych oddanych na tę listę. Wyjątek od tej zasady może dotyczyć listy, na której znajduje się nazwisko kandydata skreślonego z listy.

Lista nr 2 - KOMITET WYBORCZY PSL

| | | | | | |
|--|---|---|---|---|---|
| Liczba głosów ważnych oddanych na listę: | * | * | * | 4 | 8 |
|--|---|---|---|---|---|

Na poszczególnych kandydatów z tej listy oddano następujące liczby głosów ważnych:

| | | | | | | |
|-------|----------------------------------|---|---|---|---|---|
| 1 | LUBIŃSKI Mirosław Aleksander | * | * | * | 4 | 1 |
| 2 | SZYMIEC-RACZYŃSKA Halina Jadwiga | * | * | * | * | 1 |
| 3 | NOWAK Ryszard Mieczysław | * | * | * | * | 3 |
| 4 | WACŁAWIK Grażyna Maria | * | * | * | * | 1 |
| 5 | ZAJĄC Paulina | * | * | * | * | 2 |
| 6 | BONIECKA Joanna Bogna | * | * | * | * | 0 |
| 7 | WOŁYNIAK Przemysław Paweł | * | * | * | * | 0 |
| 8 | GRZYBOWSKI Tadeusz | * | * | * | * | 0 |
| 9 | SKOTNICKI Wiktor Stanisław | * | * | * | * | 0 |
| 10 | LONGAWA Stanisław Tadeusz | * | * | * | * | 0 |
| Razem | | | | | | 8 |

Uwaga! Suma głosów oddanych na wszystkich kandydatów z danej listy (rubryka „Razem”) równa się liczbie głosów ważnych oddanych na tę listę. Wyjątek od tej zasady może dotyczyć listy, na której znajduje się nazwisko kandydata skreślonego z listy.

Lista nr 3 - KW PARTIA ZIELONI

| | | | | | |
|--|---|---|---|---|---|
| Liczba głosów ważnych oddanych na listę: | * | * | * | * | 6 |
|--|---|---|---|---|---|

Na poszczególnych kandydatów z tej listy oddano następujące liczby głosów ważnych:

| | | | | | | |
|---|---------------------------------|---|---|---|---|---|
| 1 | BEŚLERZEWSKA Małgorzata Urszula | * | * | * | * | 4 |
| 2 | SÓLTYSIK Janusz Tomasz | * | * | * | * | 1 |
| 3 | FANSELOW Mariola Irena | * | * | * | * | 0 |



1. K. Reda
2. J. Reda
3. Borek
4. Gorb
5. K. K.
6. J. K.
7. J. K.

| | | | | | | |
|-------|------------------------|---|---|---|---|-----|
| 5 | GACH Bartosz Jerzy | * | * | * | * | 0 |
| 6 | KŁOSIŃSKA Alicja Zofia | * | * | * | * | 3 |
| 7 | WOJCIEZAK Władysława | * | * | * | * | 2 |
| 8 | SMERECKI Marek Roman | * | * | * | * | 1 |
| 9 | FUSZARA Anna Teresa | * | * | * | * | 0 |
| 10 | SZEWCZYK Marek Jan | * | * | * | * | 2 |
| Razem | | | | | | 4 3 |

Uwaga! Suma głosów oddanych na wszystkich kandydatów z danej listy (rubryka „Razem”) równa się liczbie głosów ważnych oddanych na tę listę. Wyjątek od tej zasady może dotyczyć listy, na której znajduje się nazwisko kandydata skreślonego z listy.

Lista nr 6 - KW RAZEM

| | | | | | |
|--|---|---|---|---|---|
| Liczba głosów ważnych oddanych na listę: | * | * | * | * | 8 |
|--|---|---|---|---|---|

Na poszczególnych kandydatów z tej listy oddano następujące liczby głosów ważnych:

| | | | | | | |
|-------|-------------------------------|---|---|---|---|---|
| 1 | STABROWSKA Anna Ewa | * | * | * | * | 6 |
| 2 | PIEKAJ Patryk Kamil | * | * | * | * | 2 |
| 3 | CHYLIŃSKA Dominika | * | * | * | * | 0 |
| 4 | CISOŃ Łukasz Stanisław | * | * | * | * | 0 |
| 5 | CHUĆ Renata | * | * | * | * | 0 |
| 6 | ZBOROWSKI Tomasz Łukasz | * | * | * | * | 0 |
| 7 | BIAŁEK Agnieszka Kamila | * | * | * | * | 0 |
| 8 | LASKOŚ-GRABOWSKI Paweł Szymon | * | * | * | * | 0 |
| 9 | KRAMARSKA Marta Marzena | * | * | * | * | 0 |
| 10 | ZALEŃSKI Wiktor Piotr | * | * | * | * | 0 |
| Razem | | | | | | 8 |

Uwaga! Suma głosów oddanych na wszystkich kandydatów z danej listy (rubryka „Razem”) równa się liczbie głosów ważnych oddanych na tę listę. Wyjątek od tej zasady może dotyczyć listy, na której znajduje się nazwisko kandydata skreślonego z listy.



Handwritten signatures and notes:
 1. K. Kwik
 2. J. J.
 3. Borecha
 4. Jan
 5. G.
 6. G.
 7. J.

Lista nr 7 - KW RUCH NARODOWY RP

| | | | | | |
|--|---|---|---|---|---|
| Liczba głosów ważnych oddanych na listę: | * | * | * | * | 5 |
|--|---|---|---|---|---|

Na poszczególnych kandydatów z tej listy oddano następujące liczby głosów ważnych:

| | | | | | | |
|-------|---------------------------------|---|---|---|---|---|
| 1 | NOSKO Agnieszka | * | * | * | * | 4 |
| 2 | MICHALIK Karol | * | * | * | * | 1 |
| 3 | ŁOSIAK Kamil Sebastian | * | * | * | * | 0 |
| 4 | DOLATA-CYGAN Elżbieta Teresa | * | * | * | * | 0 |
| 5 | FRONCZAK Monika Patrycja | * | * | * | * | 0 |
| 6 | HARAF Paweł Damian | * | * | * | * | 0 |
| 7 | FERET Andrzej | * | * | * | * | 0 |
| 8 | GÓRECKA-JANISZEWSKA Katarzyna | * | * | * | * | 0 |
| 9 | SZACHNIEWICZ Przemysław Mateusz | * | * | * | * | 0 |
| 10 | KRYSTYNIAK Krzysztof Adam | * | * | * | * | 0 |
| Razem | | * | * | * | * | 5 |

Uwaga! Suma głosów oddanych na wszystkich kandydatów z danej listy (rubryka „Razem”) równa się liczbie głosów ważnych oddanych na tę listę. Wyjątek od tej zasady może dotyczyć listy, na której znajduje się nazwisko kandydata skreślonego z listy.

Lista nr 8 - KWW KUKIZ'15

| | | | | | |
|--|---|---|---|---|---|
| Liczba głosów ważnych oddanych na listę: | * | * | * | 2 | 1 |
|--|---|---|---|---|---|

Na poszczególnych kandydatów z tej listy oddano następujące liczby głosów ważnych:

| | | | | | | |
|---|----------------------------|---|---|---|---|---|
| 1 | PIOTROWSKI Jerzy Ryszard | * | * | * | * | 7 |
| 2 | WĄS Robert Wiesław | * | * | * | * | 2 |
| 3 | ZYCH Anna | * | * | * | * | 6 |
| 4 | ABERBACH Sławomir Adam | * | * | * | * | 0 |
| 5 | KOWALCZYK Krystyna Jadwiga | * | * | * | * | 4 |
| 6 | SALA Damian Andrzej | * | * | * | * | 1 |
| 7 | PODWIŃSKA Anna Maria | * | * | * | * | 0 |
| 8 | BANASZAK Katarzyna Emilia | * | * | * | * | 1 |



Handwritten signatures and numbers:
 1. K. Kuch
 2. J. K.
 3. B. Borach
 4. M. G.
 5. S. G.
 6. 7.

| | | | | | | |
|-------|--------------------------------|---|---|---|---|---|
| 9 | RYBAKIEWICZ Andrzej Aleksander | * | * | * | * | 0 |
| Razem | | * | * | * | 2 | 1 |

Uwaga! Suma głosów oddanych na wszystkich kandydatów z danej listy (rubryka „Razem”) równa się liczbie głosów ważnych oddanych na tę listę. Wyjątek od tej zasady może dotyczyć listy, na której znajduje się nazwisko kandydata skreślonego z listy.

Lista nr 9 - KWW WOLNOŚĆ W SAMORZĄDZIE

| | | | | | |
|--|---|---|---|---|---|
| Liczba głosów ważnych oddanych na listę: | * | * | * | * | 7 |
|--|---|---|---|---|---|

Na poszczególnych kandydatów z tej listy oddano następujące liczby głosów ważnych:

| | | | | | | |
|-------|-----------------------------|---|---|---|---|---|
| 1 | POKRYWKA Jan Tadeusz | * | * | * | * | 2 |
| 2 | ŁAMBUCKI Roman | * | * | * | * | 0 |
| 3 | DANIELAK Beata Krystyna | * | * | * | * | 2 |
| 4 | KIN Adam Andrzej | * | * | * | * | 1 |
| 5 | ROSIŃSKI Remigiusz Sławomir | * | * | * | * | 0 |
| 6 | SUSŁOWSKA Krystyna Maria | * | * | * | * | 0 |
| 7 | BATORSKI Romuald Janusz | * | * | * | * | 0 |
| 8 | LEHEŃKA-DAS Danuta | * | * | * | * | 1 |
| 9 | SZMIGIEL Mariusz Adam | * | * | * | * | 1 |
| 10 | KARBOWNIK Leonarda | * | * | * | * | 0 |
| Razem | | * | * | * | * | 7 |

Uwaga! Suma głosów oddanych na wszystkich kandydatów z danej listy (rubryka „Razem”) równa się liczbie głosów ważnych oddanych na tę listę. Wyjątek od tej zasady może dotyczyć listy, na której znajduje się nazwisko kandydata skreślonego z listy.

Lista nr 10 - KW PRAWO I SPRAWIEDLIWOŚĆ

| | | | | | |
|--|---|---|---|---|---|
| Liczba głosów ważnych oddanych na listę: | * | * | 1 | 3 | 6 |
|--|---|---|---|---|---|

Na poszczególnych kandydatów z tej listy oddano następujące liczby głosów ważnych:

| | | | | | | |
|---|------------------------------|---|---|---|---|---|
| 1 | ZIELIŃSKI Kamil Krzysztof | * | * | * | 7 | 9 |
| 2 | DEC Jerzy Grzegorz | * | * | * | * | 9 |
| 3 | ŻOŁNIERUK Beata Izabela | * | * | * | 1 | 7 |
| 4 | SZYDŁOWSKA Ewelina Agnieszka | * | * | * | 1 | 0 |
| 5 | SŁOBODZIŃSKI Edward Jan | * | * | * | * | 1 |



N.K. Park
2.000
3. Borecke
5. G. Jan
5. 5. 6. 7

| | | | | | | |
|-------|----------------------|---|---|---|---|---|
| 6 | MACKO Grzegorz | * | * | * | 1 | 0 |
| 7 | OSTREK Paweł Dominik | * | * | * | * | 3 |
| 8 | SZPYTMA Irena | * | * | * | * | 2 |
| 9 | REJMAN-KULUS Monika | * | * | * | * | 5 |
| Razem | | * | * | 1 | 3 | 6 |

Uwaga! Suma głosów oddanych na wszystkich kandydatów z danej listy (rubryka „Razem”) równa się liczbie głosów ważnych oddanych na tę listę. Wyjątek od tej zasady może dotyczyć listy, na której znajduje się nazwisko kandydata skreślonego z listy.

Lista nr 11 - KW WOLNI I SOLIDARNI

| | | | | | |
|--|---|---|---|---|---|
| Liczba głosów ważnych oddanych na listę: | * | * | * | * | 4 |
|--|---|---|---|---|---|

Na poszczególnych kandydatów z tej listy oddano następujące liczby głosów ważnych:

| | | | | | | |
|-------|------------------------------|---|---|---|---|---|
| 1 | KOCJAN-GÓRSKA Renata Ewelina | * | * | * | * | 2 |
| 2 | PLACETY Mieczysław Michał | * | * | * | * | 0 |
| 3 | NOWAK Magdalena Katarzyna | * | * | * | * | 1 |
| 4 | JAGIEŁA Aleksandra Maria | * | * | * | * | 0 |
| 5 | WIĘCEK Ryszard | * | * | * | * | 0 |
| 6 | SWÓŁ Henryk | * | * | * | * | 1 |
| Razem | | * | * | * | * | 4 |

Uwaga! Suma głosów oddanych na wszystkich kandydatów z danej listy (rubryka „Razem”) równa się liczbie głosów ważnych oddanych na tę listę. Wyjątek od tej zasady może dotyczyć listy, na której znajduje się nazwisko kandydata skreślonego z listy.

Lista nr 12 - KWW Z DUTKIEWICZEM DLA DOLNEGO ŚLĄSKA

| | | | | | |
|--|---|---|---|---|---|
| Liczba głosów ważnych oddanych na listę: | * | * | * | 2 | 6 |
|--|---|---|---|---|---|

Na poszczególnych kandydatów z tej listy oddano następujące liczby głosów ważnych:

| | | | | | | |
|---|-----------------------------|---|---|---|---|---|
| 1 | KRUCZKOWSKI Piotr Zygmunt | * | * | * | * | 9 |
| 2 | DUTKIEWICZ Mariusz | * | * | * | 1 | 2 |
| 3 | KWIATKOWSKA Ewa Daniela | * | * | * | * | 1 |
| 4 | PAWŁOSEK Waldemar Wiesław | * | * | * | * | 1 |
| 5 | PODGÓRSKA Małgorzata | * | * | * | * | 2 |
| 6 | SULIKOWSKA Natalia Weronika | * | * | * | * | 0 |



Handwritten signatures and notes:
 1. K. Pich
 2. Borecka
 3. Gien
 4. 5. 6. 7.

| | | | | | | |
|-------|--------------------------|---|---|---|---|---|
| 7 | ILCZYSZYN Marek Zbigniew | * | * | * | * | 0 |
| 8 | FALK Magdalena Karolina | * | * | * | * | 0 |
| 9 | WOLANIN Kinga Katarzyna | * | * | * | * | 1 |
| Razem | | * | * | * | 2 | 6 |

Uwaga! Suma głosów oddanych na wszystkich kandydatów z danej listy (rubryka „Razem”) równa się liczbie głosów ważnych oddanych na tę listę. Wyjątek od tej zasady może dotyczyć listy, na której znajduje się nazwisko kandydata skreślonego z listy.










1. K. Falk
2. Falk
3. Borecki
4. Grom
5. K. W. J.
6. J. J. J.

IV. UWAGI I ADNOTACJE

- 14 *) Uwagi o przypuszczalnej przyczynie różnicy pomiędzy sumą liczb z pkt. 3 i 4 a liczbą z pkt. 2; jeżeli różnica nie występuje, wpisać „brak uwag”:
brak uwag
- 15 *) Uwagi o przypuszczalnej przyczynie różnicy pomiędzy liczbą z pkt. 8 pomniejszoną o liczbę z pkt. 8a a liczbą z pkt. 4, a także o przypuszczalnej przyczynie różnicy pomiędzy liczbą z pkt. 8a a liczbą z pkt. 7e; jeżeli różnice nie występują, wpisać „brak uwag”:
brak uwag
- 16 *) Uwagi o przypuszczalnej przyczynie wystąpienia kart nieważnych (pkt. 9); jeżeli liczba w pkt. 9 wynosi 0, wpisać „brak uwag”:
brak pieczęci komisji
- 17 *) W trakcie głosowania wydano następujące zarządzenia; jeżeli nie wydano, wpisać „brak zarządzeń”:
brak zarządzeń
- 18 *) Adnotacja o wniesieniu uwag przez mężów zaufania z wymienieniem konkretnych zarzutów **); jeżeli nie ma, wpisać odpowiednio „brak zarzutów” lub „brak mężów zaufania w obwodzie”:
brak zarzutów
- 19 *) Adnotacja o wniesieniu uwag przez członków obwodowej komisji wyborczej ds. ustalenia wyników głosowania z wymienieniem konkretnych zarzutów **); jeżeli nie ma, wpisać „brak zarzutów”:
brak zarzutów
- 20 *) Inne uwagi; jeżeli nie ma, wpisać „brak uwag”:
brak uwag

Przy sporządzeniu protokołu obecni byli członkowie obwodowej komisji wyborczej ds. ustalenia wyników głosowania:

- | | | | |
|----|-----------------------------|---------------------------|---|
| 1) | Redo Krzysztof Jerzy | Przewodniczący |  |
| 2) | Zborowska Renata | Zastępca Przewodniczącego |  |
| 3) | Borecka Karolina Paulina | Członek |  |
| 4) | Garlińska Ewa | Członek |  |
| 5) | Jabłońska Katarzyna Joanna | Członek |  |
| 6) | Marek Monika | Członek |  |
| 7) | Szewczyk Małgorzata Jolanta | Członek |  |



*) Jeżeli treść dotycząca danego punktu protokołu nie mieści się na formularzu, należy dołączyć ją do protokołu, zaznaczając to w odpowiednim punkcie protokołu.

**) W razie zgłoszenia uwag przez mężów zaufania lub członków obwodowej komisji wyborczej ds. ustalenia wyników głosowania, stanowisko obwodowej komisji wyborczej ds. ustalenia wyników głosowania wobec zarzutów należy dołączyć do protokołu

