

WYBORY DO SEJMIKU WOJEWÓDZTWA

| | | | | | | | | | | | |
|--|--------------|---|--|-----------|---|---|----------------------|--------------------|---|---|---|
| Kod terytorialny gminy | 0 | 4 | 6 | 1 | 0 | 1 | Nr obwodu głosowania | * | 1 | 9 | 6 |
| Siedziba Obwodowej Komisji Wyborczej ds. Ustalenia Wyników Głosowania (adres) | | | Kujawsko-Pomorskie Centrum Pulmonologii w Bydgoszczy, ul. Seminaryjna 1, 85-326 Bydgoszcz | | | | | | | | |
| Gmina | m. Bydgoszcz | | Powiat | Bydgoszcz | | | Województwo | kujawsko-pomorskie | | | |
| Okręg wyborczy nr | * | 1 | Wojewódzka Komisja Wyborcza w Toruniu | | | | | | | | |
| Obejmujący mandatów | 5 | | Dla wyboru Sejmiku Województwa Kujawsko-Pomorskiego | | | | | | | | |

PROTOKÓŁ WYNIKÓW GŁOSOWANIA W OBWODZIE NA LISTY KANDYDATÓW NA RADNYCH

Głosowanie rozpoczęło się w dniu 21 października 2018 r. o godz. 07:00 i trwało do godz. 21:00.

I. ROZLICZENIE SPISU WYBORCÓW I KART DO GŁOSOWANIA

Uwaga! Komisja wpisuje dane dotyczące liczby wyborców umieszczonych wyłącznie w części A spisu (obywatele polscy)

| | | | | | | |
|---|---|---|---|---|---|---|
| 1 | Liczba wyborców uprawnionych do głosowania (<i>umieszczonych w części A spisu, z uwzględnieniem dodatkowych formularzy</i>) w chwili zakończenia głosowania | * | * | 1 | 2 | 0 |
| 2 | Liczba otrzymanych przez obwodową komisję wyborczą ds. przeprowadzenia głosowania kart do głosowania, ustalona po ich przeliczeniu przed rozpoczęciem głosowania | * | * | 1 | 6 | 7 |
| 3 | Liczba kart niewykorzystanych | * | * | 1 | 3 | 4 |
| 4 | Liczba wyborców, którym wydano karty do głosowania (<i>liczba podpisów w części A spisu oraz adnotacje o wydaniu karty bez potwierdzenia podpisem w spisie</i>) | * | * | * | 3 | 3 |

Uwaga! Suma liczb z pkt. 3 i 4 powinna być równa liczbie z pkt. 2, jeśli tak nie jest — przypuszczalną przyczynę należy opisać w pkt. 14.

II. GŁOSOWANIE PRZEZ PEŁNOMOCNIKA I GŁOSOWANIE KORESPONDENCYJNE

| | | | | | | |
|----|---|---|---|---|---|---|
| 5 | Liczba wyborców głosujących przez pełnomocnika (<i>liczba kart do głosowania wydanych na podstawie aktów pełnomocnictwa otrzymanych przez obwodową komisję wyborczą ds. przeprowadzenia głosowania</i>) | * | * | * | * | 0 |
| 6 | Liczba wyborców, którym wysłano pakiety wyborcze | * | * | * | * | 0 |
| 7 | Liczba otrzymanych kopert zwrotnych w głosowaniu korespondencyjnym | * | * | * | * | 0 |
| 7a | Liczba kopert zwrotnych w głosowaniu korespondencyjnym, w których nie było oświadczenia o osobistym i tajnym oddaniu głosu | * | * | * | * | 0 |
| 7b | Liczba kopert zwrotnych w głosowaniu korespondencyjnym, w których oświadczenie nie było podpisane przez wyborcę | * | * | * | * | 0 |
| 7c | Liczba kopert zwrotnych w głosowaniu korespondencyjnym, w których nie było koperty na karty do głosowania | * | * | * | * | 0 |
| 7d | Liczba kopert zwrotnych w głosowaniu korespondencyjnym, w których znajdowała się niezaklejona koperta na karty do głosowania | * | * | * | * | 0 |
| 7e | Liczba kopert na karty do głosowania w głosowaniu korespondencyjnym wrzuconych do urny | * | * | * | * | 0 |

Uwaga! Liczba z pkt. 7 nie może być większa od liczby z pkt. 6. Suma liczb z pkt. 7a – 7e nie może być mniejsza od liczby z pkt. 7.



2251-1640-cc03-1fa4-6a61-1d5e-5f9b-cce8

[Handwritten signatures and initials]

III. USTALENIE WYNIKÓW GŁOSOWANIA

Obwodowa komisja wyborcza ds. ustalenia wyników głosowania stwierdziła, że pieczęcie na urnie pozostały nienaruszone. Po wyjęciu kart z urny komisja ustaliła na ich podstawie następujące wyniki głosowania:

| | | | | | | |
|----|---|---|---|---|---|---|
| 8 | Liczba kart wyjętych z urny | * | * | * | 3 | 3 |
| 8a | w tym liczba kart wyjętych z kopert na karty do głosowania w głosowaniu korespondencyjnym | * | * | * | * | 0 |

Uwaga! Liczba z pkt. 8 pomniejszona o liczbę z pkt. 8a powinna być równa liczbie z pkt. 4. Dodatkowo liczba z pkt. 8a nie powinna być większa od liczby z pkt. 7e; jeśli tak nie jest — przypuszczalną przyczynę należy opisać w pkt. 15.

| | | | | | | |
|----|--|---|---|---|---|---|
| 9 | Liczba kart nieważnych (<i>innych niż urzędowo ustalone lub nieopatrzonych pieczęcią obwodowej komisji wyborczej ds. przeprowadzenia głosowania</i>) | * | * | * | * | 0 |
| 10 | Liczba kart ważnych | * | * | * | 3 | 3 |

Uwaga! Suma liczb z pkt. 9 i 10 musi być równa liczbie z pkt. 8. Jeśli w pkt. 9 liczba jest większa niż 0, przyczynę należy opisać w pkt. 16.

| | | | | | | |
|-----|--|---|---|---|---|---|
| 11 | Liczba głosów nieważnych (<i>z kart ważnych</i>) | * | * | * | * | 0 |
| 11a | w tym z powodu postawienia znaku „X” obok nazwiska dwóch lub większej liczby kandydatów z różnych list | * | * | * | * | 0 |
| 11b | w tym z powodu niepostawienia znaku „X” obok nazwiska żadnego kandydata | * | * | * | * | 0 |
| 11c | w tym z powodu postawienia znaku „X” wyłącznie obok nazwiska kandydata na liście, której rejestracja została unieważniona (<i>art. 436 § 3 i 6 Kodeksu wyborczego</i>) | * | * | * | * | 0 |

Uwaga! Suma liczb z pkt. 11a – 11c musi być równa liczbie z pkt. 11.

| | | | | | | |
|----|--|---|---|---|---|---|
| 12 | Liczba głosów ważnych oddanych łącznie na wszystkie listy kandydatów (<i>z kart ważnych</i>) | * | * | * | 3 | 3 |
|----|--|---|---|---|---|---|

Uwaga! Suma liczb z pkt. 11 i 12 musi być równa liczbie z pkt. 10.

13. Na poszczególne listy kandydatów i umieszczonych na nich kandydatów oddano następujące liczby głosów ważnych:

Lista nr 1 - KWW BEZPARTYJNI SAMORZĄDOWCY

| | | | | | |
|--|---|---|---|---|---|
| Liczba głosów ważnych oddanych na listę: | * | * | * | * | 2 |
|--|---|---|---|---|---|

Na poszczególnych kandydatów z tej listy oddano następujące liczby głosów ważnych:

| | | | | | | |
|---|--------------------------------|---|---|---|---|---|
| 1 | LEBIEDZIŃSKI Jacek Waldemar | * | * | * | * | 0 |
| 2 | POTOCKI Roman Paweł | * | * | * | * | 0 |
| 3 | CHUDZIŃSKA Agnieszka Magdalena | * | * | * | * | 0 |
| 4 | GRACZYK Maciej Andrzej | * | * | * | * | 0 |
| 5 | TRZEBUCHOWSKA Tamara | * | * | * | * | 2 |
| 6 | KOŁAKOWSKI Cezary | * | * | * | * | 0 |



Handwritten signatures and initials in blue ink.

| | | | | | | |
|-------|-----------------------|---|---|---|---|---|
| 7 | OSIADACZ Iwona Dorota | * | * | * | * | 0 |
| Razem | | * | * | * | * | 2 |

Uwaga! Suma głosów oddanych na wszystkich kandydatów z danej listy (rubryka „Razem”) równa się liczbie głosów ważnych oddanych na tę listę. Wyjątek od tej zasady może dotyczyć listy, na której znajduje się nazwisko kandydata skreślonego z listy.

Lista nr 2 - KOMITET WYBORCZY PSL

| | | | | | |
|--|---|---|---|---|---|
| Liczba głosów ważnych oddanych na listę: | * | * | * | * | 2 |
|--|---|---|---|---|---|

Na poszczególnych kandydatów z tej listy oddano następujące liczby głosów ważnych:

| | | | | | | |
|-------|---------------------------------|---|---|---|---|---|
| 1 | ANKIEWICZ-JASIŃSKA Ewa Teresa | * | * | * | * | 1 |
| 2 | NIEDBALSKA Ewa Maria | * | * | * | * | 0 |
| 3 | BŁASIK Anna Bernadeta | * | * | * | * | 0 |
| 4 | GRADEK Jolanta | * | * | * | * | 0 |
| 5 | KOKOSZCZYŃSKI Wojciech Waldemar | * | * | * | * | 1 |
| 6 | DRZYCIMSKI Łukasz | * | * | * | * | 0 |
| 7 | SANKOWSKI Paweł Maksymilian | * | * | * | * | 0 |
| Razem | | * | * | * | * | 2 |

Uwaga! Suma głosów oddanych na wszystkich kandydatów z danej listy (rubryka „Razem”) równa się liczbie głosów ważnych oddanych na tę listę. Wyjątek od tej zasady może dotyczyć listy, na której znajduje się nazwisko kandydata skreślonego z listy.

Lista nr 3 - KW PARTIA ZIELONI

| | | | | | |
|--|---|---|---|---|---|
| Liczba głosów ważnych oddanych na listę: | * | * | * | * | 1 |
|--|---|---|---|---|---|

Na poszczególnych kandydatów z tej listy oddano następujące liczby głosów ważnych:

| | | | | | | |
|-------|-------------------------------|---|---|---|---|---|
| 1 | KASZUBOWSKI Daniel Przemysław | * | * | * | * | 0 |
| 2 | DURCZAK Magdalena | * | * | * | * | 0 |
| 3 | KARP Dorota Małgorzata | * | * | * | * | 1 |
| 4 | CHECHŁA Paulina Maria | * | * | * | * | 0 |
| 5 | KASZUBOWSKI Zdzisław Ryszard | * | * | * | * | 0 |
| Razem | | * | * | * | * | 1 |

Uwaga! Suma głosów oddanych na wszystkich kandydatów z danej listy (rubryka „Razem”) równa się liczbie głosów ważnych oddanych na tę listę. Wyjątek od tej zasady może dotyczyć listy, na której znajduje się nazwisko kandydata skreślonego z listy.



Handwritten signatures and initials in blue ink.

Lista nr 4 - KKW PLATFORMA.NOWOCZESNA KOALICJA OBYWATELSKA

| | | | | | |
|--|---|---|---|---|---|
| Liczba głosów ważnych oddanych na listę: | * | * | * | 1 | 2 |
|--|---|---|---|---|---|

Na poszczególnych kandydatów z tej listy oddano następujące liczby głosów ważnych:

| | | | | | | |
|-------|---|---|---|---|---|---|
| 1 | OSTROWSKI Zbigniew Wiktor | * | * | * | * | 3 |
| 2 | JASIAKIEWICZ Roman Franciszek | * | * | * | * | 2 |
| 3 | GRZYBOWSKI Michał Wojciech | * | * | * | * | 1 |
| 4 | STASZAK-KOWALSKA Radosława Maria | * | * | * | * | 2 |
| 5 | FALKOWSKA-WIERCZEWSKA Natalia Maria | * | * | * | * | 2 |
| 6 | WOJCIECHOWSKA-BLACHOWSKA Bogna Małgorzata | * | * | * | * | 1 |
| 7 | KRUPA Łukasz Marcin | * | * | * | * | 1 |
| Razem | | * | * | * | 1 | 2 |

Uwaga! Suma głosów oddanych na wszystkich kandydatów z danej listy (rubryka „Razem”) równa się liczbie głosów ważnych oddanych na tę listę. Wyjątek od tej zasady może dotyczyć listy, na której znajduje się nazwisko kandydata skreślonego z listy.

Lista nr 5 - KKW SLD LEWICA RAZEM

| | | | | | |
|--|---|---|---|---|---|
| Liczba głosów ważnych oddanych na listę: | * | * | * | * | 1 |
|--|---|---|---|---|---|

Na poszczególnych kandydatów z tej listy oddano następujące liczby głosów ważnych:

| | | | | | | |
|-------|-----------------------------|---|---|---|---|---|
| 1 | SZOPIŃSKI Jan Józef | * | * | * | * | 1 |
| 2 | KOZŁOWICZ Mirosław Andrzej | * | * | * | * | 0 |
| 3 | DEJA Danuta Halina | * | * | * | * | 0 |
| 4 | LIPIŃSKI Waldemar | * | * | * | * | 0 |
| 5 | BALCER Agnieszka Aleksandra | * | * | * | * | 0 |
| 6 | MILEJ Zbigniew | * | * | * | * | 0 |
| 7 | TYLICKA Małgorzata Teresa | * | * | * | * | 0 |
| Razem | | * | * | * | * | 1 |

Uwaga! Suma głosów oddanych na wszystkich kandydatów z danej listy (rubryka „Razem”) równa się liczbie głosów ważnych oddanych na tę listę. Wyjątek od tej zasady może dotyczyć listy, na której znajduje się nazwisko kandydata skreślonego z listy.



Handwritten signatures and initials in blue ink.

Lista nr 6 - KW RAZEM

| | | | | | |
|--|---|---|---|---|---|
| Liczba głosów ważnych oddanych na listę: | * | * | * | * | 1 |
|--|---|---|---|---|---|

Na poszczególnych kandydatów z tej listy oddano następujące liczby głosów ważnych:

| | | | | | | |
|-------|----------------------------------|---|---|---|---|---|
| 1 | KOZŁOWSKA Karolina | * | * | * | * | 0 |
| 2 | JANIK Mariusz | * | * | * | * | 1 |
| 3 | TYCZYŃSKA-HOFFMANN Barbara Maria | * | * | * | * | 0 |
| 4 | WAWRZONKOSKI Roman Alojzy | * | * | * | * | 0 |
| 5 | BOJKO Beata Barbara | * | * | * | * | 0 |
| 6 | WOLNIEWICZ Marcin Paweł | * | * | * | * | 0 |
| Razem | | * | * | * | * | 1 |

Uwaga! Suma głosów oddanych na wszystkich kandydatów z danej listy (rubryka „Razem”) równa się liczbie głosów ważnych oddanych na tę listę. Wyjątek od tej zasady może dotyczyć listy, na której znajduje się nazwisko kandydata skreślonego z listy.

Lista nr 7 - KW RUCH NARODOWY RP

| | | | | | |
|--|---|---|---|---|---|
| Liczba głosów ważnych oddanych na listę: | * | * | * | * | 0 |
|--|---|---|---|---|---|

Na poszczególnych kandydatów z tej listy oddano następujące liczby głosów ważnych:

| | | | | | | |
|-------|-----------------------------|---|---|---|---|---|
| 1 | WOJTECKI Waldemar | * | * | * | * | 0 |
| 2 | SMEJA Bogdan Jan | * | * | * | * | 0 |
| 3 | FISCHER Jolanta Maria | * | * | * | * | 0 |
| 4 | KRÓLIKOWSKA Katarzyna Beata | * | * | * | * | 0 |
| 5 | KRÓLIKOWSKI Przemysław | * | * | * | * | 0 |
| Razem | | * | * | * | * | 0 |

Uwaga! Suma głosów oddanych na wszystkich kandydatów z danej listy (rubryka „Razem”) równa się liczbie głosów ważnych oddanych na tę listę. Wyjątek od tej zasady może dotyczyć listy, na której znajduje się nazwisko kandydata skreślonego z listy.

Lista nr 8 - KWW KUKIZ'15

| | | | | | |
|--|---|---|---|---|---|
| Liczba głosów ważnych oddanych na listę: | * | * | * | * | 2 |
|--|---|---|---|---|---|

Na poszczególnych kandydatów z tej listy oddano następujące liczby głosów ważnych:

| | | | | | | |
|---|-----------------------------|---|---|---|---|---|
| 1 | KWIATKOWSKI Karol Krzysztof | * | * | * | * | 0 |
| 2 | KOWALCZYK Marek Władysław | * | * | * | * | 1 |

Handwritten signatures and initials in blue ink.

| | | | | | | |
|-------|------------------------------|---|---|---|---|---|
| 3 | KOTULSKA Barbara | * | * | * | * | 1 |
| 4 | KUGLARZ Sławomir | * | * | * | * | 0 |
| 5 | RĘPUSZEWSKA Halina Agnieszka | * | * | * | * | 0 |
| 6 | PROCZEK Przemysław Jan | * | * | * | * | 0 |
| 7 | SIEWIERSKA Malwina | * | * | * | * | 0 |
| Razem | | | | | | 2 |

Uwaga! Suma głosów oddanych na wszystkich kandydatów z danej listy (rubryka „Razem”) równa się liczbie głosów ważnych oddanych na tę listę. Wyjątek od tej zasady może dotyczyć listy, na której znajduje się nazwisko kandydata skreślonego z listy.

Lista nr 9 - KWW WOLNOŚĆ W SAMORZĄDZIE

| | | | | | |
|--|---|---|---|---|---|
| Liczba głosów ważnych oddanych na listę: | * | * | * | * | 0 |
|--|---|---|---|---|---|

Na poszczególnych kandydatów z tej listy oddano następujące liczby głosów ważnych:

| | | | | | | |
|-------|-----------------------------------|---|---|---|---|---|
| 1 | SAJNA Cyprian Kamil | * | * | * | * | 0 |
| 2 | BIRUTA Konrad Kamil | * | * | * | * | 0 |
| 3 | PUCHOWSKI Roman Kazimierz | * | * | * | * | 0 |
| 4 | RUTKOWSKA-SPICERA Dorota Elżbieta | * | * | * | * | 0 |
| 5 | TYRAŃSKA Natalia Marta | * | * | * | * | 0 |
| 6 | FRANKE Monika Paulina | * | * | * | * | 0 |
| 7 | HUZAR Mikołaj Dariusz | * | * | * | * | 0 |
| Razem | | | | | | 0 |

Uwaga! Suma głosów oddanych na wszystkich kandydatów z danej listy (rubryka „Razem”) równa się liczbie głosów ważnych oddanych na tę listę. Wyjątek od tej zasady może dotyczyć listy, na której znajduje się nazwisko kandydata skreślonego z listy.

Lista nr 10 - KW PRAWO I SPRAWIEDLIWOŚĆ

| | | | | | |
|--|---|---|---|---|---|
| Liczba głosów ważnych oddanych na listę: | * | * | * | 1 | 1 |
|--|---|---|---|---|---|

Na poszczególnych kandydatów z tej listy oddano następujące liczby głosów ważnych:

| | | | | | | |
|---|------------------------|---|---|---|---|---|
| 1 | KRZEMKOWSKI Michał | * | * | * | * | 5 |
| 2 | JĘDRYKA Anna Marta | * | * | * | * | 4 |
| 3 | WENDERLICH Paulina | * | * | * | * | 1 |
| 4 | PASTUSZEWSKI Bronisław | * | * | * | * | 0 |



Handwritten signatures and initials in blue ink.

| | | | | | | |
|-------|----------------------|---|---|---|---|---|
| 5 | MISIEWICZ Teresa | * | * | * | * | 1 |
| 6 | SZYMAŃSKA Anna-Maria | * | * | * | * | 0 |
| 7 | DOMBROWICZ Konstanty | * | * | * | * | 0 |
| Razem | | * | * | * | 1 | 1 |

Uwaga! Suma głosów oddanych na wszystkich kandydatów z danej listy (rubryka „Razem”) równa się liczbie głosów ważnych oddanych na tę listę. Wyjątek od tej zasady może dotyczyć listy, na której znajduje się nazwisko kandydata skreślonego z listy.

Lista nr 12 - KW WOLNI I SOLIDARNI

| | | | | | |
|--|---|---|---|---|---|
| Liczba głosów ważnych oddanych na listę: | * | * | * | * | 1 |
|--|---|---|---|---|---|

Na poszczególnych kandydatów z tej listy oddano następujące liczby głosów ważnych:

| | | | | | | |
|-------|----------------------------------|---|---|---|---|---|
| 1 | ZIELIŃSKI Leszek | * | * | * | * | 1 |
| 2 | GŁADYKOWSKI Franciszek Kazimierz | * | * | * | * | 0 |
| 3 | GÓRNECKI Łukasz Maciej | * | * | * | * | 0 |
| 4 | WICZYŃSKA Ewa Maria | * | * | * | * | 0 |
| 5 | MIERZYŃSKA Marta Elżbieta | * | * | * | * | 0 |
| Razem | | * | * | * | * | 1 |


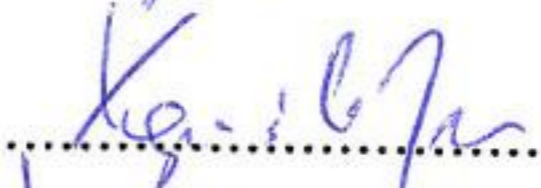




Uwaga! Suma głosów oddanych na wszystkich kandydatów z danej listy (rubryka „Razem”) równa się liczbie głosów ważnych oddanych na tę listę. Wyjątek od tej zasady może dotyczyć listy, na której znajduje się nazwisko kandydata skreślonego z listy.

Handwritten signatures and initials in blue ink.

IV. UWAGI I ADNOTACJE

- 14 *) Uwagi o przypuszczalnej przyczynie różnicy pomiędzy sumą liczb z pkt. 3 i 4 a liczbą z pkt. 2; jeżeli różnica nie występuje, wpisać „brak uwag”:
brak uwag
- 15 *) Uwagi o przypuszczalnej przyczynie różnicy pomiędzy liczbą z pkt. 8 pomniejszoną o liczbę z pkt. 8a a liczbą z pkt. 4, a także o przypuszczalnej przyczynie różnicy pomiędzy liczbą z pkt. 8a a liczbą z pkt. 7e; jeżeli różnice nie występują, wpisać „brak uwag”:
brak uwag
- 16 *) Uwagi o przypuszczalnej przyczynie wystąpienia kart nieważnych (pkt. 9); jeżeli liczba w pkt. 9 wynosi 0, wpisać „brak uwag”:
brak uwag
- 17 *) W trakcie głosowania wydano następujące zarządzenia; jeżeli nie wydano, wpisać „brak zarządzeń”:
UCHWAŁA NR 28/218 W SPRAWIE GŁOSOWANIA PRZEZ URNĘ POMOCNICZĄ
- 18 *) Adnotacja o wniesieniu uwag przez mężów zaufania z wymienieniem konkretnych zarzutów **); jeżeli nie ma, wpisać odpowiednio „brak zarzutów” lub „brak mężów zaufania w obwodzie”:
BRAK
- 19 *) Adnotacja o wniesieniu uwag przez członków obwodowej komisji wyborczej ds. ustalenia wyników głosowania z wymienieniem konkretnych zarzutów **); jeżeli nie ma, wpisać „brak zarzutów”:
brak zarzutów
- 20 *) Inne uwagi; jeżeli nie ma, wpisać „brak uwag”:
brak uwag

Przy sporządzeniu protokołu obecni byli członkowie obwodowej komisji wyborczej ds. ustalenia wyników głosowania:

- | | | | |
|----|----------------------|---------------------------|---|
| 1) | Walczak Piotr | Przewodniczący |  |
| 2) | Kapuściński Janusz | Zastępca Przewodniczącego |  |
| 3) | Biesiacka Aneta | Członek |  |
| 4) | Dłuski Marek | Członek |  |
| 5) | Kaźmierczak Wiesława | Członek |  |
| 6) | Pilarski Adam Jan | Członek |  |



*) Jeżeli treść dotycząca danego punktu protokołu nie mieści się na formularzu, należy dołączyć ją do protokołu, zaznaczając to w odpowiednim punkcie protokołu.

**) W razie zgłoszenia uwag przez mężów zaufania lub członków obwodowej komisji wyborczej ds. ustalenia wyników głosowania, stanowisko obwodowej komisji wyborczej ds. ustalenia wyników głosowania wobec zarzutów należy dołączyć do protokołu

