

| WYBORY DO SEJMIKU WOJEWÓDZTWA | | | | | | | | | | | |
|---|--|---|--|--|---|-------------|----------------------|---|---|---|---|
| Kod terytorialny gminy | 0 | 6 | 1 | 6 | 0 | 5 | Nr obwodu głosowania | * | * | * | 1 |
| Siedziba Obwodowej Komisji Wyborczej ds. Ustalenia Wyników Głosowania (adres) | Gminny Ośrodek Kultury w Stężycy, ul. Królewska 4, 08-540 Stężycza | | | | | | | | | | |
| Gmina | gm. Stężycza | | Powiat | rycki | | Województwo | lubelskie | | | | |
| Okręg wyborczy nr | * | 2 | | Wojewódzka Komisja Wyborcza w Lublinie | | | | | | | |
| Obejmujący mandatów | 10 | | Dla wyboru Sejmiku Województwa Lubelskiego | | | | | | | | |

PROTOKÓŁ WYNIKÓW GŁOSOWANIA W OBWODZIE NA LISTY KANDYDATÓW NA RADNYCH

Głosowanie rozpoczęło się w dniu 21 października 2018 r. o godz. 07:00 i trwało do godz. 21:00.

I. ROZLICZENIE SPISU WYBORCÓW I KART DO GŁOSOWANIA

Uwaga! Komisja wpisuje dane dotyczące liczby wyborców umieszczonych wyłącznie w części A spisu (obywatele polscy)

| | | | | | | |
|---|---|---|---|---|---|---|
| 1 | Liczba wyborców uprawnionych do głosowania (<i>umieszczonych w części A spisu, z uwzględnieniem dodatkowych formularzy</i>) w chwili zakończenia głosowania | * | 1 | 6 | 7 | 2 |
| 2 | Liczba otrzymanych przez obwodową komisję wyborczą ds. przeprowadzenia głosowania kart do głosowania, ustalona po ich przeliczeniu przed rozpoczęciem głosowania | * | 1 | 5 | 1 | 2 |
| 3 | Liczba kart niewykorzystanych | * | * | 7 | 0 | 6 |
| 4 | Liczba wyborców, którym wydano karty do głosowania (<i>liczba podpisów w części A spisu oraz adnotacje o wydaniu karty bez potwierdzenia podpisem w spisie</i>) | * | * | 8 | 0 | 6 |

Uwaga! Suma liczb z pkt. 3 i 4 powinna być równa liczbie z pkt. 2, jeśli tak nie jest — przypuszczalną przyczynę należy opisać w pkt. 14.

II. GŁOSOWANIE PRZEZ PEŁNOMOCNIKA I GŁOSOWANIE KORESPONDENCYJNE

| | | | | | | |
|----|---|---|---|---|---|---|
| 5 | Liczba wyborców głosujących przez pełnomocnika (<i>liczba kart do głosowania wydanych na podstawie aktów pełnomocnictwa otrzymanych przez obwodową komisję wyborczą ds. przeprowadzenia głosowania</i>) | * | * | * | * | 1 |
| 6 | Liczba wyborców, którym wysłano pakiety wyborcze | * | * | * | * | 0 |
| 7 | Liczba otrzymanych kopert zwrotnych w głosowaniu korespondencyjnym | * | * | * | * | 0 |
| 7a | Liczba kopert zwrotnych w głosowaniu korespondencyjnym, w których nie było oświadczenia o osobistym i tajnym oddaniu głosu | * | * | * | * | 0 |
| 7b | Liczba kopert zwrotnych w głosowaniu korespondencyjnym, w których oświadczenie nie było podpisane przez wyborcę | * | * | * | * | 0 |
| 7c | Liczba kopert zwrotnych w głosowaniu korespondencyjnym, w których nie było koperty na karty do głosowania | * | * | * | * | 0 |
| 7d | Liczba kopert zwrotnych w głosowaniu korespondencyjnym, w których znajdowała się niezaklejona koperta na karty do głosowania | * | * | * | * | 0 |
| 7e | Liczba kopert na karty do głosowania w głosowaniu korespondencyjnym wrzuconych do urny | * | * | * | * | 0 |

Uwaga! Liczba z pkt. 7 nie może być większa od liczby z pkt. 6. Suma liczb z pkt. 7a – 7e nie może być mniejsza od liczby z pkt. 7.



III. USTALENIE WYNIKÓW GŁOSOWANIA

Obwodowa komisja wyborcza ds. ustalenia wyników głosowania stwierdziła, że pieczęcie na urnie pozostały nienaruszone. Po wyjęciu kart z urny komisja ustaliła na ich podstawie następujące wyniki głosowania:

| | | | | | | |
|----|---|---|---|---|---|---|
| 8 | Liczba kart wyjętych z urny | * | * | 8 | 0 | 6 |
| 8a | w tym liczba kart wyjętych z kopert na karty do głosowania w głosowaniu korespondencyjnym | * | * | * | * | 0 |

Uwaga! Liczba z pkt. 8 pomniejszona o liczbę z pkt. 8a powinna być równa liczbie z pkt. 4. Dodatkowo liczba z pkt. 8a nie powinna być większa od liczby z pkt. 7e; jeśli tak nie jest — przypuszczalną przyczynę należy opisać w pkt. 15.

| | | | | | | |
|----|--|---|---|---|---|---|
| 9 | Liczba kart nieważnych (<i>innych niż urzędowo ustalone lub nieopatrzonych pieczęcią obwodowej komisji wyborczej ds. przeprowadzenia głosowania</i>) | * | * | * | * | 5 |
| 10 | Liczba kart ważnych | * | * | 8 | 0 | 1 |

Uwaga! Suma liczb z pkt. 9 i 10 musi być równa liczbie z pkt. 8. Jeśli w pkt. 9 liczba jest większa niż 0, przyczynę należy opisać w pkt. 16.

| | | | | | | |
|-----|--|---|---|---|---|---|
| 11 | Liczba głosów nieważnych (<i>z kart ważnych</i>) | * | * | * | 3 | 7 |
| 11a | w tym z powodu postawienia znaku „X” obok nazwiska dwóch lub większej liczby kandydatów z różnych list | * | * | * | 1 | 1 |
| 11b | w tym z powodu niepostawienia znaku „X” obok nazwiska żadnego kandydata | * | * | * | 2 | 6 |
| 11c | w tym z powodu postawienia znaku „X” wyłącznie obok nazwiska kandydata na liście, której rejestracja została unieważniona (<i>art. 436 § 3 i 6 Kodeksu wyborczego</i>) | * | * | * | * | 0 |

Uwaga! Suma liczb z pkt. 11a – 11c musi być równa liczbie z pkt. 11.

| | | | | | | |
|----|--|---|---|---|---|---|
| 12 | Liczba głosów ważnych oddanych łącznie na wszystkie listy kandydatów (<i>z kart ważnych</i>) | * | * | 7 | 6 | 4 |
|----|--|---|---|---|---|---|

Uwaga! Suma liczb z pkt. 11 i 12 musi być równa liczbie z pkt. 10.

13. Na poszczególne listy kandydatów i umieszczonych na nich kandydatów oddano następujące liczby głosów ważnych:

Lista nr 2 - KOMITET WYBORCZY PSL

| | | | | | |
|--|---|---|---|---|---|
| Liczba głosów ważnych oddanych na listę: | * | * | 3 | 4 | 1 |
|--|---|---|---|---|---|

Na poszczególnych kandydatów z tej listy oddano następujące liczby głosów ważnych:

| | | | | | | |
|---|----------------------------|---|---|---|---|---|
| 1 | KAPUSTA Grzegorz Krzysztof | * | * | 2 | 9 | 8 |
| 2 | RZETELSKI Piotr Sławomir | * | * | * | * | 2 |
| 3 | KOS Marek | * | * | * | 1 | 0 |
| 4 | DUDZIAK Henryk Józef | * | * | * | * | 0 |
| 5 | SMOLARZ Henryk Józef | * | * | * | 1 | 8 |
| 6 | SZYSZKO Grzegorz Stanisław | * | * | * | * | 0 |
| 7 | DEC Agnieszka | * | * | * | * | 3 |

Handwritten mark



d608-7ca6-0714-bc75-0d16-d98a-5e70-d900

Handwritten signatures and marks

| | | | | | | |
|-------|----------------------------|---|---|---|---|-------|
| 8 | SOBOŃ Henryk Jerzy | * | * | * | * | 0 |
| 9 | OLSZAK Anna Monika | * | * | * | * | 3 |
| 10 | SZKLARCZYK Marta Kazimiera | * | * | * | * | 1 |
| 11 | KAMOLA Hanna Elżbieta | * | * | * | * | 6 |
| 12 | MISIASZEK Magdalena | * | * | * | * | 0 |
| Razem | | | | | | 3 4 1 |

Uwaga! Suma głosów oddanych na wszystkich kandydatów z danej listy (rubryka „Razem”) równa się liczbie głosów ważnych oddanych na tę listę. Wyjątek od tej zasady może dotyczyć listy, na której znajduje się nazwisko kandydata skreślonego z listy.

Lista nr 4 - KKW PLATFORMA.NOWOCZESNA KOALICJA OBYWATELSKA

| | | | | | |
|--|---|---|---|---|---|
| Liczba głosów ważnych oddanych na listę: | * | * | * | 6 | 7 |
|--|---|---|---|---|---|

Na poszczególnych kandydatów z tej listy oddano następujące liczby głosów ważnych:

| | | | | | | |
|-------|------------------------------|---|---|---|---|-----|
| 1 | BABISZ Krzysztof | * | * | * | 1 | 6 |
| 2 | NAKONIECZNY Paweł Krzysztof | * | * | * | * | 8 |
| 3 | GŁADYSZ Krzysztof Andrzej | * | * | * | * | 1 |
| 4 | LISOWSKA Anna Eliza | * | * | * | * | 4 |
| 5 | FERT Józef Franciszek | * | * | * | * | 1 |
| 6 | KALINOWSKI Andrzej Bolesław | * | * | * | * | 3 |
| 7 | GUZ Sylwia Stanisława | * | * | * | * | 1 |
| 8 | ROZPĘDOWSKA Agnieszka Milena | * | * | * | * | 3 |
| 9 | LIPNICKI Wojciech Bogdan | * | * | * | 2 | 7 |
| 10 | FATYGA Katarzyna | * | * | * | * | 2 |
| 11 | DUNIA Adam Tomasz | * | * | * | * | 0 |
| 12 | STEFANEK Lilla | * | * | * | * | 1 |
| Razem | | | | | | 6 7 |

Uwaga! Suma głosów oddanych na wszystkich kandydatów z danej listy (rubryka „Razem”) równa się liczbie głosów ważnych oddanych na tę listę. Wyjątek od tej zasady może dotyczyć listy, na której znajduje się nazwisko kandydata skreślonego z listy.

gł



Handwritten signatures and initials:
 Kom...
 Jmg
 KL

Lista nr 5 - KKW SLD LEWICA RAZEM

| | | | | | |
|--|---|---|---|---|---|
| Liczba głosów ważnych oddanych na listę: | * | * | * | 2 | 2 |
|--|---|---|---|---|---|

Na poszczególnych kandydatów z tej listy oddano następujące liczby głosów ważnych:

| | | | | | | |
|-------|-------------------------------|---|---|---|---|---|
| 1 | CZERNIAK Jacek Andrzej | * | * | * | * | 7 |
| 2 | ZŁOMANIEC Mirosław Dariusz | * | * | * | * | 0 |
| 3 | WICHA Beata | * | * | * | * | 0 |
| 4 | PIELASZKIEWICZ Anna | * | * | * | * | 3 |
| 5 | KASPRZAK Adam Krzysztof | * | * | * | * | 2 |
| 6 | KNAP Rafał | * | * | * | * | 0 |
| 7 | KORNACKI Krzysztof Marian | * | * | * | * | 3 |
| 8 | KAMIŃSKI Henryk | * | * | * | * | 2 |
| 9 | SIEMION-DUDEK Monika Elżbieta | * | * | * | * | 1 |
| 10 | CHYLIŃSKI Tomasz Grzegorz | * | * | * | * | 2 |
| 11 | ŁABAREWICZ Anna Maria | * | * | * | * | 0 |
| 12 | SADURSKA Małgorzata Elżbieta | * | * | * | * | 2 |
| Razem | | | | | | |
| | | * | * | * | 2 | 2 |

Uwaga! Suma głosów oddanych na wszystkich kandydatów z danej listy (rubryka „Razem”) równa się liczbie głosów ważnych oddanych na tę listę. Wyjątek od tej zasady może dotyczyć listy, na której znajduje się nazwisko kandydata skreślonego z listy.

Lista nr 6 - KW RAZEM

| | | | | | |
|--|---|---|---|---|---|
| Liczba głosów ważnych oddanych na listę: | * | * | * | * | 4 |
|--|---|---|---|---|---|

Na poszczególnych kandydatów z tej listy oddano następujące liczby głosów ważnych:

| | | | | | | |
|---|-----------------------|---|---|---|---|---|
| 1 | WARZOCHA Tomasz Piotr | * | * | * | * | 0 |
| 2 | KASZA Joanna Edyta | * | * | * | * | 2 |
| 3 | SYPIAŃSKI Jakub | * | * | * | * | 1 |
| 4 | REBEJKO Jolanta | * | * | * | * | 1 |

| | | | | | | |
|-------|---------------------|---|---|---|---|---|
| 5 | KOZIOŁ Maciej Paweł | * | * | * | * | 0 |
| Razem | | | | | | 4 |

Uwaga! Suma głosów oddanych na wszystkich kandydatów z danej listy (rubryka „Razem”) równa się liczbie głosów ważnych oddanych na tę listę. Wyjątek od tej zasady może dotyczyć listy, na której znajduje się nazwisko kandydata skreślonego z listy.

Lista nr 7 - KW RUCH NARODOWY RP

| | | | | | |
|--|---|---|---|---|---|
| Liczba głosów ważnych oddanych na listę: | * | * | * | * | 9 |
|--|---|---|---|---|---|

Na poszczególnych kandydatów z tej listy oddano następujące liczby głosów ważnych:

| | | | | | | |
|-------|---------------------------------|---|---|---|---|---|
| 1 | OLEJNICKI Tomasz Antoni | * | * | * | * | 5 |
| 2 | ROBAK Adam Antoni | * | * | * | * | 0 |
| 3 | GAJDA Arkadiusz | * | * | * | * | 1 |
| 4 | MYSIAKOWSKI Rafał Grzegorz | * | * | * | * | 0 |
| 5 | WIĘCŁAWSKI Andrzej Tomasz | * | * | * | * | 0 |
| 6 | BARTOSIEWICZ-OLEJNICKA Izabella | * | * | * | * | 0 |
| 7 | KRAWCZYK Ewa Maria | * | * | * | * | 0 |
| 8 | AUGUSTYNOWICZ Monika Teresa | * | * | * | * | 1 |
| 9 | MISZTAL Michał Piotr | * | * | * | * | 1 |
| 10 | JANISZEK Dorota | * | * | * | * | 1 |
| Razem | | | | | | 9 |

Uwaga! Suma głosów oddanych na wszystkich kandydatów z danej listy (rubryka „Razem”) równa się liczbie głosów ważnych oddanych na tę listę. Wyjątek od tej zasady może dotyczyć listy, na której znajduje się nazwisko kandydata skreślonego z listy.

Lista nr 8 - KWW KUKIZ'15

| | | | | | |
|--|---|---|---|---|---|
| Liczba głosów ważnych oddanych na listę: | * | * | * | 3 | 2 |
|--|---|---|---|---|---|

Na poszczególnych kandydatów z tej listy oddano następujące liczby głosów ważnych:

| | | | | | | |
|---|-------------------------|---|---|---|---|---|
| 1 | GOGÓŁKA Robert Mirosław | * | * | * | 1 | 0 |
| 2 | KOWALCZYK Krzysztof | * | * | * | * | 5 |
| 3 | KUBALA Paweł | * | * | * | * | 0 |
| 4 | PIEKARCZYK Katarzyna | * | * | * | * | 5 |
| 5 | ZIĘTEK Maria | * | * | * | * | 1 |

gt



d608-7ca6-0714-bc75-0d16-d98a-5e70-d900

Handwritten signatures and initials: K1, K2, K3, K4, K5

| | | | | | | |
|-------|--------------------------|---|---|---|---|-----|
| 6 | KRAWIEC Kazimiera | * | * | * | * | 0 |
| 7 | KARGULEWICZ Paweł | * | * | * | * | 1 |
| 8 | WSZELAKA Małgorzata Anna | * | * | * | * | 1 |
| 9 | RACZKOWSKA-ROLA Anna | * | * | * | * | 0 |
| 10 | MICHALSKA Angelika | * | * | * | * | 3 |
| 11 | KRZYŻANEK Paweł | * | * | * | * | 0 |
| 12 | KULESZA Katarzyna | * | * | * | * | 6 |
| Razem | | | | | | 3 2 |

Uwaga! Suma głosów oddanych na wszystkich kandydatów z danej listy (rubryka „Razem”) równa się liczbie głosów ważnych oddanych na tę listę. Wyjątek od tej zasady może dotyczyć listy, na której znajduje się nazwisko kandydata skreślonego z listy.

Lista nr 9 - KWW WOLNOŚĆ W SAMORZĄDZIE


| | | | | | |
|--|---|---|---|---|---|
| Liczba głosów ważnych oddanych na listę: | * | * | * | * | 6 |
|--|---|---|---|---|---|

Na poszczególnych kandydatów z tej listy oddano następujące liczby głosów ważnych:

| | | | | | | |
|-------|---------------------------|---|---|---|---|---|
| 1 | WIŚLIŃSKA Natalia Anna | * | * | * | * | 4 |
| 2 | CEGIELKA Maksymilian Olaf | * | * | * | * | 0 |
| 3 | SZLACHTA Natan Paweł | * | * | * | * | 0 |
| 4 | JAROSZ Monika Dorota | * | * | * | * | 2 |
| 5 | WASAK Marika Patrycja | * | * | * | * | 0 |
| 6 | STĘPNIAK Mateusz | * | * | * | * | 0 |
| 7 | GIERACZ Wiesława Maria | * | * | * | * | 0 |
| 8 | PIKUL Karol | * | * | * | * | 0 |
| 9 | BIAŁACH Konrad Piotr | * | * | * | * | 0 |
| 10 | KĘDZIERSKI Adrian Norbert | * | * | * | * | 0 |
| 11 | JANUSZEK Dominika Anna | * | * | * | * | 0 |
| Razem | | | | | | 6 |

Uwaga! Suma głosów oddanych na wszystkich kandydatów z danej listy (rubryka „Razem”) równa się liczbie głosów ważnych oddanych na tę listę. Wyjątek od tej zasady może dotyczyć listy, na której znajduje się nazwisko kandydata skreślonego z listy.

95



Handwritten signatures and initials:
MSK
Jan
Kaw
Me

Lista nr 10 - KW PRAWO I SPRAWIEDLIWOŚĆ

| | | | | | |
|--|---|---|---|---|---|
| Liczba głosów ważnych oddanych na listę: | * | * | 2 | 6 | 8 |
|--|---|---|---|---|---|

Na poszczególnych kandydatów z tej listy oddano następujące liczby głosów ważnych:

| | | | | | | |
|-------|------------------------------|---|---|---|---|---|
| 1 | SOLIS Tomasz Piotr | * | * | * | 4 | 8 |
| 2 | SZCZOT Jacek Andrzej | * | * | * | 1 | 9 |
| 3 | BALUCH Anna | * | * | * | 1 | 1 |
| 4 | DZIADUCH Ilona | * | * | * | * | 9 |
| 5 | WOJCIECHOWSKI Marek Grzegorz | * | * | * | 1 | 7 |
| 6 | PODKAŃSKI Zdzisław Zbigniew | * | * | * | 2 | 3 |
| 7 | KOCON Tadeusz | * | * | * | * | 4 |
| 8 | MAJKOWSKI Ryszard Marek | * | * | * | * | 4 |
| 9 | KACZYŃSKA Agnieszka | * | * | * | 2 | 2 |
| 10 | FILIPEK-SOBCZAK Magdalena | * | * | * | 1 | 0 |
| 11 | MATRASZEK-FURTAK Anna Aldona | * | * | * | * | 4 |
| 12 | KOWALCZYK Leszek | * | * | * | 9 | 7 |
| Razem | | * | * | 2 | 6 | 8 |

Uwaga! Suma głosów oddanych na wszystkich kandydatów z danej listy (rubryka „Razem”) równa się liczbie głosów ważnych oddanych na tę listę. Wyjątek od tej zasady może dotyczyć listy, na której znajduje się nazwisko kandydata skreślonego z listy.


Lista nr 12 - KW WOLNI I SOLIDARNI

| | | | | | |
|--|---|---|---|---|---|
| Liczba głosów ważnych oddanych na listę: | * | * | * | 1 | 5 |
|--|---|---|---|---|---|

Na poszczególnych kandydatów z tej listy oddano następujące liczby głosów ważnych:

| | | | | | | |
|---|-------------------------|---|---|---|---|---|
| 1 | GOLUCH Wiesława Grażyna | * | * | * | * | 0 |
| 2 | TOKARCZYK Mirosław | * | * | * | * | 0 |
| 3 | GÓRECKI Stefan | * | * | * | * | 0 |
| 4 | WAŚ Stanisław Wojciech | * | * | * | * | 0 |
| 5 | PYSZNIAK Anna | * | * | * | * | 4 |
| 6 | NIERÓBCA Anna | * | * | * | * | 2 |

GR




Wojciech
Kowalczyk
AG

| | | | | | | |
|-------|--------------------|---|---|---|---|---|
| 7 | NOWAKOWSKI Cezary | * | * | * | * | 4 |
| 8 | WŁODARCZYK Barbara | * | * | * | * | 4 |
| 9 | OŻAREK Katarzyna | * | * | * | * | 0 |
| 10 | KEMPA Ryszard | * | * | * | * | 0 |
| 11 | OŻAREK Barbara | * | * | * | * | 0 |
| 12 | KRUK Cezary Jan | * | * | * | * | 1 |
| Razem | | | | | | |
| | | * | * | * | 1 | 5 |

Uwaga! Suma głosów oddanych na wszystkich kandydatów z danej listy (rubryka „Razem”) równa się liczbie głosów ważnych oddanych na tę listę. Wyjątek od tej zasady może dotyczyć listy, na której znajduje się nazwisko kandydata skreślonego z listy.

GRZ



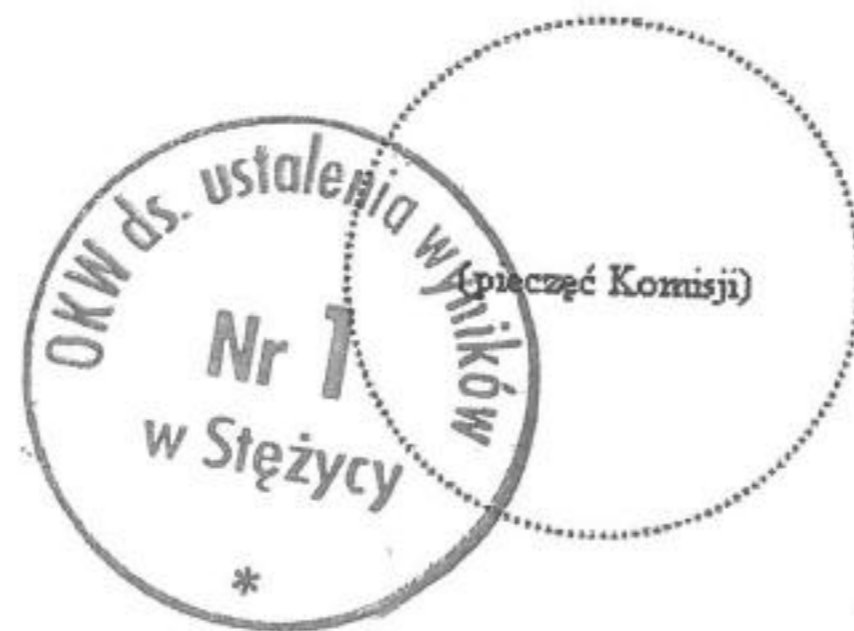
UW
WŁODARCZYK
GRZ
GRZ

IV. UWAGI I ADNOTACJE

- 14 *) Uwagi o przypuszczalnej przyczynie różnicy pomiędzy sumą liczb z pkt. 3 i 4 a liczbą z pkt. 2; jeżeli różnica nie występuje, wpisać „brak uwag”:
brak uwag
- 15 *) Uwagi o przypuszczalnej przyczynie różnicy pomiędzy liczbą z pkt. 8 pomniejszoną o liczbę z pkt. 8a a liczbą z pkt. 4, a także o przypuszczalnej przyczynie różnicy pomiędzy liczbą z pkt. 8a a liczbą z pkt. 7e; jeżeli różnice nie występują, wpisać „brak uwag”:
brak uwag
- 16 *) Uwagi o przypuszczalnej przyczynie wystąpienia kart nieważnych (pkt. 9); jeżeli liczba w pkt. 9 wynosi 0, wpisać „brak uwag”:
Wystąpiło pięć kart nieważnych z powodu braku pieczęci obwodowej komisji wyborczej ds. przeprowadzenia głosowania.
- 17 *) W trakcie głosowania wydano następujące zarządzenia; jeżeli nie wydano, wpisać „brak zarządzeń”:
brak zarządzeń
- 18 *) Adnotacja o wniesieniu uwag przez mężów zaufania z wymienieniem konkretnych zarzutów **); jeżeli nie ma, wpisać odpowiednio „brak zarzutów” lub „brak mężów zaufania w obwodzie”:
brak mężów zaufania w obwodzie
- 19 *) Adnotacja o wniesieniu uwag przez członków obwodowej komisji wyborczej ds. ustalenia wyników głosowania z wymienieniem konkretnych zarzutów **); jeżeli nie ma, wpisać „brak zarzutów”:
brak zarzutów
- 20 *) Inne uwagi; jeżeli nie ma, wpisać „brak uwag”:
brak uwag

Przy sporządzeniu protokołu obecni byli członkowie obwodowej komisji wyborczej ds. ustalenia wyników głosowania:

| | | | |
|----|--------------------------|---------------------------|-------------------------------|
| 1) | Fuksiewicz Edyta Joanna | Przewodniczący | <i>Edyta Fuksiewicz</i> |
| 2) | Łoszajć Marianna Teresa | Zastępca Przewodniczącego | <i>Łoszajć Marianna</i> |
| 3) | Grzechnik Krystyna Maria | Członek | <i>Grzechnik Krystyna</i> |
| 4) | Kalinowska Olga | Członek | <i>Kalinowska Olga</i> |
| 5) | Kowalski Rafał | Członek | <i>Rafał Kowalski</i> |
| 6) | Kropiwnicka Małgorzata | Członek | <i>Małgorzata Kropiwnicka</i> |
| 7) | Łoń-Kamola Małgorzata | Członek | <i>Małgorzata Łoń-Kamola</i> |
| 8) | Wojdat Jarosław Michał | Członek | <i>Jarosław Wojdat</i> |



*) Jeżeli treść dotycząca danego punktu protokołu nie mieści się na formularzu, należy dołączyć ją do protokołu, zaznaczając to w odpowiednim punkcie protokołu.

**) W razie zgłoszenia uwag przez mężów zaufania lub członków obwodowej komisji wyborczej ds. ustalenia wyników głosowania, stanowisko obwodowej komisji wyborczej ds. ustalenia wyników głosowania wobec zarzutów należy dołączyć do protokołu

95



UW
Kamola
h2
[Signature]