

| WYBORY DO SEJMIKU WOJEWÓDZTWA | | | | | | | | | | | | |
|---|---|---|--|--------------|---|---|----------------------|----------|---|---|---|--|
| Kod terytorialny gminy | 0 | 8 | 0 | 3 | 0 | 4 | Nr obwodu głosowania | * | * | * | 2 | |
| Siedziba Obwodowej Komisji Wyborczej ds. Ustalenia Wyników Głosowania (adres) | Sala Wiejska w Policku, Policko 30a, 66-330 Pszczew | | | | | | | | | | | |
| Gmina | gm. Pszczew | | Powiat | międzyrzecki | | | Województwo | lubuskie | | | | |
| Okręg wyborczy nr | * | 2 | Wojewódzka Komisja Wyborcza w Zielonej Górze | | | | | | | | | |
| Obejmujący mandatów | 6 | | Dla wyboru Sejmiku Województwa Lubuskiego | | | | | | | | | |

PROTOKÓŁ WYNIKÓW GŁOSOWANIA W OBWODZIE NA LISTY KANDYDATÓW NA RADNYCH

Głosowanie rozpoczęło się w dniu 21 października 2018 r. o godz. 07:00 i trwało do godz. 21:00.

I. ROZLICZENIE SPISU WYBORCÓW I KART DO GŁOSOWANIA

Uwaga! Komisja wpisuje dane dotyczące liczby wyborców umieszczonych wyłącznie w części A spisu (obywatele polscy)

| | | | | | | |
|---|---|---|---|---|---|---|
| 1 | Liczba wyborców uprawnionych do głosowania (<i>umieszczonych w części A spisu, z uwzględnieniem dodatkowych formularzy</i>) w chwili zakończenia głosowania | * | * | 3 | 4 | 9 |
| 2 | Liczba otrzymanych przez obwodową komisję wyborczą ds. przeprowadzenia głosowania kart do głosowania, ustalona po ich przeliczeniu przed rozpoczęciem głosowania | * | * | 3 | 1 | 7 |
| 3 | Liczba kart niewykorzystanych | * | * | 1 | 0 | 3 |
| 4 | Liczba wyborców, którym wydano karty do głosowania (<i>liczba podpisów w części A spisu oraz adnotacje o wydaniu karty bez potwierdzenia podpisem w spisie</i>) | * | * | 2 | 1 | 4 |

Uwaga! Suma liczb z pkt. 3 i 4 powinna być równa liczbie z pkt. 2, jeśli tak nie jest — przypuszczalną przyczynę należy opisać w pkt. 14.

II. GŁOSOWANIE PRZEZ PEŁNOMOCNIKA I GŁOSOWANIE KORESPONDENCYJNE

| | | | | | | |
|----|---|---|---|---|---|---|
| 5 | Liczba wyborców głosujących przez pełnomocnika (<i>liczba kart do głosowania wydanych na podstawie aktów pełnomocnictwa otrzymanych przez obwodową komisję wyborczą ds. przeprowadzenia głosowania</i>) | * | * | * | * | 0 |
| 6 | Liczba wyborców, którym wysłano pakiety wyborcze | * | * | * | * | 0 |
| 7 | Liczba otrzymanych kopert zwrotnych w głosowaniu korespondencyjnym | * | * | * | * | 0 |
| 7a | Liczba kopert zwrotnych w głosowaniu korespondencyjnym, w których nie było oświadczenia o osobistym i tajnym oddaniu głosu | * | * | * | * | 0 |
| 7b | Liczba kopert zwrotnych w głosowaniu korespondencyjnym, w których oświadczenie nie było podpisane przez wyborcę | * | * | * | * | 0 |
| 7c | Liczba kopert zwrotnych w głosowaniu korespondencyjnym, w których nie było koperty na karty do głosowania | * | * | * | * | 0 |
| 7d | Liczba kopert zwrotnych w głosowaniu korespondencyjnym, w których znajdowała się niezaklejona koperta na karty do głosowania | * | * | * | * | 0 |
| 7e | Liczba kopert na karty do głosowania w głosowaniu korespondencyjnym wrzuconych do urny | * | * | * | * | 0 |

Uwaga! Liczba z pkt. 7 nie może być większa od liczby z pkt. 6. Suma liczb z pkt. 7a – 7e nie może być mniejsza od liczby z pkt. 7.

Wersja 2.1.10.0 KLK z dn. 2018-10-22 00:00:24 Tworzenie nowego protokołu



2cc0-9188-a201-3471-a16d-c9ea-d888-105e

Handwritten signatures and initials:
Punkto
218
201

Handwritten signature and initials:
9/10

III. USTALENIE WYNIKÓW GŁOSOWANIA

Obwodowa komisja wyborcza ds. ustalenia wyników głosowania stwierdziła, że pieczęcie na urnie pozostały nienaruszone. Po wyjęciu kart z urny komisja ustaliła na ich podstawie następujące wyniki głosowania:

| | | | | | | |
|----|---|---|---|---|---|---|
| 8 | Liczba kart wyjętych z urny | * | * | 2 | 1 | 4 |
| 8a | w tym liczba kart wyjętych z kopert na karty do głosowania w głosowaniu korespondencyjnym | * | * | * | * | 0 |

Uwaga! Liczba z pkt. 8 pomniejszona o liczbę z pkt. 8a powinna być równa liczbie z pkt. 4. Dodatkowo liczba z pkt. 8a nie powinna być większa od liczby z pkt. 7e; jeśli tak nie jest — przypuszczalną przyczynę należy opisać w pkt. 15.

| | | | | | | |
|----|--|---|---|---|---|---|
| 9 | Liczba kart nieważnych (<i>innych niż urzędowo ustalone lub nieopatrzonych pieczęcią obwodowej komisji wyborczej ds. przeprowadzenia głosowania</i>) | * | * | * | * | 0 |
| 10 | Liczba kart ważnych | * | * | 2 | 1 | 4 |

Uwaga! Suma liczb z pkt. 9 i 10 musi być równa liczbie z pkt. 8. Jeśli w pkt. 9 liczba jest większa niż 0, przyczynę należy opisać w pkt. 16.

| | | | | | | |
|-----|--|---|---|---|---|---|
| 11 | Liczba głosów nieważnych (<i>z kart ważnych</i>) | * | * | * | 2 | 5 |
| 11a | w tym z powodu postawienia znaku „X” obok nazwiska dwóch lub większej liczby kandydatów z różnych list | * | * | * | * | 7 |
| 11b | w tym z powodu niepostawienia znaku „X” obok nazwiska żadnego kandydata | * | * | * | 1 | 8 |
| 11c | w tym z powodu postawienia znaku „X” wyłącznie obok nazwiska kandydata na liście, której rejestracja została unieważniona (<i>art. 436 § 3 i 6 Kodeksu wyborczego</i>) | * | * | * | * | 0 |

Uwaga! Suma liczb z pkt. 11a – 11c musi być równa liczbie z pkt. 11.

| | | | | | | |
|----|--|---|---|---|---|---|
| 12 | Liczba głosów ważnych oddanych łącznie na wszystkie listy kandydatów (<i>z kart ważnych</i>) | * | * | 1 | 8 | 9 |
|----|--|---|---|---|---|---|

Uwaga! Suma liczb z pkt. 11 i 12 musi być równa liczbie z pkt. 10.

13. Na poszczególne listy kandydatów i umieszczonych na nich kandydatów oddano następujące liczby głosów ważnych:

Lista nr 1 - KWW BEZPARTYJNI SAMORZĄDOWCY

| | | | | | |
|--|---|---|---|---|---|
| Liczba głosów ważnych oddanych na listę: | * | * | * | 1 | 7 |
|--|---|---|---|---|---|

Na poszczególnych kandydatów z tej listy oddano następujące liczby głosów ważnych:

| | | | | | | |
|---|------------------------------|---|---|---|---|---|
| 1 | LEWICKI Patryk Józef | * | * | * | * | 3 |
| 2 | LESICKI Dariusz Marek | * | * | * | * | 2 |
| 3 | KAPICA Ryszard Piotr | * | * | * | * | 0 |
| 4 | GÓRA Gabriela Danuta | * | * | * | * | 2 |
| 5 | BOGUTA Jerzy Sylwester | * | * | * | * | 0 |
| 6 | SUCHECKA Bogumiła Małgorzata | * | * | * | * | 3 |
| 7 | CEJBA Grażyna Marzena | * | * | * | * | 4 |



Handwritten signatures and initials:
 11/12/21 B...
 N
 P...

Handwritten signatures and initials:
 9/18

| | | | | | | |
|-------|---------------|---|---|---|---|---|
| 8 | PALUCH Robert | * | * | * | * | 3 |
| Razem | | | | | | 7 |

Uwaga! Suma głosów oddanych na wszystkich kandydatów z danej listy (rubryka „Razem”) równa się liczbie głosów ważnych oddanych na tę listę. Wyjątek od tej zasady może dotyczyć listy, na której znajduje się nazwisko kandydata skreślonego z listy.

Lista nr 2 - KOMITET WYBORCZY PSL

| | | | | | |
|--|---|---|---|---|---|
| Liczba głosów ważnych oddanych na listę: | * | * | * | 2 | 7 |
|--|---|---|---|---|---|

Na poszczególnych kandydatów z tej listy oddano następujące liczby głosów ważnych:

| | | | | | | |
|-------|----------------------------|---|---|---|---|---|
| 1 | DEREŃ Grażyna | * | * | * | * | 8 |
| 2 | KOŁODZIEJ Zbigniew Jan | * | * | * | * | 3 |
| 3 | DEPTUCH Bogusława Gabriela | * | * | * | * | 0 |
| 4 | PROCHERA Szymon | * | * | * | * | 6 |
| 5 | JAŹDŹEWSKA Małgorzata | * | * | * | * | 1 |
| 6 | JEDNOSZEWSKI Edward | * | * | * | * | 1 |
| 7 | PIETROW Leonard Artur | * | * | * | * | 1 |
| 8 | KRZYCH Robert Krzysztof | * | * | * | * | 7 |
| Razem | | | | | | 7 |

Uwaga! Suma głosów oddanych na wszystkich kandydatów z danej listy (rubryka „Razem”) równa się liczbie głosów ważnych oddanych na tę listę. Wyjątek od tej zasady może dotyczyć listy, na której znajduje się nazwisko kandydata skreślonego z listy.

Lista nr 3 - KW PARTIA ZIELONI

| | | | | | |
|--|---|---|---|---|---|
| Liczba głosów ważnych oddanych na listę: | * | * | * | 1 | 3 |
|--|---|---|---|---|---|

Na poszczególnych kandydatów z tej listy oddano następujące liczby głosów ważnych:

| | | | | | | |
|---|---------------------------------------|---|---|---|---|---|
| 1 | ANIŚKO Tomasz Witold | * | * | * | * | 1 |
| 2 | MALISZEWSKA-KULIKOWSKA Mirosława Anna | * | * | * | * | 1 |
| 3 | POHOLSKI Adam Piotr | * | * | * | * | 0 |
| 4 | LECHERT Maria | * | * | * | * | 0 |
| 5 | KACZMAREK Bartosz Tadeusz | * | * | * | * | 1 |
| 6 | BOGUSZ Dorota Magdalena | * | * | * | * | 2 |
| 7 | JERMACZEK Andrzej Krzysztof | * | * | * | * | 3 |

Handwritten signatures and initials:
 21 B
 L. P...
 N
 918



2cc0-9188-a201-3471-a16d-c9ea-d888-105e

Handwritten signature and number:
 918

| | | | | | | |
|---|------------------------|---|---|---|---|---|
| 8 | MUSIAŁ Mariusz Andrzej | * | * | * | * | 5 |
| | Razem | * | * | * | 1 | 3 |

Uwaga! Suma głosów oddanych na wszystkich kandydatów z danej listy (rubryka „Razem”) równa się liczbie głosów ważnych oddanych na tę listę. Wyjątek od tej zasady może dotyczyć listy, na której znajduje się nazwisko kandydata skreślonego z listy.

Lista nr 4 - KKW PLATFORMA.NOWOCZESNA KOALICJA OBYWATELSKA

| | | | | | |
|--|---|---|---|---|---|
| Liczba głosów ważnych oddanych na listę: | * | * | * | 4 | 6 |
|--|---|---|---|---|---|

Na poszczególnych kandydatów z tej listy oddano następujące liczby głosów ważnych:

| | | | | | | |
|---|----------------------------|---|---|---|---|---|
| 1 | JABŁOŃSKI Marcin Artur | * | * | * | * | 6 |
| 2 | FEDKO Edward Jan | * | * | * | 2 | 3 |
| 3 | JAMNIUK Franciszek | * | * | * | * | 1 |
| 4 | KOZAK Elżbieta | * | * | * | * | 2 |
| 5 | OSOS Irena | * | * | * | * | 2 |
| 6 | LEBIEDŹ Halina Urszula | * | * | * | * | 0 |
| 7 | WDOWIAK Agata Małgorzata | * | * | * | * | 1 |
| 8 | ZABOROWSKI Bogusław Michał | * | * | * | 1 | 1 |
| | Razem | * | * | * | 4 | 6 |

Uwaga! Suma głosów oddanych na wszystkich kandydatów z danej listy (rubryka „Razem”) równa się liczbie głosów ważnych oddanych na tę listę. Wyjątek od tej zasady może dotyczyć listy, na której znajduje się nazwisko kandydata skreślonego z listy.

Lista nr 5 - KKW SLD LEWICA RAZEM

| | | | | | |
|--|---|---|---|---|---|
| Liczba głosów ważnych oddanych na listę: | * | * | * | 2 | 5 |
|--|---|---|---|---|---|

Na poszczególnych kandydatów z tej listy oddano następujące liczby głosów ważnych:

| | | | | | | |
|---|------------------------------|---|---|---|---|---|
| 1 | JAWORSKA Maria | * | * | * | * | 2 |
| 2 | JARMUŻEK Piotr Robert | * | * | * | 1 | 9 |
| 3 | STUPIENKO Zygmunt Czesław | * | * | * | * | 0 |
| 4 | CZAJKOWSKI Henryk Franciszek | * | * | * | * | 1 |
| 5 | RESZEL Tomasz Paweł | * | * | * | * | 0 |
| 6 | IWANICKA Karolina | * | * | * | * | 1 |
| 7 | MAŁECKI Jacek Roman | * | * | * | * | 0 |



Handwritten signatures and initials:
 1/1/20
 21 B
 [Signature]

Handwritten signature and initials:
 [Signature] 91/8

| | | | | | | |
|-------|---------------|---|---|---|---|---|
| 8 | WALCZAK Iwona | * | * | * | * | 2 |
| Razem | | | | | | 5 |

Uwaga! Suma głosów oddanych na wszystkich kandydatów z danej listy (rubryka „Razem”) równa się liczbie głosów ważnych oddanych na tę listę. Wyjątek od tej zasady może dotyczyć listy, na której znajduje się nazwisko kandydata skreślonego z listy.

Lista nr 6 - KW RAZEM

| | | | | | |
|--|---|---|---|---|---|
| Liczba głosów ważnych oddanych na listę: | * | * | * | * | 8 |
|--|---|---|---|---|---|

Na poszczególnych kandydatów z tej listy oddano następujące liczby głosów ważnych:

| | | | | | | |
|-------|-------------------------------|---|---|---|---|---|
| 1 | ŁYSIAK Bernard Krzysztof | * | * | * | * | 1 |
| 2 | PACHOLCZYK Małgorzata Grażyna | * | * | * | * | 0 |
| 3 | WIŚNIEWSKI Robert Paweł | * | * | * | * | 0 |
| 4 | RAJKIEWICZ Katarzyna | * | * | * | * | 0 |
| 5 | ANISZKIEWICZ Patryk Marian | * | * | * | * | 0 |
| 6 | CIEŚLAK Teresa Grażyna | * | * | * | * | 7 |
| Razem | | | | | | 8 |

Uwaga! Suma głosów oddanych na wszystkich kandydatów z danej listy (rubryka „Razem”) równa się liczbie głosów ważnych oddanych na tę listę. Wyjątek od tej zasady może dotyczyć listy, na której znajduje się nazwisko kandydata skreślonego z listy.

Lista nr 7 - KW RUCH NARODOWY RP

| | | | | | |
|--|---|---|---|---|---|
| Liczba głosów ważnych oddanych na listę: | * | * | * | * | 9 |
|--|---|---|---|---|---|

Na poszczególnych kandydatów z tej listy oddano następujące liczby głosów ważnych:

| | | | | | | |
|-------|----------------------------|---|---|---|---|---|
| 1 | RUTKOWSKI Grzegorz Dariusz | * | * | * | * | 4 |
| 2 | OPAŁKA Maria | * | * | * | * | 0 |
| 3 | SZYMAŃSKI Piotr Jan | * | * | * | * | 5 |
| 4 | LENART Hanna Maria | * | * | * | * | 0 |
| 5 | KARBOWSKI Kamil | * | * | * | * | 0 |
| Razem | | | | | | 9 |

Uwaga! Suma głosów oddanych na wszystkich kandydatów z danej listy (rubryka „Razem”) równa się liczbie głosów ważnych oddanych na tę listę. Wyjątek od tej zasady może dotyczyć listy, na której znajduje się nazwisko kandydata skreślonego z listy.

21B
N 209
Pumiko



2cc0-9188-a201-3471-a16d-c9ea-d888-105e

[Handwritten signatures]

Lista nr 10 - KW PRAWO I SPRAWIEDLIWOŚĆ

| | | | | | |
|--|---|---|---|---|---|
| Liczba głosów ważnych oddanych na listę: | * | * | * | 4 | 4 |
|--|---|---|---|---|---|

Na poszczególnych kandydatów z tej listy oddano następujące liczby głosów ważnych:

| | | | | | | |
|-------|-----------------------|---|---|---|---|---|
| 1 | MOTOWIDELKO Bogusław | * | * | * | * | 9 |
| 2 | HATKA Helena | * | * | * | 1 | 3 |
| 3 | GRABAREK Grzegorz | * | * | * | 1 | 3 |
| 4 | FABIANOWICZ Zenon | * | * | * | * | 5 |
| 5 | MICHALIK Monika Ewa | * | * | * | * | 3 |
| 6 | TOPOLSKA Maria Teresa | * | * | * | * | 1 |
| 7 | KUZIO Waldemar | * | * | * | * | 0 |
| 8 | STUPIENKO Józef Jan | * | * | * | * | 0 |
| Razem | | * | * | * | 4 | 4 |

Uwaga! Suma głosów oddanych na wszystkich kandydatów z danej listy (rubryka „Razem”) równa się liczbie głosów ważnych oddanych na tę listę. Wyjątek od tej zasady może dotyczyć listy, na której znajduje się nazwisko kandydata skreślonego z listy.

Handwritten notes:
21B
L. N. 202
Pimko










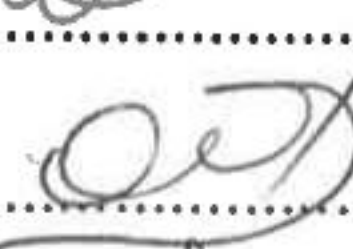
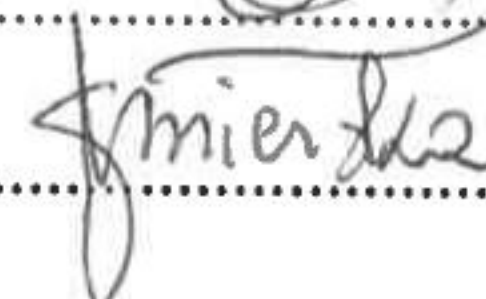
2cc0-9188-a201-3471-a16d-c9ea-d888-105e

Handwritten signature and number:
918

IV. UWAGI I ADNOTACJE

- 14 *) Uwagi o przypuszczalnej przyczynie różnicy pomiędzy sumą liczb z pkt. 3 i 4 a liczbą z pkt. 2; jeżeli różnica nie występuje, wpisać „brak uwag”:
brak uwag
- 15 *) Uwagi o przypuszczalnej przyczynie różnicy pomiędzy liczbą z pkt. 8 pomniejszoną o liczbę z pkt. 8a a liczbą z pkt. 4, a także o przypuszczalnej przyczynie różnicy pomiędzy liczbą z pkt. 8a a liczbą z pkt. 7e; jeżeli różnice nie występują, wpisać „brak uwag”:
brak uwag
- 16 *) Uwagi o przypuszczalnej przyczynie wystąpienia kart nieważnych (pkt. 9); jeżeli liczba w pkt. 9 wynosi 0, wpisać „brak uwag”:
brak uwag
- 17 *) W trakcie głosowania wydano następujące zarządzenia; jeżeli nie wydano, wpisać „brak zarządzeń”:
brak zarządzeń
- 18 *) Adnotacja o wniesieniu uwag przez mężów zaufania z wymienieniem konkretnych zarzutów **); jeżeli nie ma, wpisać odpowiednio „brak zarzutów” lub „brak mężów zaufania w obwodzie”:
brak
- 19 *) Adnotacja o wniesieniu uwag przez członków obwodowej komisji wyborczej ds. ustalenia wyników głosowania z wymienieniem konkretnych zarzutów **); jeżeli nie ma, wpisać „brak zarzutów”:
brak zarzutów
- 20 *) Inne uwagi; jeżeli nie ma, wpisać „brak uwag”:
brak uwag

Przy sporządzeniu protokołu obecni byli członkowie obwodowej komisji wyborczej ds. ustalenia wyników głosowania:

- | | | | |
|----|---------------------------|---------------------------|---|
| 1) | Błaszczak Aleksander | Przewodniczący |  |
| 2) | Bednarska Katarzyna | Zastępca Przewodniczącego |  |
| 3) | Dratwia Sławomir Marcin | Członek |  |
| 4) | Horska Liliana Elżbieta | Członek |  |
| 5) | Nadskakulska Elżbieta | Członek |  |
| 6) | Parzonko Bartosz Dominik | Członek |  |
| 7) | Rogała Katarzyna | Członek |  |
| 8) | Szyngiel Marek Mieczysław | Członek |  |
| 9) | Śmierska Zuzanna | Członek |  |



*) Jeżeli treść dotycząca danego punktu protokołu nie mieści się na formularzu, należy dołączyć ją do protokołu, zaznaczając to w odpowiednim punkcie protokołu.

***) W razie zgłoszenia uwag przez mężów zaufania lub członków obwodowej komisji wyborczej ds. ustalenia wyników głosowania, stanowisko obwodowej komisji wyborczej ds. ustalenia wyników głosowania wobec zarzutów należy dołączyć do protokołu

