

WYBORY DO SEJMIKU WOJEWÓDZTWA

| | | | | | | | | | | | |
|---|---------|---|---|----------|---|---|----------------------|-------------|---|---|---|
| Kod terytorialny gminy | 1 | 4 | 6 | 5 | 1 | 6 | Nr obwodu głosowania | * | 5 | 5 | 4 |
| Siedziba Obwodowej Komisji Wyborczej ds. Ustalenia Wyników Głosowania (adres) | | | Szkoła Podstawowa nr 300, Gubinowska 28/30, 02-956 Warszawa | | | | | | | | |
| Gmina | Wilanów | | Powiat | Warszawa | | | Województwo | mazowieckie | | | |
| Okręg wyborczy nr | * | 1 Wojewódzka Komisja Wyborcza w Warszawie | | | | | | | | | |
| Obejmujący mandatów | 5 | | Dla wyboru Sejmiku Województwa Mazowieckiego | | | | | | | | |

PROTOKÓŁ WYNIKÓW GŁOSOWANIA W OBWODZIE NA LISTY KANDYDATÓW NA RADNYCH

Głosowanie rozpoczęło się w dniu 21 października 2018 r. o godz. 07:00 i trwało do godz. 21:00.

I. ROZLICZENIE SPISU WYBORCÓW I KART DO GŁOSOWANIA

Uwaga! Komisja wpisuje dane dotyczące liczby wyborców umieszczonych wyłącznie w części A spisu (obywatele polscy)

| | | | | | | |
|---|---|---|---|---|---|---|
| 1 | Liczba wyborców uprawnionych do głosowania (<i>umieszczonych w części A spisu, z uwzględnieniem dodatkowych formularzy</i>) w chwili zakończenia głosowania | * | 1 | 6 | 7 | 4 |
| 2 | Liczba otrzymanych przez obwodową komisję wyborczą ds. przeprowadzenia głosowania kart do głosowania, ustalona po ich przeliczeniu przed rozpoczęciem głosowania | * | 1 | 5 | 0 | 6 |
| 3 | Liczba kart niewykorzystanych | * | * | 3 | 0 | 2 |
| 4 | Liczba wyborców, którym wydano karty do głosowania (<i>liczba podpisów w części A spisu oraz adnotacje o wydaniu karty bez potwierdzenia podpisem w spisie</i>) | * | 1 | 2 | 0 | 4 |

Uwaga! Suma liczb z pkt. 3 i 4 powinna być równa liczbie z pkt. 2, jeśli tak nie jest — przypuszczalną przyczynę należy opisać w pkt. 14.

II. GŁOSOWANIE PRZEZ PEŁNOMOCNIKA I GŁOSOWANIE KORESPONDENCYJNE

| | | | | | | |
|----|---|---|---|---|---|---|
| 5 | Liczba wyborców głosujących przez pełnomocnika (<i>liczba kart do głosowania wydanych na podstawie aktów pełnomocnictwa otrzymanych przez obwodową komisję wyborczą ds. przeprowadzenia głosowania</i>) | * | * | * | * | 1 |
| 6 | Liczba wyborców, którym wysłano pakiety wyborcze | * | * | * | * | 0 |
| 7 | Liczba otrzymanych kopert zwrotnych w głosowaniu korespondencyjnym | * | * | * | * | 0 |
| 7a | Liczba kopert zwrotnych w głosowaniu korespondencyjnym, w których nie było oświadczenia o osobistym i tajnym oddaniu głosu | * | * | * | * | 0 |
| 7b | Liczba kopert zwrotnych w głosowaniu korespondencyjnym, w których oświadczenie nie było podpisane przez wyborcę | * | * | * | * | 0 |
| 7c | Liczba kopert zwrotnych w głosowaniu korespondencyjnym, w których nie było koperty na karty do głosowania | * | * | * | * | 0 |
| 7d | Liczba kopert zwrotnych w głosowaniu korespondencyjnym, w których znajdowała się niezaklejona koperta na karty do głosowania | * | * | * | * | 0 |
| 7e | Liczba kopert na karty do głosowania w głosowaniu korespondencyjnym wrzuconych do urny | * | * | * | * | 0 |

Uwaga! Liczba z pkt. 7 nie może być większa od liczby z pkt. 6. Suma liczb z pkt. 7a – 7e nie może być mniejsza od liczby z pkt. 7.

ZA ZGODNOŚĆ Z ORYGINAŁEM:



[Handwritten signature]

[Handwritten signature]

III. USTALENIE WYNIKÓW GŁOSOWANIA

Obwodowa komisja wyborcza ds. ustalenia wyników głosowania stwierdziła, że pieczęcie na urnie pozostały nienaruszone. Po wyjęciu kart z urny komisja ustaliła na ich podstawie następujące wyniki głosowania:

| | | | | | | |
|----|---|---|---|---|---|---|
| 8 | Liczba kart wyjętych z urny | * | 1 | 2 | 0 | 4 |
| 8a | w tym liczba kart wyjętych z kopert na karty do głosowania w głosowaniu korespondencyjnym | * | * | * | * | 0 |

Uwaga! Liczba z pkt. 8 pomniejszona o liczbę z pkt. 8a powinna być równa liczbie z pkt. 4. Dodatkowo liczba z pkt. 8a nie powinna być większa od liczby z pkt. 7e; jeśli tak nie jest — przypuszczalną przyczynę należy opisać w pkt. 15.

| | | | | | | |
|----|--|---|---|---|---|---|
| 9 | Liczba kart nieważnych (<i>innych niż urzędowo ustalone lub nieopatrzonych pieczęcią obwodowej komisji wyborczej ds. przeprowadzenia głosowania</i>) | * | * | * | * | 0 |
| 10 | Liczba kart ważnych | * | 1 | 2 | 0 | 4 |

Uwaga! Suma liczb z pkt. 9 i 10 **musi być** równa liczbie z pkt. 8. Jeśli w pkt. 9 liczba jest większa niż 0, przyczynę należy opisać w pkt. 16.

| | | | | | | |
|-----|--|---|---|---|---|---|
| 11 | Liczba głosów nieważnych (<i>z kart ważnych</i>) | * | * | * | 1 | 9 |
| 11a | w tym z powodu postawienia znaku „X” obok nazwiska dwóch lub większej liczby kandydatów z różnych list | * | * | * | * | 1 |
| 11b | w tym z powodu niepostawienia znaku „X” obok nazwiska żadnego kandydata | * | * | * | 1 | 8 |
| 11c | w tym z powodu postawienia znaku „X” wyłącznie obok nazwiska kandydata na liście, której rejestracja została unieważniona (<i>art. 436 § 3 i 6 Kodeksu wyborczego</i>) | * | * | * | * | 0 |

Uwaga! Suma liczb z pkt. 11a – 11c **musi być** równa liczbie z pkt. 11.

| | | | | | | |
|----|--|---|---|---|---|---|
| 12 | Liczba głosów ważnych oddanych łącznie na wszystkie listy kandydatów (<i>z kart ważnych</i>) | * | 1 | 1 | 8 | 5 |
|----|--|---|---|---|---|---|

Uwaga! Suma liczb z pkt. 11 i 12 **musi być** równa liczbie z pkt. 10.

13. Na poszczególne listy kandydatów i umieszczonych na nich kandydatów oddano następujące liczby głosów ważnych:

Lista nr 1 - KWW BEZPARTYJNI SAMORZĄDOWCY

| | | | | | |
|--|---|---|---|---|---|
| Liczba głosów ważnych oddanych na listę: | * | * | * | 4 | 6 |
|--|---|---|---|---|---|

Na poszczególnych kandydatów z tej listy oddano następujące liczby głosów ważnych:

| | | | | | | |
|---|----------------------------|---|---|---|---|---|
| 1 | MATYJASIAK Wojciech Robert | * | * | * | 1 | 4 |
| 2 | SOBCZAK Małgorzata Hanna | * | * | * | 1 | 3 |
| 3 | NOWAK Marcin Adam | * | * | * | * | 3 |
| 4 | BUCHALSKA Iwona Bożena | * | * | * | * | 1 |
| 5 | SADOMSKI Andrzej Daniel | * | * | * | * | 1 |
| 6 | WRÓBLEWSKA Izabela Sylwia | * | * | * | * | 4 |



| | | | | | | |
|-------|------------------|---|---|---|---|---|
| 7 | ŻMIJEWSKI Bogdan | * | * | * | 1 | 0 |
| Razem | | * | * | * | 4 | 6 |

Uwaga! Suma głosów oddanych na wszystkich kandydatów z danej listy (rubryka „Razem”) równa się liczbie głosów ważnych oddanych na tę listę. Wyjątek od tej zasady może dotyczyć listy, na której znajduje się nazwisko kandydata skreślonego z listy.

Lista nr 2 - KOMITET WYBORCZY PSL

| | | | | | |
|--|---|---|---|---|---|
| Liczba głosów ważnych oddanych na listę: | * | * | * | 2 | 5 |
|--|---|---|---|---|---|

Na poszczególnych kandydatów z tej listy oddano następujące liczby głosów ważnych:

| | | | | | | |
|-------|----------------------------|---|---|---|---|---|
| 1 | RAKIEL-CZARNECKA Walentyna | * | * | * | * | 5 |
| 2 | STRAK Michał Stanisław | * | * | * | 1 | 0 |
| 3 | WYSZYŃSKA Teresa Maria | * | * | * | * | 0 |
| 4 | NYK Adam | * | * | * | * | 2 |
| 5 | GRUDOWSKA Agata Zofia | * | * | * | * | 1 |
| 6 | MIAZEK Ryszard Waldemar | * | * | * | * | 6 |
| 7 | JAGODZIŃSKI Tomasz | * | * | * | * | 1 |
| Razem | | * | * | * | 2 | 5 |

Uwaga! Suma głosów oddanych na wszystkich kandydatów z danej listy (rubryka „Razem”) równa się liczbie głosów ważnych oddanych na tę listę. Wyjątek od tej zasady może dotyczyć listy, na której znajduje się nazwisko kandydata skreślonego z listy.

Lista nr 3 - KW PARTIA ZIELONI

| | | | | | |
|--|---|---|---|---|---|
| Liczba głosów ważnych oddanych na listę: | * | * | * | 2 | 5 |
|--|---|---|---|---|---|

Na poszczególnych kandydatów z tej listy oddano następujące liczby głosów ważnych:

| | | | | | | |
|---|-----------------------------|---|---|---|---|---|
| 1 | KOSSAKOWSKI Marek Stanisław | * | * | * | 1 | 7 |
| 2 | SUFIN-JACQUEMART Ewa Anna | * | * | * | * | 4 |
| 3 | JAKUBCZYK Piotr Stefan | * | * | * | * | 1 |
| 4 | STĘPNIAK Katarzyna | * | * | * | * | 1 |
| 5 | ZIELIŃSKI Jan | * | * | * | * | 1 |
| 6 | GRABOWSKA Beata Maria | * | * | * | * | 0 |



| | | | | | | |
|-------|------------------------------|---|---|---|---|---|
| 7 | ŁUKASIEWICZ Iwona Małgorzata | * | * | * | * | 1 |
| Razem | | * | * | * | 2 | 5 |

Uwaga! Suma głosów oddanych na wszystkich kandydatów z danej listy (rubryka „Razem”) równa się liczbie głosów ważnych oddanych na tę listę. Wyjątek od tej zasady może dotyczyć listy, na której znajduje się nazwisko kandydata skreślonego z listy.

Lista nr 4 - KKW PLATFORMA.NOWOCZESNA KOALICJA OBYWATELSKA

| | | | | | |
|--|---|---|---|---|---|
| Liczba głosów ważnych oddanych na listę: | * | * | 6 | 7 | 8 |
|--|---|---|---|---|---|

Na poszczególnych kandydatów z tej listy oddano następujące liczby głosów ważnych:

| | | | | | | |
|-------|-----------------------------------|---|---|---|---|---|
| 1 | RAKOWSKI Ludwik Jerzy | * | * | 3 | 7 | 0 |
| 2 | TYŚNICKI Maciej | * | * | * | 2 | 8 |
| 3 | BORNOWSKA Katarzyna Anna | * | * | * | 9 | 2 |
| 4 | OLESIŃSKI Bogdan Marian | * | * | * | 1 | 3 |
| 5 | CICHOCKA Helena | * | * | * | 5 | 8 |
| 6 | WIŚNIEWSKA-GŁOWIK Joanna Elżbieta | * | * | * | 3 | 8 |
| 7 | SKOLIMOWSKI Krzysztof Piotr | * | * | * | 7 | 9 |
| Razem | | * | * | 6 | 7 | 8 |

Uwaga! Suma głosów oddanych na wszystkich kandydatów z danej listy (rubryka „Razem”) równa się liczbie głosów ważnych oddanych na tę listę. Wyjątek od tej zasady może dotyczyć listy, na której znajduje się nazwisko kandydata skreślonego z listy.

Lista nr 5 - KKW SLD LEWICA RAZEM

| | | | | | |
|--|---|---|---|---|---|
| Liczba głosów ważnych oddanych na listę: | * | * | 1 | 5 | 0 |
|--|---|---|---|---|---|

Na poszczególnych kandydatów z tej listy oddano następujące liczby głosów ważnych:

| | | | | | | |
|---|-----------------------------|---|---|---|---|---|
| 1 | PIEKARSKA Katarzyna Maria | * | * | 1 | 4 | 2 |
| 2 | KOŁODZIEJSKI Paweł Grzegorz | * | * | * | * | 1 |
| 3 | BZDAK Zofia Domicela | * | * | * | * | 0 |
| 4 | ŻUKOWSKA Natalia Aleksandra | * | * | * | * | 3 |
| 5 | SŁOWIŃSKI Władysław | * | * | * | * | 0 |
| 6 | KOŚCIELECKA Marta Bolesława | * | * | * | * | 1 |



| | | | | | | |
|-------|------------------|---|---|---|---|---|
| 7 | MICHALSKI Daniel | * | * | * | * | 3 |
| Razem | | * | * | 1 | 5 | 0 |

Uwaga! Suma głosów oddanych na wszystkich kandydatów z danej listy (rubryka „Razem”) równa się liczbie głosów ważnych oddanych na tę listę. Wyjątek od tej zasady może dotyczyć listy, na której znajduje się nazwisko kandydata skreślonego z listy.

Lista nr 6 - KW RAZEM

| | | | | | |
|--|---|---|---|---|---|
| Liczba głosów ważnych oddanych na listę: | * | * | * | 1 | 8 |
|--|---|---|---|---|---|

Na poszczególnych kandydatów z tej listy oddano następujące liczby głosów ważnych:

| | | | | | | |
|-------|-------------------------------|---|---|---|---|---|
| 1 | ZIMMERMANN Julia Eliza | * | * | * | 1 | 4 |
| 2 | KOBA Radosław Bartosz | * | * | * | * | 0 |
| 3 | ADAMCZYK Małgorzata Joanna | * | * | * | * | 3 |
| 4 | KWIATKOWSKA Natalia Katarzyna | * | * | * | * | 1 |
| 5 | TULA Adam | * | * | * | * | 0 |
| Razem | | * | * | * | 1 | 8 |

Uwaga! Suma głosów oddanych na wszystkich kandydatów z danej listy (rubryka „Razem”) równa się liczbie głosów ważnych oddanych na tę listę. Wyjątek od tej zasady może dotyczyć listy, na której znajduje się nazwisko kandydata skreślonego z listy.

Lista nr 7 - KW RUCH NARODOWY RP

| | | | | | |
|--|---|---|---|---|---|
| Liczba głosów ważnych oddanych na listę: | * | * | * | 1 | 2 |
|--|---|---|---|---|---|

Na poszczególnych kandydatów z tej listy oddano następujące liczby głosów ważnych:

| | | | | | | |
|-------|---------------------------|---|---|---|---|---|
| 1 | KROGULSKI Mariusz Lesław | * | * | * | * | 4 |
| 2 | KĄDZIELA Karolina Cecylia | * | * | * | * | 2 |
| 3 | FLORYSIAK Jacek Piotr | * | * | * | * | 0 |
| 4 | FLORYSIAK Mirosława | * | * | * | * | 0 |
| 5 | NIEZNAŃSKI Michał | * | * | * | * | 4 |
| 6 | KRANAS Justyna Stefania | * | * | * | * | 1 |
| 7 | GRZEBALSKI Piotr | * | * | * | * | 1 |
| Razem | | * | * | * | 1 | 2 |

Uwaga! Suma głosów oddanych na wszystkich kandydatów z danej listy (rubryka „Razem”) równa się liczbie głosów ważnych oddanych na tę listę. Wyjątek od tej zasady może dotyczyć listy, na której znajduje się nazwisko kandydata skreślonego z listy.



Lista nr 8 - KWW KUKIZ'15

| | | | | | |
|--|---|---|---|---|---|
| Liczba głosów ważnych oddanych na listę: | * | * | * | 2 | 9 |
|--|---|---|---|---|---|

Na poszczególnych kandydatów z tej listy oddano następujące liczby głosów ważnych:

| | | | | | | |
|-------|------------------------|---|---|---|---|---|
| 1 | WITOWSKI Daniel Leszek | * | * | * | 1 | 1 |
| 2 | PATEY Mariusz Bernard | * | * | * | * | 2 |
| 3 | GLICK Magdalena | * | * | * | * | 2 |
| 4 | ARTMAN Justyna | * | * | * | * | 4 |
| 5 | KOCON Natalia | * | * | * | * | 4 |
| 6 | MILFORT Julian Dyzma | * | * | * | * | 0 |
| 7 | FRANCZAK Stanisław | * | * | * | * | 6 |
| Razem | | * | * | * | 2 | 9 |

Uwaga! Suma głosów oddanych na wszystkich kandydatów z danej listy (rubryka „Razem”) równa się liczbie głosów ważnych oddanych na tę listę. Wyjątek od tej zasady może dotyczyć listy, na której znajduje się nazwisko kandydata skreślonego z listy.

Lista nr 9 - KWW WOLNOŚĆ W SAMORZĄDZIE

| | | | | | |
|--|---|---|---|---|---|
| Liczba głosów ważnych oddanych na listę: | * | * | * | 1 | 5 |
|--|---|---|---|---|---|

Na poszczególnych kandydatów z tej listy oddano następujące liczby głosów ważnych:

| | | | | | | |
|-------|---------------------------|---|---|---|---|---|
| 1 | ZALEWSKI Mariusz Grzegorz | * | * | * | * | 9 |
| 2 | SALAŃSKI Rafał | * | * | * | * | 0 |
| 3 | MIDAK Mikołaj Szymon | * | * | * | * | 0 |
| 4 | SOKÓLSKA Izabela | * | * | * | * | 3 |
| 5 | ŁAPIŃSKA Anita Olga | * | * | * | * | 1 |
| 6 | DYWICKA Paulina | * | * | * | * | 2 |
| Razem | | * | * | * | 1 | 5 |

Uwaga! Suma głosów oddanych na wszystkich kandydatów z danej listy (rubryka „Razem”) równa się liczbie głosów ważnych oddanych na tę listę. Wyjątek od tej zasady może dotyczyć listy, na której znajduje się nazwisko kandydata skreślonego z listy.





Lista nr 10 - KW PRAWO I SPRAWIEDLIWOŚĆ

| | | | | | |
|--|---|---|---|---|---|
| Liczba głosów ważnych oddanych na listę: | * | * | 1 | 7 | 8 |
|--|---|---|---|---|---|

Na poszczególnych kandydatów z tej listy oddano następujące liczby głosów ważnych:

| | | | | | | |
|-------|-----------------------------|---|---|---|---|---|
| 1 | KOŁODZIEJSKI Witold Czesław | * | * | 1 | 0 | 7 |
| 2 | CIERPISZ Zbigniew Adam | * | * | * | 1 | 0 |
| 3 | GMITRUK Andrzej Robert | * | * | * | 1 | 0 |
| 4 | SACKIEWICZ Barbara | * | * | * | * | 4 |
| 5 | NOWICKA Lidia Janina | * | * | * | 1 | 6 |
| 6 | KOBITOWICZ Małgorzata Iwona | * | * | * | * | 4 |
| 7 | TERLECKI Paweł Andrzej | * | * | * | 2 | 7 |
| Razem | | * | * | 1 | 7 | 8 |

Uwaga! Suma głosów oddanych na wszystkich kandydatów z danej listy (rubryka „Razem”) równa się liczbie głosów ważnych oddanych na tę listę. Wyjątek od tej zasady może dotyczyć listy, na której znajduje się nazwisko kandydata skreślonego z listy.

Lista nr 11 - KW ZJEDNOCZENIE CHRZEŚCIJAŃSKICH RODZIN

| | | | | | |
|--|---|---|---|---|---|
| Liczba głosów ważnych oddanych na listę: | * | * | * | * | 6 |
|--|---|---|---|---|---|

Na poszczególnych kandydatów z tej listy oddano następujące liczby głosów ważnych:

| | | | | | | |
|-------|----------------------------|---|---|---|---|---|
| 1 | GABRYŚ Barbara Anna | * | * | * | * | 5 |
| 2 | BOBORYCKA Katarzyna Monika | * | * | * | * | 0 |
| 3 | CZAJKA Paweł Piotr | * | * | * | * | 0 |
| 4 | WOJTCZUK Tomasz Józef | * | * | * | * | 0 |
| 5 | TUREK Marcin Stanisław | * | * | * | * | 1 |
| 6 | NARTONOWICZ Aleksandra | * | * | * | * | 0 |
| Razem | | * | * | * | * | 6 |

Uwaga! Suma głosów oddanych na wszystkich kandydatów z danej listy (rubryka „Razem”) równa się liczbie głosów ważnych oddanych na tę listę. Wyjątek od tej zasady może dotyczyć listy, na której znajduje się nazwisko kandydata skreślonego z listy.



Lista nr 12 - KWW JEDNOŚĆ NARODU - WSPÓLNÓTA

| | | | | | |
|--|---|---|---|---|---|
| Liczba głosów ważnych oddanych na listę: | * | * | * | * | 0 |
|--|---|---|---|---|---|

Na poszczególnych kandydatów z tej listy oddano następujące liczby głosów ważnych:

| | | | | | | |
|-------|----------------------------|---|---|---|---|---|
| 1 | IZDEBSKI Roman Jan | * | * | * | * | 0 |
| 2 | SZWED Bożena Urszula | * | * | * | * | 0 |
| 3 | DOBRZYŃSKI Wojciech Edward | * | * | * | * | 0 |
| 4 | NOWAK Jacek Jan | * | * | * | * | 0 |
| 5 | STAWIARSKI Marek Ziemowit | * | * | * | * | 0 |
| 6 | WIŚNIEWSKA Janina Grażyna | * | * | * | * | 0 |
| 7 | HUPPERT Lena | * | * | * | * | 0 |
| Razem | | * | * | * | * | 0 |

Uwaga! Suma głosów oddanych na wszystkich kandydatów z danej listy (rubryka „Razem”) równa się liczbie głosów ważnych oddanych na tę listę. Wyjątek od tej zasady może dotyczyć listy, na której znajduje się nazwisko kandydata skreślonego z listy.

Lista nr 13 - KW WOLNI I SOLIDARNI

| | | | | | |
|--|---|---|---|---|---|
| Liczba głosów ważnych oddanych na listę: | * | * | * | * | 3 |
|--|---|---|---|---|---|

Na poszczególnych kandydatów z tej listy oddano następujące liczby głosów ważnych:

| | | | | | | |
|-------|-----------------------------|---|---|---|---|---|
| 1 | KOKOSIŃSKA Urszula Danuta | * | * | * | * | 2 |
| 2 | LAMBRYCH Barbara Stanisława | * | * | * | * | 0 |
| 3 | JAKSA-ZŁOTNICKA Wiesława | * | * | * | * | 1 |
| 4 | MIKINA Arnold | * | * | * | * | 0 |
| 5 | DOŁGANIUK Mariusz Bogdan | * | * | * | * | 0 |
| 6 | WOŹNIAK Krzysztof | * | * | * | * | 0 |
| Razem | | * | * | * | * | 3 |






Uwaga! Suma głosów oddanych na wszystkich kandydatów z danej listy (rubryka „Razem”) równa się liczbie głosów ważnych oddanych na tę listę. Wyjątek od tej zasady może dotyczyć listy, na której znajduje się nazwisko kandydata skreślonego z listy.



IV. UWAGI I ADNOTACJE

- 14 *) Uwagi o przypuszczalnej przyczynie różnicy pomiędzy sumą liczb z pkt. 3 i 4 a liczbą z pkt. 2; jeżeli różnica nie występuje, wpisać „brak uwag”:
brak uwag
- 15 *) Uwagi o przypuszczalnej przyczynie różnicy pomiędzy liczbą z pkt. 8 pomniejszoną o liczbę z pkt. 8a a liczbą z pkt. 4, a także o przypuszczalnej przyczynie różnicy pomiędzy liczbą z pkt. 8a a liczbą z pkt. 7e; jeżeli różnice nie występują, wpisać „brak uwag”:
brak uwag
- 16 *) Uwagi o przypuszczalnej przyczynie wystąpienia kart nieważnych (pkt. 9); jeżeli liczba w pkt. 9 wynosi 0, wpisać „brak uwag”:
brak uwag
- 17 *) W trakcie głosowania wydano następujące zarządzenia; jeżeli nie wydano, wpisać „brak zarządzeń”:
brak zarządzeń
- 18 *) Adnotacja o wniesieniu uwag przez mężów zaufania z wymienieniem konkretnych zarzutów **); jeżeli nie ma, wpisać odpowiednio „brak zarzutów” lub „brak mężów zaufania w obwodzie”:
brak mężów zaufania w obwodzie
- 19 *) Adnotacja o wniesieniu uwag przez członków obwodowej komisji wyborczej ds. ustalenia wyników głosowania z wymienieniem konkretnych zarzutów **); jeżeli nie ma, wpisać „brak zarzutów”:
brak zarzutów
- 20 *) Inne uwagi; jeżeli nie ma, wpisać „brak uwag”:
brak uwag

Przy sporządzeniu protokołu obecni byli członkowie obwodowej komisji wyborczej ds. ustalenia wyników głosowania:

- | | | | |
|----|-------------------------|---------------------------|---|
| 1) | ŁEŚNIAK Janina Teresa | Przewodniczący |  |
| 2) | KUBACKI Marek Norbert | Zastępca Przewodniczącego |  |
| 3) | NOWAK Artur Przemysław | Członek |  |
| 4) | RACZYŃSKI Igor | Członek |  |
| 5) | WROTEK Mirosław Tadeusz | Członek |  |



*) Jeżeli treść dotycząca danego punktu protokołu nie mieści się na formularzu, należy dołączyć ją do protokołu, zaznaczając to w odpowiednim punkcie protokołu.

***) W razie zgłoszenia uwag przez mężów zaufania lub członków obwodowej komisji wyborczej ds. ustalenia wyników głosowania, stanowisko obwodowej komisji wyborczej ds. ustalenia wyników głosowania wobec zarzutów należy dołączyć do protokołu

