

| WYBORY DO SEJMIKU WOJEWÓDZTWA | | | | | | | | | | | | | | | |
|---|--------------|---|---|--|-------------|---|---|-------------|----------------------|--|--|---|---|---|---|
| Kod terytorialny gminy | | | 1 | 6 | 0 | 6 | 0 | 2 | Nr obwodu głosowania | | | * | * | * | 2 |
| Siedziba Obwodowej Komisji Wyborczej ds. Ustalenia Wyników Głosowania (adres) | | | | Namysłowski Ośrodek Kultury, Plac Powstańców Śląskich 2, 46-100 Namysłów | | | | | | | | | | | |
| Gmina | gm. Namysłów | | | Powiat | namysłowski | | | Województwo | opolskie | | | | | | |
| Okręg wyborczy nr | | * | 2 | Wojewódzka Komisja Wyborcza w Opolu | | | | | | | | | | | |
| Obejmujący mandatów | | 5 | | Dla wyboru Sejmiku Województwa Opolskiego | | | | | | | | | | | |

PROTOKÓŁ WYNIKÓW GŁOSOWANIA W OBWODZIE NA LISTY KANDYDATÓW NA RADNYCH

Głosowanie rozpoczęło się w dniu 21 października 2018 r. o godz. 07:00 i trwało do godz. 21:00.

I. ROZLICZENIE SPISU WYBORCÓW I KART DO GŁOSOWANIA

Uwaga! Komisja wpisuje dane dotyczące liczby wyborców umieszczonych wyłącznie w części A spisu (obywatele polscy)

| | | | | | | |
|---|---|---|---|---|---|---|
| 1 | Liczba wyborców uprawnionych do głosowania (<i>umieszczonych w części A spisu, z uwzględnieniem dodatkowych formularzy</i>) w chwili zakończenia głosowania | * | * | 9 | 1 | 3 |
| 2 | Liczba otrzymanych przez obwodową komisję wyborczą ds. przeprowadzenia głosowania kart do głosowania, ustalona po ich przeliczeniu przed rozpoczęciem głosowania | * | * | 8 | 2 | 4 |
| 3 | Liczba kart niewykorzystanych | * | * | 3 | 5 | 2 |
| 4 | Liczba wyborców, którym wydano karty do głosowania (<i>liczba podpisów w części A spisu oraz adnotacje o wydaniu karty bez potwierdzenia podpisem w spisie</i>) | * | * | 4 | 7 | 3 |

Uwaga! Suma liczb z pkt. 3 i 4 powinna być równa liczbie z pkt. 2, jeśli tak nie jest — przypuszczalną przyczynę należy opisać w pkt. 14.

II. GŁOSOWANIE PRZEZ PEŁNOMOCNIKA I GŁOSOWANIE KORESPONDENCYJNE

| | | | | | | |
|----|---|---|---|---|---|---|
| 5 | Liczba wyborców głosujących przez pełnomocnika (<i>liczba kart do głosowania wydanych na podstawie aktów pełnomocnictwa otrzymanych przez obwodową komisję wyborczą ds. przeprowadzenia głosowania</i>) | * | * | * | * | 0 |
| 6 | Liczba wyborców, którym wysłano pakiety wyborcze | * | * | * | * | 0 |
| 7 | Liczba otrzymanych kopert zwrotnych w głosowaniu korespondencyjnym | * | * | * | * | 0 |
| 7a | Liczba kopert zwrotnych w głosowaniu korespondencyjnym, w których nie było oświadczenia o osobistym i tajnym oddaniu głosu | * | * | * | * | 0 |
| 7b | Liczba kopert zwrotnych w głosowaniu korespondencyjnym, w których oświadczenie nie było podpisane przez wyborcę | * | * | * | * | 0 |
| 7c | Liczba kopert zwrotnych w głosowaniu korespondencyjnym, w których nie było koperty na karty do głosowania | * | * | * | * | 0 |
| 7d | Liczba kopert zwrotnych w głosowaniu korespondencyjnym, w których znajdowała się niezaklejona koperta na karty do głosowania | * | * | * | * | 0 |
| 7e | Liczba kopert na karty do głosowania w głosowaniu korespondencyjnym wrzuconych do urny | * | * | * | * | 0 |

Uwaga! Liczba z pkt. 7 nie może być większa od liczby z pkt. 6. Suma liczb z pkt. 7a – 7e nie może być mniejsza od liczby z pkt. 7.



III. USTALENIE WYNIKÓW GŁOSOWANIA

Obwodowa komisja wyborcza ds. ustalenia wyników głosowania stwierdziła, że pieczęcie na urnie pozostały nienaruszone. Po wyjęciu kart z urny komisja ustaliła na ich podstawie następujące wyniki głosowania:

| | | | | | | |
|----|---|---|---|---|---|---|
| 8 | Liczba kart wyjętych z urny | * | * | 4 | 7 | 3 |
| 8a | w tym liczba kart wyjętych z kopert na karty do głosowania w głosowaniu korespondencyjnym | * | * | * | * | 0 |

Uwaga! Liczba z pkt. 8 pomniejszona o liczbę z pkt. 8a powinna być równa liczbie z pkt. 4. Dodatkowo liczba z pkt. 8a nie powinna być większa od liczby z pkt. 7e; jeśli tak nie jest — przypuszczalną przyczynę należy opisać w pkt. 15.

| | | | | | | |
|----|--|---|---|---|---|---|
| 9 | Liczba kart nieważnych (<i>innych niż urzędowo ustalone lub nieopatrzonych pieczęcią obwodowej komisji wyborczej ds. przeprowadzenia głosowania</i>) | * | * | * | * | 3 |
| 10 | Liczba kart ważnych | * | * | 4 | 7 | 0 |

Uwaga! Suma liczb z pkt. 9 i 10 musi być równa liczbie z pkt. 8. Jeśli w pkt. 9 liczba jest większa niż 0, przyczynę należy opisać w pkt. 16.

| | | | | | | |
|-----|--|---|---|---|---|---|
| 11 | Liczba głosów nieważnych (<i>z kart ważnych</i>) | * | * | * | 3 | 4 |
| 11a | w tym z powodu postawienia znaku „X” obok nazwiska dwóch lub większej liczby kandydatów z różnych list | * | * | * | 1 | 1 |
| 11b | w tym z powodu niepostawienia znaku „X” obok nazwiska żadnego kandydata | * | * | * | 2 | 3 |
| 11c | w tym z powodu postawienia znaku „X” wyłącznie obok nazwiska kandydata na liście, której rejestracja została unieważniona (<i>art. 436 § 3 i 6 Kodeksu wyborczego</i>) | * | * | * | * | 0 |

Uwaga! Suma liczb z pkt. 11a – 11c musi być równa liczbie z pkt. 11.

| | | | | | | |
|----|--|---|---|---|---|---|
| 12 | Liczba głosów ważnych oddanych łącznie na wszystkie listy kandydatów (<i>z kart ważnych</i>) | * | * | 4 | 3 | 6 |
|----|--|---|---|---|---|---|

Uwaga! Suma liczb z pkt. 11 i 12 musi być równa liczbie z pkt. 10.

13. Na poszczególne listy kandydatów i umieszczonych na nich kandydatów oddano następujące liczby głosów ważnych:

Lista nr 1 - KWW BEZPARTYJNI SAMORZĄDOWCY

| | | | | | |
|--|---|---|---|---|---|
| Liczba głosów ważnych oddanych na listę: | * | * | * | 4 | 2 |
|--|---|---|---|---|---|

Na poszczególnych kandydatów z tej listy oddano następujące liczby głosów ważnych:

| | | | | | | |
|---|----------------------------|---|---|---|---|---|
| 1 | MAGDA Mateusz Mirosław | * | * | * | 2 | 7 |
| 2 | GRONEK-KAŁUŻA Ludwika Anna | * | * | * | * | 0 |
| 3 | SOPPA Mateusz Dominik | * | * | * | * | 0 |
| 4 | KULA Justyna Cecylia | * | * | * | * | 0 |
| 5 | PURUL Piotr Jan | * | * | * | * | 0 |
| 6 | ROKOSZ Magdalena Anna | * | * | * | * | 1 |



| | | | | | | |
|-------|------------------------|---|---|---|---|---|
| 7 | KOSTECKA Ilona Barbara | * | * | * | 1 | 4 |
| Razem | | * | * | * | 4 | 2 |

Uwaga! Suma głosów oddanych na wszystkich kandydatów z danej listy (rubryka „Razem”) równa się liczbie głosów ważnych oddanych na tę listę. Wyjątek od tej zasady może dotyczyć listy, na której znajduje się nazwisko kandydata skreślonego z listy.

Lista nr 2 - KOMITET WYBORCZY PSL

| | | | | | |
|--|---|---|---|---|---|
| Liczba głosów ważnych oddanych na listę: | * | * | * | 4 | 0 |
|--|---|---|---|---|---|

Na poszczególnych kandydatów z tej listy oddano następujące liczby głosów ważnych:

| | | | | | | |
|-------|-------------------------------|---|---|---|---|---|
| 1 | RAKOCZY Stanisław | * | * | * | * | 7 |
| 2 | KUCHCZYŃSKI Ryszard Bogusław | * | * | * | 2 | 6 |
| 3 | JĘDRYSIAK Lidia | * | * | * | * | 0 |
| 4 | RUDZIEWICZ Jolanta Cecylia | * | * | * | * | 0 |
| 5 | ZAJĄC Natalia Agnieszka | * | * | * | * | 4 |
| 6 | WOJCIECHOWSKA-BUTRA Katarzyna | * | * | * | * | 2 |
| 7 | MIKA Bernard Walenty | * | * | * | * | 1 |
| Razem | | * | * | * | 4 | 0 |

Uwaga! Suma głosów oddanych na wszystkich kandydatów z danej listy (rubryka „Razem”) równa się liczbie głosów ważnych oddanych na tę listę. Wyjątek od tej zasady może dotyczyć listy, na której znajduje się nazwisko kandydata skreślonego z listy.

Lista nr 4 - KKW PLATFORMA.NOWOCZESNA KOALICJA OBYWATELSKA

| | | | | | |
|--|---|---|---|---|---|
| Liczba głosów ważnych oddanych na listę: | * | * | 1 | 2 | 4 |
|--|---|---|---|---|---|

Na poszczególnych kandydatów z tej listy oddano następujące liczby głosów ważnych:

| | | | | | | |
|---|--|---|---|---|---|---|
| 1 | BUŁA Andrzej | * | * | * | 2 | 1 |
| 2 | WILCZYŃSKA Jolanta Alina | * | * | * | 9 | 1 |
| 3 | GODYLA Szymon Piotr | * | * | * | * | 0 |
| 4 | JURANEK-MAZURCZAK Katarzyna Aleksandra | * | * | * | * | 2 |
| 5 | HADAŚ Elżbieta Ewa | * | * | * | * | 3 |
| 6 | GAŁKIEWICZ Janusz Stanisław | * | * | * | * | 2 |



| | | | | | | |
|-------|------------------|---|---|---|---|---|
| 7 | BIENIAS Zbigniew | * | * | * | * | 5 |
| Razem | | * | * | 1 | 2 | 4 |

Uwaga! Suma głosów oddanych na wszystkich kandydatów z danej listy (rubryka „Razem”) równa się liczbie głosów ważnych oddanych na tę listę. Wyjątek od tej zasady może dotyczyć listy, na której znajduje się nazwisko kandydata skreślonego z listy.

Lista nr 5 - KKW SLD LEWICA RAZEM

| | | | | | |
|--|---|---|---|---|---|
| Liczba głosów ważnych oddanych na listę: | * | * | * | 1 | 7 |
|--|---|---|---|---|---|

Na poszczególnych kandydatów z tej listy oddano następujące liczby głosów ważnych:

| | | | | | | |
|-------|----------------------------|---|---|---|---|---|
| 1 | MATYSIK Radosław Szymon | * | * | * | 1 | 2 |
| 2 | POPCZYK Beata Maria | * | * | * | * | 1 |
| 3 | BOCHENEK Waldemar Piotr | * | * | * | * | 1 |
| 4 | DENISIEWICZ Beata Maria | * | * | * | * | 2 |
| 5 | KACZOR Maciej | * | * | * | * | 0 |
| 6 | CHMIELEWSKI Tadeusz | * | * | * | * | 0 |
| 7 | SŁAWSKA Katarzyna Elżbieta | * | * | * | * | 1 |
| Razem | | * | * | * | 1 | 7 |

Uwaga! Suma głosów oddanych na wszystkich kandydatów z danej listy (rubryka „Razem”) równa się liczbie głosów ważnych oddanych na tę listę. Wyjątek od tej zasady może dotyczyć listy, na której znajduje się nazwisko kandydata skreślonego z listy.

Lista nr 6 - KW RAZEM

| | | | | | |
|--|---|---|---|---|---|
| Liczba głosów ważnych oddanych na listę: | * | * | * | 1 | 4 |
|--|---|---|---|---|---|

Na poszczególnych kandydatów z tej listy oddano następujące liczby głosów ważnych:

| | | | | | | |
|-------|------------------------|---|---|---|---|---|
| 1 | JAROŃSKA Kamila Maria | * | * | * | * | 0 |
| 2 | OCHMAN Jerzy Antoni | * | * | * | * | 0 |
| 3 | BARYŁOWICZ Anna Danuta | * | * | * | * | 1 |
| 4 | KOSTUREK Andrzej | * | * | * | 1 | 3 |
| 5 | KRZEMPEK Katarzyna | * | * | * | * | 0 |
| Razem | | * | * | * | 1 | 4 |

Uwaga! Suma głosów oddanych na wszystkich kandydatów z danej listy (rubryka „Razem”) równa się liczbie głosów ważnych oddanych na tę listę. Wyjątek od tej zasady może dotyczyć listy, na której znajduje się nazwisko kandydata skreślonego z listy.



Lista nr 7 - KW RUCH NARODOWY RP

| | | | | | |
|--|---|---|---|---|---|
| Liczba głosów ważnych oddanych na listę: | * | * | * | * | 2 |
|--|---|---|---|---|---|

Na poszczególnych kandydatów z tej listy oddano następujące liczby głosów ważnych:

| | | | | | | |
|-------|----------------------------|---|---|---|---|---|
| 1 | KULCZAK Anna Irena | * | * | * | * | 2 |
| 2 | SCHMIDT Maria Elżbieta | * | * | * | * | 0 |
| 3 | PAWLAK Bartosz Izaak | * | * | * | * | 0 |
| 4 | KOSTYRKA Andrzej Władysław | * | * | * | * | 0 |
| 5 | ROMANIUK Maria | * | * | * | * | 0 |
| Razem | | * | * | * | * | 2 |

Uwaga! Suma głosów oddanych na wszystkich kandydatów z danej listy (rubryka „Razem”) równa się liczbie głosów ważnych oddanych na tę listę. Wyjątek od tej zasady może dotyczyć listy, na której znajduje się nazwisko kandydata skreślonego z listy.

Lista nr 8 - KWW KUKIZ'15

| | | | | | |
|--|---|---|---|---|---|
| Liczba głosów ważnych oddanych na listę: | * | * | * | 1 | 8 |
|--|---|---|---|---|---|

Na poszczególnych kandydatów z tej listy oddano następujące liczby głosów ważnych:

| | | | | | | |
|-------|------------------------------|---|---|---|---|---|
| 1 | CZEKAJ Ryszard | * | * | * | * | 9 |
| 2 | WEINTRITT Andrzej Józef | * | * | * | * | 3 |
| 3 | SZCZEPAŃSKA Iwona | * | * | * | * | 0 |
| 4 | WIERZBICKA Paulina | * | * | * | * | 4 |
| 5 | PIERÓG Ewelina Agnieszka | * | * | * | * | 0 |
| 6 | SMOLIŃSKI Szymon Franciszek | * | * | * | * | 1 |
| 7 | MALINOWSKI Wojciech Jarosław | * | * | * | * | 1 |
| Razem | | * | * | * | 1 | 8 |

Uwaga! Suma głosów oddanych na wszystkich kandydatów z danej listy (rubryka „Razem”) równa się liczbie głosów ważnych oddanych na tę listę. Wyjątek od tej zasady może dotyczyć listy, na której znajduje się nazwisko kandydata skreślonego z listy.

Lista nr 9 - KWW WOLNOŚĆ W SAMORZĄDZIE

| | | | | | |
|--|---|---|---|---|---|
| Liczba głosów ważnych oddanych na listę: | * | * | * | 1 | 7 |
|--|---|---|---|---|---|

Na poszczególnych kandydatów z tej listy oddano następujące liczby głosów ważnych:

| | | | | | | |
|---|-----------------------------|---|---|---|---|---|
| 1 | SKAWIŃSKI Ryszard Stanisław | * | * | * | * | 5 |
|---|-----------------------------|---|---|---|---|---|



| | | | | | | |
|-------|--------------------------|---|---|---|---|---|
| 2 | STACHURA Marcel Wojciech | * | * | * | * | 0 |
| 3 | WENCEL Liliana Teresa | * | * | * | * | 2 |
| 4 | SAWCZUK Katarzyna | * | * | * | * | 3 |
| 5 | SKIBA Jarosław | * | * | * | * | 7 |
| Razem | | * | * | * | 1 | 7 |

Uwaga! Suma głosów oddanych na wszystkich kandydatów z danej listy (rubryka „Razem”) równa się liczbie głosów ważnych oddanych na tę listę. Wyjątek od tej zasady może dotyczyć listy, na której znajduje się nazwisko kandydata skreślonego z listy.

Lista nr 10 - KW PRAWO I SPRAWIEDLIWOŚĆ

| | | | | | |
|--|---|---|---|---|---|
| Liczba głosów ważnych oddanych na listę: | * | * | 1 | 5 | 4 |
|--|---|---|---|---|---|

Na poszczególnych kandydatów z tej listy oddano następujące liczby głosów ważnych:

| | | | | | | |
|-------|----------------------------------|---|---|---|---|---|
| 1 | NIEDŹWIECKI Jerzy Józef | * | * | * | 2 | 4 |
| 2 | KOŚCIELNY Waldemar Zdzisław | * | * | * | * | 7 |
| 3 | CEGLECKA-ZIELONKA Teresa Zuzanna | * | * | * | 7 | 5 |
| 4 | BUŁA Magdalena Elżbieta | * | * | * | * | 2 |
| 5 | MARTYNISZYN Adam Stanisław | * | * | * | * | 1 |
| 6 | MERYK Anna Krystyna | * | * | * | * | 5 |
| 7 | TROJANOWSKI Rafał Sebastian | * | * | * | 4 | 0 |
| Razem | | * | * | 1 | 5 | 4 |

Uwaga! Suma głosów oddanych na wszystkich kandydatów z danej listy (rubryka „Razem”) równa się liczbie głosów ważnych oddanych na tę listę. Wyjątek od tej zasady może dotyczyć listy, na której znajduje się nazwisko kandydata skreślonego z listy.

Lista nr 11 - KW WOLNI I SOLIDARNI

| | | | | | |
|--|---|---|---|---|---|
| Liczba głosów ważnych oddanych na listę: | * | * | * | * | 6 |
|--|---|---|---|---|---|

Na poszczególnych kandydatów z tej listy oddano następujące liczby głosów ważnych:

| | | | | | | |
|---|-------------------------|---|---|---|---|---|
| 1 | SZYNDLER Jerzy | * | * | * | * | 0 |
| 2 | BAGIŃSKA Jadwiga | * | * | * | * | 4 |
| 3 | KOŁODZIEJ Marian | * | * | * | * | 1 |
| 4 | MICHAŁKIEWICZ Stanisław | * | * | * | * | 1 |



| | | | | | | |
|-------|----------------------|---|---|---|---|---|
| 5 | IZBICKA Maria Dorota | * | * | * | * | 0 |
| Razem | | | | | | 6 |

Uwaga! Suma głosów oddanych na wszystkich kandydatów z danej listy (rubryka „Razem”) równa się liczbie głosów ważnych oddanych na tę listę. Wyjątek od tej zasady może dotyczyć listy, na której znajduje się nazwisko kandydata skreślonego z listy.

Lista nr 12 - KWW MNIEJSZOŚĆ NIEMIECKA

| | | | | | |
|--|---|---|---|---|---|
| Liczba głosów ważnych oddanych na listę: | * | * | * | * | 1 |
|--|---|---|---|---|---|

Na poszczególnych kandydatów z tej listy oddano następujące liczby głosów ważnych:

| | | | | | | |
|-------|--------------------------------|---|---|---|---|---|
| 1 | CZAJA Herbert Wincenty | * | * | * | * | 0 |
| 2 | SKORUPA Marianna Jadwiga | * | * | * | * | 0 |
| 3 | CIEPLIK Kryspin Tomasz | * | * | * | * | 0 |
| 4 | CZYŻKOWSKA Alicja | * | * | * | * | 0 |
| 5 | ORTMAN-BARAN Monika Patrycja | * | * | * | * | 0 |
| 6 | KARPIŃSKA-URYGA Patrycja Maria | * | * | * | * | 1 |
| 7 | DZIERŻON Jan Józef | * | * | * | * | 0 |
| Razem | | | | | | 1 |

Uwaga! Suma głosów oddanych na wszystkich kandydatów z danej listy (rubryka „Razem”) równa się liczbie głosów ważnych oddanych na tę listę. Wyjątek od tej zasady może dotyczyć listy, na której znajduje się nazwisko kandydata skreślonego z listy.

Lista nr 13 - KW ŚPR

| | | | | | |
|--|---|---|---|---|---|
| Liczba głosów ważnych oddanych na listę: | * | * | * | * | 1 |
|--|---|---|---|---|---|

Na poszczególnych kandydatów z tej listy oddano następujące liczby głosów ważnych:

| | | | | | | |
|-------|-------------------------|---|---|---|---|---|
| 1 | HERIAN Beata Maria | * | * | * | * | 0 |
| 2 | CZAJA Marek Jan | * | * | * | * | 0 |
| 3 | SENDAL Marta | * | * | * | * | 1 |
| 4 | WOCKA Marcin Dariusz | * | * | * | * | 0 |
| 5 | WACHOWSKI Dariusz Józef | * | * | * | * | 0 |
| Razem | | | | | | 1 |


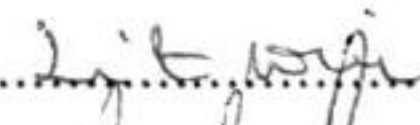
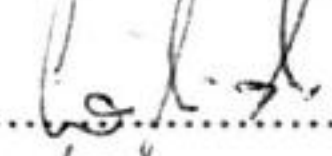




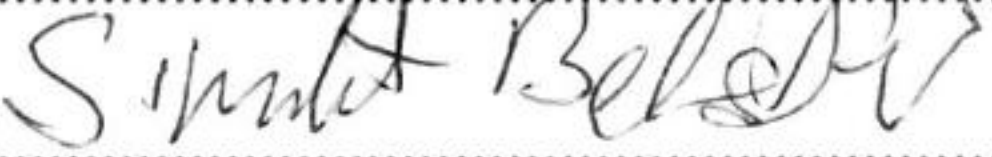
Uwaga! Suma głosów oddanych na wszystkich kandydatów z danej listy (rubryka „Razem”) równa się liczbie głosów ważnych oddanych na tę listę. Wyjątek od tej zasady może dotyczyć listy, na której znajduje się nazwisko kandydata skreślonego z listy.

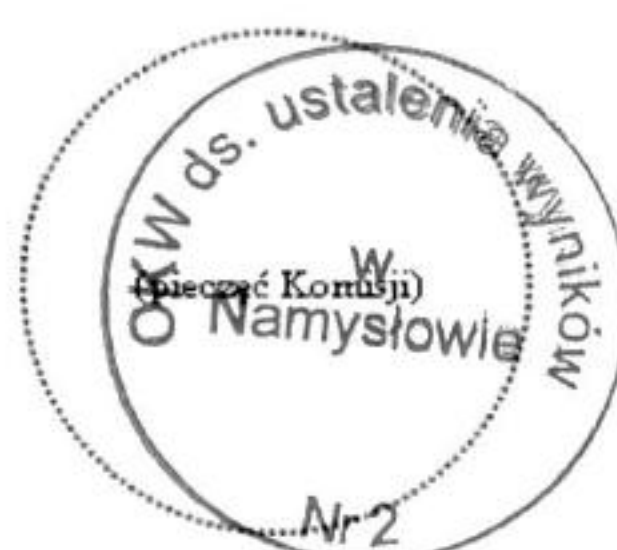


IV. UWAGI I ADNOTACJE

- 14 *) Uwagi o przypuszczalnej przyczynie różnicy pomiędzy sumą liczb z pkt. 3 i 4 a liczbą z pkt. 2; jeżeli różnica nie występuje, wpisać „brak uwag”:
komisja wyborcza ds. przeprowadzenia głosowania ustaliła złą ilość kart do głosowania po ich przeliczeniu przed rozpoczęciem głosowania
- 15 *) Uwagi o przypuszczalnej przyczynie różnicy pomiędzy liczbą z pkt. 8 pomniejszoną o liczbę z pkt. 8a a liczbą z pkt. 4, a także o przypuszczalnej przyczynie różnicy pomiędzy liczbą z pkt. 8a a liczbą z pkt. 7e; jeżeli różnice nie występują, wpisać „brak uwag”:
brak uwag
- 16 *) Uwagi o przypuszczalnej przyczynie wystąpienia kart nieważnych (pkt. 9); jeżeli liczba w pkt. 9 wynosi 0, wpisać „brak uwag”:
brak pieczęci komisji wyborczej ds. przeprowadzenia głosowania na kartach
- 17 *) W trakcie głosowania wydano następujące zarządzenia; jeżeli nie wydano, wpisać „brak zarządzeń”:
brak zarządzeń
- 18 *) Adnotacja o wniesieniu uwag przez mężów zaufania z wymienieniem konkretnych zarzutów **); jeżeli nie ma, wpisać odpowiednio „brak zarzutów” lub „brak mężów zaufania w obwodzie”:
brak mężów zaufania w obwodzie
- 19 *) Adnotacja o wniesieniu uwag przez członków obwodowej komisji wyborczej ds. ustalenia wyników głosowania z wymienieniem konkretnych zarzutów **); jeżeli nie ma, wpisać „brak zarzutów”:
brak zarzutów
- 20 *) Inne uwagi; jeżeli nie ma, wpisać „brak uwag”:
brak uwag

Przy sporządzeniu protokołu obecni byli członkowie obwodowej komisji wyborczej ds. ustalenia wyników głosowania:

| | | | |
|----|----------------------------|---------------------------|---|
| 1) | Kania Mateusz | Przewodniczący |  |
| 2) | Litwin Marta Magdalena | Zastępca Przewodniczącego |  |
| 3) | Gołębiowski Mateusz Leszek | Członek |  |
| 4) | Kin Barbara | Członek |  |
| 5) | Matkowska Joanna Barbara | Członek |  |
| 6) | Pawłowska Wanda | Członek |  |
| 7) | Rzewuska Elżbieta Irena | Członek |  |
| 8) | Simlat Bolesław Andrzej | Członek |  |



*) Jeżeli treść dotycząca danego punktu protokołu nie mieści się na formularzu, należy dołączyć ją do protokołu, zaznaczając to w odpowiednim punkcie protokołu.

***) W razie zgłoszenia uwag przez mężów zaufania lub członków obwodowej komisji wyborczej ds. ustalenia wyników głosowania, stanowisko obwodowej komisji wyborczej ds. ustalenia wyników głosowania wobec zarzutów należy dołączyć do protokołu

