

| WYBORY DO SEJMIKU WOJEWÓDZTWA | | | | | | | | | | | |
|-------------------------------------------------------------------------------|---------------------------------------------------------------|---|-----------------------------------------------|--------------|---|---|----------------------|--------------|---|---|---|
| Kod terytorialny gminy | 1 | 8 | 0 | 1 | 0 | 8 | Nr obwodu głosowania | * | * | 1 | 1 |
| Siedziba Obwodowej Komisji Wyborczej ds. Ustalenia Wyników Głosowania (adres) | Świetlica wiejska w Równi, Równia 51 B, 38-700 Ustrzyki Dolne | | | | | | | | | | |
| Gmina | gm. Ustrzyki Dolne | | Powiat | bieszczadzki | | | Województwo | podkarpackie | | | |
| Okręg wyborczy nr | * | 5 | Wojewódzka Komisja Wyborcza w Rzeszowie | | | | | | | | |
| Obejmujący mandatów | 8 | | Dla wyboru Sejmiku Województwa Podkarpackiego | | | | | | | | |

PROTOKÓŁ WYNIKÓW GŁOSOWANIA W OBWODZIE NA LISTY KANDYDATÓW NA RADNYCH

Głosowanie rozpoczęło się w dniu 21 października 2018 r. o godz. 07:00 i trwało do godz. 21:00.

I. ROZLICZENIE SPISU WYBORCÓW I KART DO GŁOSOWANIA

Uwaga! Komisja wpisuje dane dotyczące liczby wyborców umieszczonych wyłącznie w części A spisu (obywatele polscy)

| | | | | | | |
|---|-------------------------------------------------------------------------------------------------------------------------------------------------------------------|---|---|---|---|---|
| 1 | Liczba wyborców uprawnionych do głosowania (<i>umieszczonych w części A spisu, z uwzględnieniem dodatkowych formularzy</i>) w chwili zakończenia głosowania | * | * | 5 | 2 | 8 |
| 2 | Liczba otrzymanych przez obwodową komisję wyborczą ds. przeprowadzenia głosowania kart do głosowania, ustalona po ich przeliczeniu przed rozpoczęciem głosowania | * | * | 4 | 7 | 5 |
| 3 | Liczba kart niewykorzystanych | * | * | 1 | 7 | 0 |
| 4 | Liczba wyborców, którym wydano karty do głosowania (<i>liczba podpisów w części A spisu oraz adnotacje o wydaniu karty bez potwierdzenia podpisem w spisie</i>) | * | * | 3 | 0 | 5 |

Uwaga! Suma liczb z pkt. 3 i 4 powinna być równa liczbie z pkt. 2, jeśli tak nie jest — przypuszczalną przyczynę należy opisać w pkt. 14.

II. GŁOSOWANIE PRZEZ PEŁNOMOCNIKA I GŁOSOWANIE KORESPONDENCYJNE

| | | | | | | |
|----|-----------------------------------------------------------------------------------------------------------------------------------------------------------------------------------------------------------|---|---|---|---|---|
| 5 | Liczba wyborców głosujących przez pełnomocnika (<i>liczba kart do głosowania wydanych na podstawie aktów pełnomocnictwa otrzymanych przez obwodową komisję wyborczą ds. przeprowadzenia głosowania</i>) | * | * | * | * | 1 |
| 6 | Liczba wyborców, którym wysłano pakiety wyborcze | * | * | * | * | 0 |
| 7 | Liczba otrzymanych kopert zwrotnych w głosowaniu korespondencyjnym | * | * | * | * | 0 |
| 7a | Liczba kopert zwrotnych w głosowaniu korespondencyjnym, w których nie było oświadczenia o osobistym i tajnym oddaniu głosu | * | * | * | * | 0 |
| 7b | Liczba kopert zwrotnych w głosowaniu korespondencyjnym, w których oświadczenie nie było podpisane przez wyborcę | * | * | * | * | 0 |
| 7c | Liczba kopert zwrotnych w głosowaniu korespondencyjnym, w których nie było koperty na karty do głosowania | * | * | * | * | 0 |
| 7d | Liczba kopert zwrotnych w głosowaniu korespondencyjnym, w których znajdowała się niezaklejona koperta na karty do głosowania | * | * | * | * | 0 |
| 7e | Liczba kopert na karty do głosowania w głosowaniu korespondencyjnym wrzuconych do urny | * | * | * | * | 0 |

Uwaga! Liczba z pkt. 7 nie może być większa od liczby z pkt. 6. Suma liczb z pkt. 7a – 7e nie może być mniejsza od liczby z pkt. 7.

1 Gmina
2 Komisja
3 Bobior
4 Inne Ustrzyki



46fe-e3f7-ef0e-cb21-fa0e-60a9-6be6-8c89

5 Kolor nie
6 Rozkier nie
7 Rudziko
8 ...

III. USTALENIE WYNIKÓW GŁOSOWANIA

Obwodowa komisja wyborcza ds. ustalenia wyników głosowania stwierdziła, że pieczęcie na urnie pozostały nienaruszone. Po wyjęciu kart z urny komisja ustaliła na ich podstawie następujące wyniki głosowania:

| | | | | | | |
|----|-------------------------------------------------------------------------------------------|---|---|---|---|---|
| 8 | Liczba kart wyjętych z urny | * | * | 3 | 0 | 5 |
| 8a | w tym liczba kart wyjętych z kopert na karty do głosowania w głosowaniu korespondencyjnym | * | * | * | * | 0 |

Uwaga! Liczba z pkt. 8 pomniejszona o liczbę z pkt. 8a powinna być równa liczbie z pkt. 4. Dodatkowo liczba z pkt. 8a nie powinna być większa od liczby z pkt. 7e; jeśli tak nie jest — przypuszczalną przyczynę należy opisać w pkt. 15.

| | | | | | | |
|----|--------------------------------------------------------------------------------------------------------------------------------------------------------|---|---|---|---|---|
| 9 | Liczba kart nieważnych (<i>innych niż urzędowo ustalone lub nieopatrzonych pieczęcią obwodowej komisji wyborczej ds. przeprowadzenia głosowania</i>) | * | * | * | * | 1 |
| 10 | Liczba kart ważnych | * | * | 3 | 0 | 4 |

Uwaga! Suma liczb z pkt. 9 i 10 **musi być** równa liczbie z pkt. 8. Jeśli w pkt. 9 liczba jest większa niż 0, przyczynę należy opisać w pkt. 16.

| | | | | | | |
|-----|--------------------------------------------------------------------------------------------------------------------------------------------------------------------------|---|---|---|---|---|
| 11 | Liczba głosów nieważnych (<i>z kart ważnych</i>) | * | * | * | 3 | 2 |
| 11a | w tym z powodu postawienia znaku „X” obok nazwiska dwóch lub większej liczby kandydatów z różnych list | * | * | * | * | 9 |
| 11b | w tym z powodu niepostawienia znaku „X” obok nazwiska żadnego kandydata | * | * | * | 2 | 3 |
| 11c | w tym z powodu postawienia znaku „X” wyłącznie obok nazwiska kandydata na liście, której rejestracja została unieważniona (<i>art. 436 § 3 i 6 Kodeksu wyborczego</i>) | * | * | * | * | 0 |

Uwaga! Suma liczb z pkt. 11a – 11c **musi być** równa liczbie z pkt. 11.

| | | | | | | |
|----|------------------------------------------------------------------------------------------------|---|---|---|---|---|
| 12 | Liczba głosów ważnych oddanych łącznie na wszystkie listy kandydatów (<i>z kart ważnych</i>) | * | * | 2 | 7 | 2 |
|----|------------------------------------------------------------------------------------------------|---|---|---|---|---|

Uwaga! Suma liczb z pkt. 11 i 12 **musi być** równa liczbie z pkt. 10.

13. Na poszczególne listy kandydatów i umieszczonych na nich kandydatów oddano następujące liczby głosów ważnych:

Lista nr 1 - KWW BEZPARTYJNI SAMORZĄDOWCY

| | | | | | |
|------------------------------------------|---|---|---|---|---|
| Liczba głosów ważnych oddanych na listę: | * | * | * | * | 5 |
|------------------------------------------|---|---|---|---|---|

Na poszczególnych kandydatów z tej listy oddano następujące liczby głosów ważnych:

| | | | | | | |
|-------|------------------------------|---|---|---|---|---|
| 1 | SZNAJDER Lucyna | * | * | * | * | 3 |
| 2 | RADWAŃSKA-FRYDRYCH Magdalena | * | * | * | * | 1 |
| 3 | STASIAK Barbara Zofia | * | * | * | * | 0 |
| 4 | MAREK Kamil Piotr | * | * | * | * | 1 |
| 5 | PECAK Piotr Tomasz | * | * | * | * | 0 |
| Razem | | | | | | 5 |

Uwaga! Suma głosów oddanych na wszystkich kandydatów z danej listy (rubryka „Razem”) równa się liczbie głosów ważnych oddanych na tę listę. Wyjątek od tej zasady może dotyczyć listy, na której znajduje się nazwisko kandydata skreślonego z listy.

1 Gęba
2 Kopyca
3 Balcer
4 Jan U. B.



5 Katarzyna
6 Paszkiewicz
7 Pudełko
8 Sobca

Lista nr 2 - KOMITET WYBORCZY PSL

| | | | | | |
|------------------------------------------|---|---|---|---|---|
| Liczba głosów ważnych oddanych na listę: | * | * | * | 3 | 1 |
|------------------------------------------|---|---|---|---|---|

Na poszczególnych kandydatów z tej listy oddano następujące liczby głosów ważnych:

| | | | | | | |
|-------|---------------------------|---|---|---|---|---|
| 1 | SOBIERAJ Dariusz Wojciech | * | * | * | 1 | 6 |
| 2 | POSPOLITAK Maria Halina | * | * | * | * | 2 |
| 3 | KOMORNICKI Piotr | * | * | * | * | 1 |
| 4 | KULIGA Bogdan Robert | * | * | * | * | 1 |
| 5 | BARAN Bożena Danuta | * | * | * | * | 2 |
| 6 | SAWIŃSKI Krzysztof Jan | * | * | * | * | 3 |
| 7 | SKUBISZ Marta Janina | * | * | * | * | 3 |
| 8 | WRONA Władysław | * | * | * | * | 2 |
| 9 | RAK Zygmunt Mieczysław | * | * | * | * | 0 |
| 10 | BOREK Grażyna | * | * | * | * | 1 |
| Razem | | * | * | * | 3 | 1 |

Uwaga! Suma głosów oddanych na wszystkich kandydatów z danej listy (rubryka „Razem”) równa się liczbie głosów ważnych oddanych na tę listę. Wyjątek od tej zasady może dotyczyć listy, na której znajduje się nazwisko kandydata skreślonego z listy.

Lista nr 3 - KW PARTIA ZIELONI

| | | | | | |
|------------------------------------------|---|---|---|---|---|
| Liczba głosów ważnych oddanych na listę: | * | * | * | * | 3 |
|------------------------------------------|---|---|---|---|---|

Na poszczególnych kandydatów z tej listy oddano następujące liczby głosów ważnych:

| | | | | | | |
|-------|------------------------------|---|---|---|---|---|
| 1 | JÓZEFOWICZ Maciej Piotr | * | * | * | * | 2 |
| 2 | KAMIŃSKA Bożena Irena | * | * | * | * | 0 |
| 3 | ROGOWSKI Kazimierz Krzysztof | * | * | * | * | 0 |
| 4 | SZWED Anna Maria | * | * | * | * | 1 |
| 5 | BARGIEŁ Stanisław Andrzej | * | * | * | * | 0 |
| Razem | | * | * | * | * | 3 |

Uwaga! Suma głosów oddanych na wszystkich kandydatów z danej listy (rubryka „Razem”) równa się liczbie głosów ważnych oddanych na tę listę. Wyjątek od tej zasady może dotyczyć listy, na której znajduje się nazwisko kandydata skreślonego z listy.

1 gghvr
2 Kopyca
3 Bobior
4 Kula



5 Kolanioz
6 Paszkiewicz
7 Pundatko
8 Sobas

Lista nr 4 - KKW PLATFORMA.NOWOCZESNA KOALICJA OBYWATELSKA

| | | | | | |
|------------------------------------------|---|---|---|---|---|
| Liczba głosów ważnych oddanych na listę: | * | * | * | 4 | 5 |
|------------------------------------------|---|---|---|---|---|

Na poszczególnych kandydatów z tej listy oddano następujące liczby głosów ważnych:

| | | | | | | |
|-------|---------------------------------|---|---|---|---|---|
| 1 | PIKUL Antoni Stanisław | * | * | * | 1 | 0 |
| 2 | BLECHARCZYK Wojciech Aleksander | * | * | * | * | 4 |
| 3 | SŁYŚ Stanisław Józef | * | * | * | * | 3 |
| 4 | KAPAŁKA Małgorzata Maria | * | * | * | * | 2 |
| 5 | ŁOKAJ Tadeusz Antoni | * | * | * | * | 0 |
| 6 | PACZKOWSKI Piotr Antoni | * | * | * | * | 2 |
| 7 | BALON Barbara Maria | * | * | * | * | 0 |
| 8 | MRUGAŁA Ewa | * | * | * | * | 3 |
| 9 | FEDOROWICZ Małgorzata Beata | * | * | * | 1 | 8 |
| 10 | ZIMA Kazimierz | * | * | * | * | 3 |
| Razem | | * | * | * | 4 | 5 |

Uwaga! Suma głosów oddanych na wszystkich kandydatów z danej listy (rubryka „Razem”) równa się liczbie głosów ważnych oddanych na tę listę. Wyjątek od tej zasady może dotyczyć listy, na której znajduje się nazwisko kandydata skreślonego z listy.


Lista nr 5 - KKW SLD LEWICA RAZEM

| | | | | | |
|------------------------------------------|---|---|---|---|---|
| Liczba głosów ważnych oddanych na listę: | * | * | * | 1 | 4 |
|------------------------------------------|---|---|---|---|---|

Na poszczególnych kandydatów z tej listy oddano następujące liczby głosów ważnych:

| | | | | | | |
|---|--------------------------|---|---|---|---|---|
| 1 | BRAJA Zbigniew Jerzy | * | * | * | * | 7 |
| 2 | PILCH Grażyna | * | * | * | * | 1 |
| 3 | PAŃKO Marek Jan | * | * | * | * | 2 |
| 4 | LACKOSZ Tomasz Roman | * | * | * | * | 0 |
| 5 | RAPAŁA Natalia Magdalena | * | * | * | * | 1 |
| 6 | POSADZKI Wacław Marian | * | * | * | * | 1 |
| 7 | KRYNICKA Emilia Maria | * | * | * | * | 1 |
| 8 | DURAŁ Joanna Elżbieta | * | * | * | * | 0 |

1 Gębi
2 Kopon
3 Bolesta
4 Anna K...
5 Kotowid
6 Paszkiewicz
7 Rudelko
8 Sobas



| | | | | | | |
|-------|--------------------------|---|---|---|---|---|
| 9 | ZIOMEK Jerzy | * | * | * | * | 1 |
| 10 | WOJNAROWSKI Piotr Marcin | * | * | * | * | 0 |
| Razem | | * | * | * | 1 | 4 |

Uwaga! Suma głosów oddanych na wszystkich kandydatów z danej listy (rubryka „Razem”) równa się liczbie głosów ważnych oddanych na tę listę. Wyjątek od tej zasady może dotyczyć listy, na której znajduje się nazwisko kandydata skreślonego z listy.

Lista nr 6 - KW RAZEM

| | | | | | |
|------------------------------------------|---|---|---|---|---|
| Liczba głosów ważnych oddanych na listę: | * | * | * | * | 2 |
|------------------------------------------|---|---|---|---|---|

Na poszczególnych kandydatów z tej listy oddano następujące liczby głosów ważnych:

| | | | | | | |
|-------|------------------------------|---|---|---|---|---|
| 1 | MACKIEWICZ-ROSSMANITH Kamila | * | * | * | * | 0 |
| 2 | ŚWIEC Tadeusz | * | * | * | * | 2 |
| 3 | BOGACZEWICZ Anna | * | * | * | * | 0 |
| 4 | PACIOCH Hubert Piotr | * | * | * | * | 0 |
| 5 | CIWONIUK Marzena Mieczysława | * | * | * | * | 0 |
| 6 | ROSSMANITH Adam Zbigniew | * | * | * | * | 0 |
| Razem | | * | * | * | * | 2 |

Uwaga! Suma głosów oddanych na wszystkich kandydatów z danej listy (rubryka „Razem”) równa się liczbie głosów ważnych oddanych na tę listę. Wyjątek od tej zasady może dotyczyć listy, na której znajduje się nazwisko kandydata skreślonego z listy.

Lista nr 7 - KW RUCH NARODOWY RP

| | | | | | |
|------------------------------------------|---|---|---|---|---|
| Liczba głosów ważnych oddanych na listę: | * | * | * | * | 1 |
|------------------------------------------|---|---|---|---|---|

Na poszczególnych kandydatów z tej listy oddano następujące liczby głosów ważnych:

| | | | | | | |
|---|------------------------------|---|---|---|---|---|
| 1 | WITKOWSKI Zdzisław Stanisław | * | * | * | * | 1 |
| 2 | BOREK Wojciech Robert | * | * | * | * | 0 |
| 3 | WIŚNIEWSKA Edyta Maria | * | * | * | * | 0 |
| 4 | TOMCZUK Łukasz Władysław | * | * | * | * | 0 |
| 5 | SZAJNA Szymon | * | * | * | * | 0 |
| 6 | WOLAN Joanna Jadwiga | * | * | * | * | 0 |
| 7 | MIŚKO Mateusz Michał | * | * | * | * | 0 |

1 Gębor
2 Kąpion
3 Polak
4 Jan Ur-Łe



46fe-e3f7-ef0e-cb21-fa0e-60a9-6be6-8c89

5 Katarzyna
6 Paszkiewicz
7 Rudolko
8 Sobas

| | | | | | | |
|-------|-----------------------------|---|---|---|---|---|
| 8 | ADAMCZYK Gabriela Agnieszka | * | * | * | * | 0 |
| Razem | | * | * | * | * | 1 |

Uwaga! Suma głosów oddanych na wszystkich kandydatów z danej listy (rubryka „Razem”) równa się liczbie głosów ważnych oddanych na tę listę. Wyjątek od tej zasady może dotyczyć listy, na której znajduje się nazwisko kandydata skreślonego z listy.

Lista nr 8 - KWW KUKIZ'15

| | | | | | |
|------------------------------------------|---|---|---|---|---|
| Liczba głosów ważnych oddanych na listę: | * | * | * | 1 | 4 |
|------------------------------------------|---|---|---|---|---|

Na poszczególnych kandydatów z tej listy oddano następujące liczby głosów ważnych:

| | | | | | | |
|-------|-----------------------------|---|---|---|---|---|
| 1 | HELNARSKI Paweł Andrzej | * | * | * | * | 8 |
| 2 | SABAT Joanna Karolina | * | * | * | * | 2 |
| 3 | STABRYŁA Monika Kinga | * | * | * | * | 1 |
| 4 | ŁAĆKA Agnieszka Halina | * | * | * | * | 1 |
| 5 | PASTERCZYK Marta Bernardyna | * | * | * | * | 0 |
| 6 | HNATYK Piotr Paweł | * | * | * | * | 0 |
| 7 | KUREK Bogusław Adam | * | * | * | * | 1 |
| 8 | OLENIACZ Jacek Tomasz | * | * | * | * | 1 |
| 9 | RAJCHEL Łukasz Kazimierz | * | * | * | * | 0 |
| 10 | DYTKO Edyta Dominika | * | * | * | * | 0 |
| Razem | | * | * | * | 1 | 4 |

Uwaga! Suma głosów oddanych na wszystkich kandydatów z danej listy (rubryka „Razem”) równa się liczbie głosów ważnych oddanych na tę listę. Wyjątek od tej zasady może dotyczyć listy, na której znajduje się nazwisko kandydata skreślonego z listy.


Lista nr 9 - KWW WOLNOŚĆ W SAMORZĄDZIE

| | | | | | |
|------------------------------------------|---|---|---|---|---|
| Liczba głosów ważnych oddanych na listę: | * | * | * | * | 4 |
|------------------------------------------|---|---|---|---|---|

Na poszczególnych kandydatów z tej listy oddano następujące liczby głosów ważnych:

| | | | | | | |
|---|----------------------------|---|---|---|---|---|
| 1 | STADNICKI Robert Stanisław | * | * | * | * | 2 |
| 2 | WOLSKI Hubert Jaromir | * | * | * | * | 0 |
| 3 | ŚWISTAK Józef Tadeusz | * | * | * | * | 0 |
| 4 | BOGUSZ Zofia | * | * | * | * | 0 |
| 5 | DRAGUŁA Magdalena Helena | * | * | * | * | 0 |

1 Gern
2 Wopou
3 Bobier
4 Kue U-En



5 Kotowicz
6 Paszkiewicz
7 Pudetto
8 Sabina

| | | | | | | |
|-------|---------------------------|---|---|---|---|---|
| 6 | GOMUŁA Damian Henryk | * | * | * | * | 1 |
| 7 | KRZYWIECKA Karina | * | * | * | * | 0 |
| 8 | FORTUNA Michał Marcin | * | * | * | * | 0 |
| 9 | SAMOLEWICZ Joanna Izabela | * | * | * | * | 0 |
| 10 | ULIASZ Paweł | * | * | * | * | 1 |
| Razem | | * | * | * | * | 4 |

Uwaga! Suma głosów oddanych na wszystkich kandydatów z danej listy (rubryka „Razem”) równa się liczbie głosów ważnych oddanych na tę listę. Wyjątek od tej zasady może dotyczyć listy, na której znajduje się nazwisko kandydata skreślonego z listy.

Lista nr 10 - KW PRAWO I SPRAWIEDLIWOŚĆ

| | | | | | |
|------------------------------------------|---|---|---|---|---|
| Liczba głosów ważnych oddanych na listę: | * | * | 1 | 5 | 0 |
|------------------------------------------|---|---|---|---|---|

Na poszczególnych kandydatów z tej listy oddano następujące liczby głosów ważnych:

| | | | | | | |
|-------|---------------------------|---|---|---|---|---|
| 1 | BORCZ Jerzy | * | * | * | 1 | 2 |
| 2 | KUROWSKA Maria Stanisława | * | * | * | * | 0 |
| 3 | ZAJĄC Wojciech Stanisław | * | * | * | * | 4 |
| 4 | DROZD Adam Tomasz | * | * | * | * | 5 |
| 5 | ŁUKASZYK Dorota | * | * | 1 | 1 | 5 |
| 6 | BRIL Joanna Katarzyna | * | * | * | * | 9 |
| 7 | ŚNIEŻEK Adam Walenty | * | * | * | * | 1 |
| 8 | BREWCZAK Monika Julita | * | * | * | * | 2 |
| 9 | JAKUBOWICZ Marek | * | * | * | * | 1 |
| 10 | POLEK Wiesław | * | * | * | * | 1 |
| Razem | | * | * | 1 | 5 | 0 |

Uwaga! Suma głosów oddanych na wszystkich kandydatów z danej listy (rubryka „Razem”) równa się liczbie głosów ważnych oddanych na tę listę. Wyjątek od tej zasady może dotyczyć listy, na której znajduje się nazwisko kandydata skreślonego z listy.

Lista nr 11 - KW WOLNI I SOLIDARNI

| | | | | | |
|------------------------------------------|---|---|---|---|---|
| Liczba głosów ważnych oddanych na listę: | * | * | * | * | 3 |
|------------------------------------------|---|---|---|---|---|

Na poszczególnych kandydatów z tej listy oddano następujące liczby głosów ważnych:

| | | | | | | |
|---|-----------------------|---|---|---|---|---|
| 1 | RĄCZKA Wojciech Marek | * | * | * | * | 0 |
|---|-----------------------|---|---|---|---|---|

1 Gębar
2 Kopyca
3 Poleson
4 Mwa W. C.




5 Kolanid
6 Paszkiewicz
7 Rudetko
8 Sobras

| | | | | | | |
|-------|-------------------------------|---|---|---|---|---|
| 2 | SZLACHTA Danuta | * | * | * | * | 0 |
| 3 | ŻEBRACKI Piotr Józef | * | * | * | * | 0 |
| 4 | KWIATKOWSKA Agnieszka Barbara | * | * | * | * | 0 |
| 5 | GORCZYCA Karol | * | * | * | * | 1 |
| 6 | FARENHOLC-OLESIUK Hanna | * | * | * | * | 0 |
| 7 | GŁAZOWSKA Ewa Janina | * | * | * | * | 2 |
| 8 | KIELBASA Wioleta Teresa | * | * | * | * | 0 |
| Razem | | * | * | * | * | 3 |

Uwaga! Suma głosów oddanych na wszystkich kandydatów z danej listy (rubryka „Razem”) równa się liczbie głosów ważnych oddanych na tę listę. Wyjątek od tej zasady może dotyczyć listy, na której znajduje się nazwisko kandydata skreślonego z listy.

1 Gętny
2 Kopon
3 Bolewa
4 Anna W. L.



5 Katarzyna
6 Paszkiewicz
7 Pudełko
8 Sobas

IV. UWAGI I ADNOTACJE

- 14 *) Uwagi o przypuszczalnej przyczynie różnicy pomiędzy sumą liczb z pkt. 3 i 4 a liczbą z pkt. 2; jeżeli różnica nie występuje, wpisać „brak uwag”:
brak uwag
- 15 *) Uwagi o przypuszczalnej przyczynie różnicy pomiędzy liczbą z pkt. 8 pomniejszoną o liczbę z pkt. 8a a liczbą z pkt. 4, a także o przypuszczalnej przyczynie różnicy pomiędzy liczbą z pkt. 8a a liczbą z pkt. 7e; jeżeli różnice nie występują, wpisać „brak uwag”:
brak uwag
- 16 *) Uwagi o przypuszczalnej przyczynie wystąpienia kart nieważnych (pkt. 9); jeżeli liczba w pkt. 9 wynosi 0, wpisać „brak uwag”:
brak pieczęci na karcie.
- 17 *) W trakcie głosowania wydano następujące zarządzenia; jeżeli nie wydano, wpisać „brak zarządzeń”:
brak zarządzeń
- 18 *) Adnotacja o wniesieniu uwag przez mężów zaufania z wymienieniem konkretnych zarzutów **); jeżeli nie ma, wpisać odpowiednio „brak zarzutów” lub „brak mężów zaufania w obwodzie”:
brak mężów zaufania w obwodzie.
- 19 *) Adnotacja o wniesieniu uwag przez członków obwodowej komisji wyborczej ds. ustalenia wyników głosowania z wymienieniem konkretnych zarzutów **); jeżeli nie ma, wpisać „brak zarzutów”:
brak zarzutów
- 20 *) Inne uwagi; jeżeli nie ma, wpisać „brak uwag”:
brak uwag

Przy sporządzeniu protokołu obecni byli członkowie obwodowej komisji wyborczej ds. ustalenia wyników głosowania:

- | | | | |
|----|--------------------------------|---------------------------|-------------------------|
| 1) | Gębica Emilia Maria | Przewodniczący | <i>Gębica</i> |
| 2) | Kopacz Jolanta Maria | Zastępca Przewodniczącego | <i>Kopacz</i> |
| 3) | Babiarz Marian | Członek | <i>Babiarz</i> |
| 4) | Korczak - Sabara Anna Antonina | Członek | <i>Korczak - Sabara</i> |
| 5) | Kotowicz Andrzej Marek | Członek | <i>A. Kotowicz</i> |
| 6) | Paszkiewicz Szymon Sebastian | Członek | <i>Paszkiewicz</i> |
| 7) | Pudółko Krzysztof Marcin | Członek | <i>Pudółko</i> |
| 8) | Sobas Bogumiła | Członek | <i>Sobas</i> |



*) Jeżeli treść dotycząca danego punktu protokołu nie mieści się na formularzu, należy dołączyć ją do protokołu, zaznaczając to w odpowiednim punkcie protokołu.

**) W razie zgłoszenia uwag przez mężów zaufania lub członków obwodowej komisji wyborczej ds. ustalenia wyników głosowania, stanowisko obwodowej komisji wyborczej ds. ustalenia wyników głosowania wobec zarzutów należy dołączyć do protokołu



